

PRESENTATION SYNTHETIQUE DU COMPTE ADMINISTRATIF 2022 - Budget principal

SECTION DE FONCTIONNEMENT							
DEPENSES				RECETTES			
Chapitre	Vote	Réalisé	Total	Chapitre	Vote	Réalisé	Total
Opérations d'ordre	3 484 200,81	686 303,30	686 303,30	Opérations d'ordre	109 685,00	95 770,33	95 770,33
023 - Virement à la section d'investissement	2 797 897,51	-	-				-
042 - Amortissements et cessions	686 303,30	686 303,30	686 303,30	042 - Travaux en régie	109 685,00	95 770,33	95 770,33
Opérations réelles	10 667 431,13	9 949 176,51	9 949 176,51	Opérations réelles	14 041 946,94	14 905 816,11	14 905 816,11
011 - Charges à caractère général	3 176 944,54	2 898 484,30	2 898 484,30	002 - Excédent de fonctionnement reporté n-1	3 604 578,89	3 604 578,89	3 604 578,89
012 - Charges de personnel	5 240 969,26	5 168 632,88	5 168 632,88	013 - Atténuation des charges	61 500,00	90 764,21	90 764,21
014 - Atténuation de produits	71 000,00	50 205,47	50 205,47	70 - Produits de services et du domaine	1 751 258,05	1 778 047,48	1 778 047,48
65 - Autres charges gestion courante	1 181 923,17	1 112 895,55	1 112 895,55	73 - Impôts et taxes	7 458 322,00	8 109 278,92	8 109 278,92
66 - Charges financières (intérêts)	74 249,17	71 031,80	71 031,80	74 - Dotations et participations	703 987,00	795 040,22	795 040,22
67 - Charges exceptionnelles	708 410,85	633 992,37	633 992,37	75 - Revenus des immeubles et autres produits	354 001,00	370 004,32	370 004,32
68 - Dotations aux provisions et dépréciations	13 934,14	13 934,14	13 934,14	76 - Produits financiers	-	-	-
022 - Dépenses imprévues	200 000,00	-	-	77 - Produits exceptionnels	108 300,00	158 102,07	158 102,07
TOTAL	14 151 631,94	10 635 479,81	10 635 479,81	TOTAL	14 151 631,94	15 001 586,44	15 001 586,44
				Excédents	-	4 366 106,63	4 366 106,63

SECTION D'INVESTISSEMENT							
DEPENSES				RECETTES			
Chapitre	Vote	Réalisé	RAR	Chapitre	Vote	Réalisé	RAR
Opérations d'ordre	109 685,00	95 770,33	-	Opérations d'ordre	3 484 200,81	686 303,30	-
				021 - Virement de la section de fonctionnement	2 797 897,51	-	
041 - Opérations patrimoniales	-	-		041 - Opérations patrimoniales	-	-	
040 - Travaux en régie	109 685,00	95 770,33		040 - Amortissement et cessions	686 303,30	686 303,30	
Opérations réelles	9 056 906,01	4 617 581,26	310 000,00	Opérations réelles	5 682 390,20	4 940 809,95	-
001 - Déficit d'investissement reporté n-1				001 - Excédent d'investissement reporté n-1	3 101 557,48	3 101 557,48	
10 - Dotations, fonds divers et réserves	797 013,27	797 013,27					
16 - Emprunts, dettes et cautions	484 700,00	471 548,11		024 - Cessions	504 200,00	-	
20 - Immobilisations incorporelles	171 600,00	46 322,00		10 - Excédent fonct. + FCTVA + fonds divers	1 548 000,00	1 661 181,29	
204 - Subventions d'équipements versées	426 000,00	160 178,61	30 000,00	13 - Subventions d'investissement	528 132,72	177 359,18	
21 - Immobilisations corporelles	1 939 155,00	1 155 271,97	130 000,00	16 - Emprunts, dettes et cautions	500,00	712,00	
27 - Autres immobilisations financières	68 000,00	-					
Opérations	5 090 437,74	1 987 247,30	150 000,00				
9398 - Bourg de Soorts	17 000,00	15 506,26					
9446 - Aménagements de bâtiments	564 500,29	-					
9451 - Halles	161 000,00	150 695,41					
9452 - Réfection trait de côte	21 000,00	20 670,00					
9454 - Bd. Front de Mer	64 000,00	62 008,43					
9457 - Place des Landais	1 768 937,45	526 035,88	100 000,00				
9460 - Poste Police municipale	800 000,00	428 257,56	50 000,00				
9461 - Eglise de Soorts	128 000,00	113 182,23					
9462 - Parking des écoles	363 000,00	348 772,59					
9463 - Avenue de Bordeaux	580 000,00	49 834,89					
9464 - Maison de la Glisse	20 000,00	-					
9465 - Toiture Trinquet	105 000,00	99 288,30					
9466 - Ferme de Bielle	10 000,00	-					
9468 - PS Centrale agrandissement	25 000,00	-					
9469 - Pavillon du fronton	160 000,00	8 448,00					
9470 - Ecoles 2022	183 000,00	157 041,24					
9471 - Bureaux mairie rdc	120 000,00	7 506,51					
020 - Dépenses imprévues	80 000,00	-					
TOTAL	9 166 591,01	4 713 351,59	310 000,00	TOTAL	9 166 591,01	5 627 113,25	-
				Excédents	-	913 761,66	- 310 000,00

REPUBLIQUE FRANÇAISE

**COMMUNE dont la population est de 3 500 habitants et plus - COMMUNE
DE SOORTS-HOSSEGOR (1)**

AGREGE AU BUDGET PRINCIPAL DE (2)

Numéro SIRET : 21400304800011

POSTE COMPTABLE : SAINT VINCENT DE TYROSSE

M 14

**Compte administratif
voté par nature**

BUDGET : COMMUNE DE SOORTS-HOSSEGOR (3)

ANNEE 2022

(1) Indiquer la nature juridique et le nom de la collectivité ou de l'établissement (commune, CCAS, EPCI, syndicat mixte, etc).

(2) A renseigner uniquement pour les budgets annexes.

(3) Indiquer le budget concerné : budget principal ou libellé du budget annexe.

Sommaire

I - Informations générales (5)

A - Informations statistiques, fiscales et financières	4
B - Modalités de vote du budget	5

II - Présentation générale du budget

A1 - Vue d'ensemble - Exécution du budget et détail des restes à réaliser	6
A2 - Vue d'ensemble - Section de fonctionnement - Chapitres	8
A3 - Vue d'ensemble - Section d'investissement - Chapitres	9
B1 - Balance générale du budget - Dépenses	11
B2 - Balance générale du budget - Recettes	12

III - Vote du budget

A1 - Section de fonctionnement - Détail des dépenses	13
A2 - Section de fonctionnement - Détail des recettes	16
B1 - Section d'investissement - Détail des dépenses	18
B2 - Section d'investissement - Détail des recettes	20
B3 - Opérations d'équipement - Détail des chapitres et articles	22

IV - Annexes (6)

A - Eléments du bilan

A1 - Présentation croisée par fonction (1)	45
A1.1 - Présentation croisée par fonction - Détail fonctionnement	55
A1.2 - Présentation croisée par fonction - Détail investissement	95
A2.1 - Etat de la dette - Détail des crédits de trésorerie	131
A2.2 - Etat de la dette - Répartition par nature de dette	132
A2.3 - Etat de la dette - Répartition des emprunts par structure de taux	136
A2.4 - Etat de la dette - Typologie de la répartition de l'encours	137
A2.5 - Etat de la dette - Détail des opérations de couverture	138
A2.6 - Etat de la dette - Remboursement anticipé d'un emprunt avec refinancement	140
A2.7 - Etat de la dette - Emprunts renégociés au cours de l'année N	141
A2.8 - Etat de la dette - Dette pour financer l'emprunt d'un autre organisme	142
A2.9 - Etat de la dette - Autres dettes	143
A3 - Méthodes utilisées pour les amortissements	144
A4 - Etat des provisions	145
A5 - Etalement des provisions	146
A6.1 - Equilibre des opérations financières - Dépenses	147
A6.2 - Equilibre des opérations financières - Recettes	148
A7.1.1 - Etats des dépenses et recettes des services d'eau et d'assainissement - Fonctionnement (2)	Sans Objet
A7.1.2 - Etats des dépenses et recettes des services d'eau et d'assainissement - Investissement (2)	Sans Objet
A7.2.1 - Etats des dépenses et recettes des services assujettis à la TVA - Fonctionnement (3)	Sans Objet
A7.2.2 - Etats des dépenses et recettes des services assujettis à la TVA - Investissement (3)	Sans Objet
A7.3.1 - Etats de la répartition de la TEOM - Fonctionnement (4)	Sans Objet
A7.3.2 - Etats de la répartition de la TEOM - Investissement (4)	Sans Objet
A7.4.1 - Etat de ventilation des dépenses liées à la gestion de la crise sanitaire du COVID-19 - Fonctionnement	Sans Objet
A7.4.2 - Etat de ventilation des dépenses liées à la gestion de la crise sanitaire du COVID-19 - Investissement	Sans Objet
A8 - Etat des charges transférées	Sans Objet
A9 - Détail des opérations pour le compte de tiers	Sans Objet
A10.1 - Variation du patrimoine (article R. 2313-3 du CGCT) - Entrées	Sans Objet
A10.2 - Variation du patrimoine (article R. 2313-3 du CGCT) - Sorties	Sans Objet
A10.3 - Opérations liées aux cessions	Sans Objet
A10.4 - Variation du patrimoine (article L. 300-5 du code de l'urbanisme) - Entrées	Sans Objet
A10.5 - Variation du patrimoine (article L. 300-5 du code de l'urbanisme) - Sorties	Sans Objet
A11 - Etat des travaux en régie	Sans Objet
A12 - Emploi des crédits communautaires dans le cadre de la subvention globale	Sans Objet

B - Engagements hors bilan

B1.1 - Etat des emprunts garantis par la commune ou l'établissement	Sans Objet
B1.2 - Calcul du ratio d'endettement relatif aux garanties d'emprunt	Sans Objet
B1.3 - Etat des contrats de crédit-bail	Sans Objet
B1.4 - Etat des contrats de partenariat public-privé	Sans Objet
B1.5 - Etat des autres engagements donnés	150
B1.6 - Etat des engagements reçus	151
B1.7 - Liste des concours attribués à des tiers en nature ou en subventions	152

B2.1 - Etat des autorisations de programme et des crédits de paiement afférents	154
B2.2 - Etat des autorisations d'engagement et des crédits de paiement afférents	Sans Objet
B3 - Emploi des recettes grevées d'une affectation spéciale	Sans Objet
C - Autres éléments d'informations	
C1.1 - Etat du personnel	155
C1.2 - Actions de formation des élus	Sans Objet
C2 - Liste des organismes dans lesquels a été pris un engagement financier	158
C3.1 - Liste des organismes de regroupement auxquels adhère la commune ou l'établissement	159
C3.2 - Liste des établissements publics créés	Sans Objet
C3.3 - Liste des services individualisés dans un budget annexe	Sans Objet
C3.4 - Liste des services assujettis à la TVA et non érigés en budget annexe	160
C3.5 - Présentation agrégée du budget principal et des budgets annexes	161
C3.6 - Identification des flux croisés	Sans Objet
D - Décision en matière de taux de contributions directes - Arrêté et signatures	
D1 - Décision en matière de taux de contributions directes	164
D2 - Arrêté et signatures	165

(1) Cette présentation est obligatoire pour les communes de 3 500 habitants et plus (art. L. 2312-3 du CGCT), les groupements comprenant au moins une commune de 3 500 habitants et plus (art. R. 5211-14 du CGCT) et leurs établissements publics. Il n'a cependant pas à être produit par les services à activité unique érigés en établissement public ou budget annexe. Les autres communes et établissements peuvent les présenter de manière facultative.

(2) Cet état ne peut être produit que par les communes dont la population est inférieure à 500 habitants qui gèrent les services de distribution de l'eau potable et d'assainissement sous forme de régie simple sans budget annexe (article L. 2221-11 du CGCT).

(3) Cf. article R. 2313-3 du CCGT.

(4) Cet état est obligatoirement produit par les communes et groupements de communes de 10 000 habitants et plus ayant institué la TEOM et assurant au moins la collecte des déchets ménagers.

(5) Les associations syndicales autorisées doivent utiliser leur état particulier « *Informations générales* » annexé à l'arrêté n° NOR : INTB1237402A, relatif au cadre budgétaire et comptable applicable aux associations syndicales autorisées.

(6) Les associations syndicales autorisées remplissent et joignent uniquement les états qui les concernent au titre de l'exercice et au titre du détail des comptes de bilan.

Préciser, pour chaque annexe, si l'état est sans objet le cas échéant.

Code INSEE 40304	COMMUNE DE SOORTS-HOSSEGOR COMMUNE DE SOORTS-HOSSEGOR	CA 2022
-----------------------------------	--	--------------------------

I – INFORMATIONS GENERALES	I
INFORMATIONS STATISTIQUES, FISCALES ET FINANCIERES	A

Informations statistiques	Valeurs
Population totale (colonne h du recensement INSEE) :	3923
Nombre de résidences secondaires (article R. 2313-1 <i>in fine</i>) :	3196
Nom de l'EPCI à fiscalité propre auquel la commune adhère :	

Potentiel fiscal et financier (1)		Valeurs par hab. (population DGF)	Moyennes nationales du potentiel financier par habitants de la strate
Fiscal	Financier		
8802871.00	9537810.00	1353.65	1032.09

Informations financières – ratios (2)		Valeurs	Moyennes nationales de la strate (3)
1	Dépenses réelles de fonctionnement/population	2083.75	
2	Produit des impositions directes/population	1162.64	
3	Recettes réelles de fonctionnement/population	2529.66	
4	Dépenses d'équipement brut/population	463.71	
5	Encours de dette/population	923.41	
6	DGF/population	194.25	
7	Dépenses de personnel/dépenses réelles de fonctionnement (2)	49.60	
8	Dépenses de fonct. et remb. dette en capital/recettes réelles de fonct. (2)	54.60	
9	Dépenses d'équipement brut/recettes réelles de fonctionnement (2)	87.10	
10	Encours de la dette/recettes réelles de fonctionnement (2)	18.30	

Dans l'ensemble des tableaux, les cases grisées ne doivent pas être remplies.

(1) Il s'agit du potentiel fiscal et du potentiel financier définis à l'article L. 2334-4 du code général des collectivités territoriales qui figurent sur la fiche de répartition de la DGF de l'exercice N-1 établie sur la base des informations N-2 (transmise par les services préfectoraux).

(2) Les ratios 1 à 6 sont obligatoires pour les communes de 3 500 habitants et plus et leurs établissements publics administratifs ainsi que pour les EPCI dotés d'une fiscalité propre comprenant au moins une commune de 3 500 habitants et plus.

Les ratios 7 à 10 sont obligatoires pour les communes de 10 000 habitants et plus et leurs établissements publics administratifs ainsi que pour les EPCI dotés d'une fiscalité propre comprenant au moins une commune de 10 000 habitants et plus (cf. articles L. 2313-1, L. 2313-2, R. 2313-1, R. 2313-2 et R. 5211-15 du CGCT). Pour les caisses des écoles, les EPCI non dotés d'une fiscalité propre et les syndicats mixtes associant exclusivement des communes et des EPCI, il conviendra d'appliquer les ratios prévus respectivement par les articles R. 2313-7, R. 5211-15 et R. 5711-3 du CGCT.

(3) Il convient d'indiquer les moyennes de la catégorie de l'organisme en cause (commune, communauté urbaine, communauté d'agglomération, ...) et les sources d'où sont tirées les informations (statistiques de la direction générale des collectivités locales ou de la direction générale de la comptabilité publique). Il s'agit des moyennes de la dernière année connue.

I – INFORMATIONS GENERALES	I
MODALITES DE VOTE DU BUDGET	B

POUR MEMOIRE⁽¹⁾

I – L'assemblée délibérante a voté le présent budget par nature :

- au niveau (2) du chapitre pour la section de fonctionnement.
- au niveau (2) du chapitre pour la section d'investissement.
 - avec (3) les chapitres « opérations d'équipement » de l'état III B 3.
 - sans (4) vote formel sur chacun des chapitres.

La liste des articles spécialisés sur lesquels l'ordonnateur ne peut procéder à des virements d'article à article est la suivante :

II – En l'absence de mention au paragraphe I ci-dessus, le budget est réputé voté par chapitre, et, en section d'investissement, sans chapitre de dépense « opération d'équipement ».

III – Les provisions sont (5) semi-budgétaires (pas d'inscriptions en recettes de la section d'investissement) .

(1) Rappeler les modalités relatives au vote du budget.

(2) A compléter par « du chapitre » ou « de l'article ».

(3) Indiquer « avec » ou « sans » les chapitres opérations d'équipement.

(4) Indiquer « avec » ou « sans » vote formel.

(5) A compléter par un seul des deux choix suivants :

- semi-budgétaires (pas d'inscription en recette de la section d'investissement),
- budgétaires (délibération n° du).

II – PRESENTATION GENERALE DU BUDGET	II
VUE D'ENSEMBLE	A1

EXECUTION DU BUDGET

REALISATIONS DE L'EXERCICE (mandats et titres)		DEPENSES	RECETTES
	Section de fonctionnement	A 10 635 479,81	G 11 397 007,55
	Section d'investissement	B 4 713 351,59	H 2 525 555,77

REPORTS DE L'EXERCICE N-1	Report en section de fonctionnement (002)	C 0,00 (si déficit)	I 3 604 578,89 (si excédent)
	Report en section d'investissement (001)	D 0,00 (si déficit)	J 3 101 557,48 (si excédent)

TOTAL (réalisations + reports)		= A+B+C+D 15 348 831,40	= G+H+I+J 20 628 699,69
--------------------------------	--	-------------------------	-------------------------

RESTES A REALISER A REPORTER EN N+1 (1)	Section de fonctionnement	E 0,00	K 0,00
	Section d'investissement	F 310 000,00	L 0,00
	TOTAL des restes à réaliser à reporter en N+1	= E+F 310 000,00	= K+L 0,00

RESULTAT CUMULE	Section de fonctionnement	= A+C+E 10 635 479,81	= G+I+K 15 001 586,44
	Section d'investissement	= B+D+F 5 023 351,59	= H+J+L 5 627 113,25
	TOTAL CUMULE	= A+B+C+D+E+F 15 658 831,40	= G+H+I+J+K+L 20 628 699,69

DETAIL DES RESTES A REALISER

Chap.	Libellé	Dépenses engagées non mandatées	Titres restant à émettre
TOTAL DE LA SECTION DE FONCTIONNEMENT		E 0,00	K 0,00
011	Charges à caractère général	0,00	
012	Charges de personnel, frais assimilés	0,00	
014	Atténuations de produits	0,00	
65	Autres charges de gestion courante	0,00	
656	Frais fonctionnement des groupes d'élus	0,00	
66	Charges financières	0,00	
67	Charges exceptionnelles	0,00	
70	Produits services, domaine et ventes div		0,00
73	Impôts et taxes		0,00
74	Dotations et participations		0,00
75	Autres produits de gestion courante		0,00
013	Atténuations de charges		0,00
76	Produits financiers		0,00
77	Produits exceptionnels		0,00
TOTAL DE LA SECTION D'INVESTISSEMENT		F 310 000,00	L 0,00
010	Stocks (4)	0,00	0,00
024	Produits des cessions d'immobilisations		0,00
10	Dotations, fonds divers et réserves	0,00	0,00
13	Subventions d'investissement	0,00	0,00
16	Emprunts et dettes assimilées	0,00	0,00
18	Compte de liaison : affectat° (BA,régie) (6)	0,00	0,00
20	Immobilisations incorporelles	0,00	0,00
204	Subventions d'équipement versées	30 000,00	0,00

Chap.	Libellé	Dépenses engagées non mandatées	Titres restant à émettre
21	Immobilisations corporelles	130 000,00	0,00
22	Immobilisations reçues en affectation (5)	0,00	0,00
23	Immobilisations en cours	0,00	0,00
9457	Opération d'équipement n° 9457	100 000,00	
9460	Opération d'équipement n° 9460	50 000,00	
26	Participat° et créances rattachées	0,00	0,00
27	Autres immobilisations financières	0,00	0,00

(1) Les restes à réaliser de la section de fonctionnement correspondent en dépenses, aux dépenses engagées non mandatées et non rattachées telles qu'elles ressortent de la comptabilité des engagements et en recettes, aux recettes certaines n'ayant pas donné lieu à l'émission d'un titre et non rattachées (R. 2311-11 du CGCT).

Les restes à réaliser de la section d'investissement correspondent en dépenses, aux dépenses engagées non mandatées au 31/12 de l'exercice précédent telles qu'elles ressortent de la comptabilité des engagements et aux recettes certaines n'ayant pas donné lieu à l'émission d'un titre au 31/12 de l'exercice précédent (R. 2311-11 du CGCT).

(2) Le chapitre 45 doit être détaillé conformément au plan de compte, tant en dépenses qu'en recettes.

II - PRESENTATION GENERALE DU BUDGET	II
SECTION DE FONCTIONNEMENT – CHAPITRES	A2

DEPENSES DE FONCTIONNEMENT

Chap.	Libellé	Crédits ouverts (BP+DM+RAR N-1)	Crédits employés (ou restant à employer)			Crédits annulés
			Mandats émis	Charg. rattachées	Restes à réaliser au 31/12	
011	Charges à caractère général	3 176 944,54	2 768 892,40	129 591,90	0,00	278 460,24
012	Charges de personnel, frais assimilés	5 240 969,26	5 168 632,88	0,00	0,00	72 336,38
014	Atténuations de produits	71 000,00	10 205,47	40 000,00	0,00	20 794,53
65	Autres charges de gestion courante	1 181 923,17	1 026 197,90	86 697,65	0,00	69 027,62
656	Frais fonctionnement des groupes d'élus	0,00	0,00	0,00	0,00	0,00
Total des dépenses de gestion courante		9 670 836,97	8 973 928,65	256 289,55	0,00	440 618,77
66	Charges financières	74 249,17	71 031,80	0,00	0,00	3 217,37
67	Charges exceptionnelles	708 410,85	633 992,37	0,00	0,00	74 418,48
68	Dotations provisions semi-budgétaires (1)	13 934,14	13 934,14			0,00
022	Dépenses imprévues	200 000,00				
Total des dépenses réelles de fonctionnement		10 667 431,13	9 692 886,96	256 289,55	0,00	718 254,62
023	Virement à la section d'investissement (2)	2 797 897,51				
042	Opérat° ordre transfert entre sections (2)	686 303,30	686 303,30			0,00
043	Opérat° ordre intérieur de la section (2)	0,00	0,00			0,00
Total des dépenses d'ordre de fonctionnement		3 484 200,81	686 303,30			2 797 897,51
TOTAL		14 151 631,94	10 379 190,26	256 289,55	0,00	3 516 152,13
Pour information		(3) 0,00				
D 002 Déficit de fonctionnement reporté de N-1						

RECETTES DE FONCTIONNEMENT

Chap.	Libellé	Crédits ouverts (BP+DM+RAR N-1)	Crédits employés (ou restant à employer)			Crédits annulés
			Titres émis	Prod. rattachées	Restes à réaliser au 31/12	
013	Atténuations de charges	61 500,00	90 764,21	0,00	0,00	-29 264,21
70	Produits services, domaine et ventes div	1 751 258,05	1 731 547,48	46 500,00	0,00	-26 789,43
73	Impôts et taxes	7 458 322,00	8 109 278,92	0,00	0,00	-650 956,92
74	Dotations et participations	703 987,00	795 040,22	0,00	0,00	-91 053,22
75	Autres produits de gestion courante	354 001,00	370 004,32	0,00	0,00	-16 003,32
Total des recettes de gestion courante		10 329 068,05	11 096 635,15	46 500,00	0,00	-814 067,10
76	Produits financiers	0,00	0,00	0,00	0,00	0,00
77	Produits exceptionnels	108 300,00	158 102,07	0,00	0,00	-49 802,07
78	Reprises provisions semi-budgétaires (1)	0,00	0,00			0,00
Total des recettes réelles de fonctionnement		10 437 368,05	11 254 737,22	46 500,00	0,00	-863 869,17
042	Opérat° ordre transfert entre sections (2)	109 685,00	95 770,33			13 914,67
043	Opérat° ordre intérieur de la section (2)	0,00	0,00			0,00
Total des recettes d'ordre de fonctionnement		109 685,00	95 770,33			13 914,67
TOTAL		10 547 053,05	11 350 507,55	46 500,00	0,00	-849 954,50
Pour information		(3) 3 604 578,89				
R 002 Excédent de fonctionnement reporté de N-1						

(1) Si la commune ou l'établissement applique le régime des provisions semi-budgétaires.

(2) DF 023 = RI 021 ; DI 040 = RF 042 ; RI 040 = DF 042 ; DI 041 = RI 041 ; DF 043 = RF 043.

(3) Les lignes de report ne font pas l'objet d'émission de mandat ou de titre (inscrire le montant reporté).

II – PRESENTATION GENERALE DU BUDGET	II
SECTION D'INVESTISSEMENT – CHAPITRES	A3

DEPENSES D'INVESTISSEMENT

Chap.	Libellé	Crédits ouverts (BP+DM+RAR N-1)	Mandats émis	Restes à réaliser au 31/12	Crédits annulés
010	Stocks (3)	0,00	0,00	0,00	0,00
20	Immobilisations incorporelles (sauf 204)	171 600,00	46 322,00	0,00	125 278,00
204	Subventions d'équipement versées	426 000,00	160 178,61	30 000,00	235 821,39
21	Immobilisations corporelles	1 939 155,00	1 155 271,97	130 000,00	653 883,03
22	Immobilisations reçues en affectation (4)	0,00	0,00	0,00	0,00
23	Immobilisations en cours	0,00	0,00	0,00	0,00
	Total des opérations d'équipement	5 090 437,74	1 987 247,30	150 000,00	2 953 190,44
	Total des dépenses d'équipement	7 627 192,74	3 349 019,88	310 000,00	3 968 172,86
10	Dotations, fonds divers et réserves	797 013,27	797 013,27	0,00	0,00
13	Subventions d'investissement	0,00	0,00	0,00	0,00
16	Emprunts et dettes assimilées	484 700,00	471 548,11	0,00	13 151,89
18	Compte de liaison : affectat° (BA,régie) (5)	0,00	0,00	0,00	0,00
26	Participat° et créances rattachées	0,00	0,00	0,00	0,00
27	Autres immobilisations financières	68 000,00	0,00	0,00	68 000,00
020	Dépenses imprévues	80 000,00			
	Total des dépenses financières	1 429 713,27	1 268 561,38	0,00	161 151,89
45...	Total des opé. pour compte de tiers (6)	0,00	0,00	0,00	0,00
	Total des dépenses réelles d'investissement	9 056 906,01	4 617 581,26	310 000,00	4 129 324,75
040	Opérat° ordre transfert entre sections (1)	109 685,00	95 770,33		13 914,67
041	Opérations patrimoniales (1)	0,00	0,00		0,00
	Total des dépenses d'ordre d'investissement	109 685,00	95 770,33		13 914,67
	TOTAL	9 166 591,01	4 713 351,59	310 000,00	4 143 239,42
	Pour information	(2) 0,00			
	D 001 Solde d'exécution négatif reporté de N-1				

RECETTES D'INVESTISSEMENT

Chap.	Libellé	Crédits ouverts (BP+DM+RAR N-1)	Titres émis	Restes à réaliser au 31/12	Crédits annulés
010	Stocks (3)	0,00	0,00	0,00	0,00
13	Subventions d'investissement	528 132,72	177 359,18	0,00	350 773,54
16	Emprunts et dettes assimilées (hors 165)	0,00	0,00	0,00	0,00
20	Immobilisations incorporelles (sauf 204)	0,00	0,00	0,00	0,00
204	Subventions d'équipement versées	0,00	0,00	0,00	0,00
21	Immobilisations corporelles	0,00	0,00	0,00	0,00
22	Immobilisations reçues en affectation (4)	0,00	0,00	0,00	0,00
23	Immobilisations en cours	0,00	0,00	0,00	0,00
	Total des recettes d'équipement	528 132,72	177 359,18	0,00	350 773,54
10	Dotations, fonds divers et réserves (hors 1068)	548 000,00	661 181,29	0,00	-113 181,29
1068	Excédents de fonctionnement capitalisés (7)	1 000 000,00	1 000 000,00	0,00	0,00
138	Autres subvent° invest. non transf.	0,00	0,00	0,00	0,00
165	Dépôts et cautionnements reçus	500,00	712,00	0,00	-212,00
18	Compte de liaison : affectat° (BA,régie)	0,00	0,00	0,00	0,00
26	Participat° et créances rattachées	0,00	0,00	0,00	0,00
27	Autres immobilisations financières	0,00	0,00	0,00	0,00
024	Produits des cessions d'immobilisations	504 200,00		0,00	
	Total des recettes financières	2 052 700,00	1 661 893,29	0,00	390 806,71
45...	Total des opé. pour le compte de tiers (6)	0,00	0,00	0,00	0,00
	Total des recettes réelles d'investissement	2 580 832,72	1 839 252,47	0,00	741 580,25
021	Virement de la sect° de fonctionnement (1)	2 797 897,51			
040	Opérat° ordre transfert entre sections (1)	686 303,30	686 303,30		0,00
041	Opérations patrimoniales (1)	0,00	0,00		0,00
	Total des recettes d'ordre d'investissement	3 484 200,81	686 303,30		2 797 897,51
	TOTAL	6 065 033,53	2 525 555,77	0,00	3 539 477,76

Chap.	Libellé	Crédits ouverts (BP+DM+RAR N-1)	Titres émis	Restes à réaliser au 31/12	Crédits annulés
	Pour information	(2) 3 101 557,48			
	R 001 Solde d'exécution positif reporté de N-1				

(1) DF 023 = RI 021 ; DI 040 = RF 042 ; RI 040 = DF 042 ; DI 041 = RI 041 ; DF 043 = RF 043.

(2) Les lignes de report ne font pas l'objet d'émission de mandat ou de titre (inscrire le montant reporté).

(3) A servir uniquement dans le cadre d'un suivi des stocks selon la méthode de l'inventaire permanent simplifié autorisée pour les seules opérations d'aménagements (lotissement, ZAC...) par ailleurs retracées dans le cadre de budgets annexes.

(4) En dépenses, le chapitre 22 retrace les travaux d'investissement réalisés sur les biens reçus en affectation. En recette, il retrace, le cas échéant, l'annulation de tels travaux effectués sur un exercice antérieur.

(5) A servir uniquement lorsque la commune ou l'établissement effectue une dotation initiale en espèces au profit d'un service public non personnalisé qu'elle ou qu'il crée.

(6) Seul le total des opérations pour compte de tiers figure sur cet état (voir le détail Annexe IV A9).

(7) Le compte 1068 n'est pas un chapitre mais un article du chapitre 10.

II – PRESENTATION GENERALE DU BUDGET	II
BALANCE GENERALE DU BUDGET	B1

1 – Mandats émis (y compris sur les restes à réaliser N-1)

	FONCTIONNEMENT	Opérations réelles (1)	Opérations d'ordre (2)	TOTAL
011	Charges à caractère général	2 898 484,30		2 898 484,30
012	Charges de personnel, frais assimilés	5 168 632,88		5 168 632,88
014	Atténuations de produits	50 205,47		50 205,47
60	Achats et variation des stocks (3)		0,00	0,00
65	Autres charges de gestion courante	1 112 895,55		1 112 895,55
656	Frais fonctionnement des groupes d'élus (4)	0,00		0,00
66	Charges financières	71 031,80	0,00	71 031,80
67	Charges exceptionnelles	633 992,37	35 800,00	669 792,37
68	Dot. aux amortissements et provisions	13 934,14	650 503,30	664 437,44
71	Production stockée (ou déstockage) (3)		0,00	0,00
Dépenses de fonctionnement – Total		9 949 176,51	686 303,30	10 635 479,81
Pour information				0,00
D 002 Déficit de fonctionnement reporté de N-1				

	INVESTISSEMENT	Opérations réelles (1)	Opérations d'ordre (2)	TOTAL
10	Dotations, fonds divers et réserves	797 013,27	0,00	797 013,27
13	Subventions d'investissement	0,00	0,00	0,00
15	Provisions pour risques et charges (5)		0,00	0,00
16	Emprunts et dettes assimilées (sauf 1688 non budgétaire)	471 548,11	0,00	471 548,11
18	Compte de liaison : affectat° (BA,régie)	(8) 0,00		0,00
	Total des opérations d'équipement	1 987 247,30		1 987 247,30
19	Neutral. et régul. d'opérations (5)		0,00	0,00
20	Immobilisations incorporelles (sauf 204) (6)	46 322,00	0,00	46 322,00
204	Subventions d'équipement versées	160 178,61	0,00	160 178,61
21	Immobilisations corporelles (6)	1 155 271,97	0,00	1 155 271,97
22	Immobilisations reçues en affectation (6)	(9) 0,00	0,00	0,00
23	Immobilisations en cours (6)	0,00	86 085,33	86 085,33
26	Participations et créances rattachées	0,00	0,00	0,00
27	Autres immobilisations financières	0,00	0,00	0,00
28	Amortissement des immobilisations (reprises)		0,00	0,00
29	Prov. pour dépréciat° immobilisations (5)		0,00	0,00
39	Prov. dépréciat° des stocks et en-cours (5)		0,00	0,00
45...	Total des opérations pour compte de tiers (7)	0,00	0,00	0,00
481	Charges à rép. sur plusieurs exercices		9 685,00	9 685,00
49	Prov. dépréc. comptes de tiers (5)		0,00	0,00
59	Prov. dépréc. comptes financiers (5)		0,00	0,00
3...	Stocks	0,00	0,00	0,00
Dépenses d'investissement –Total		4 617 581,26	95 770,33	4 713 351,59
Pour information				0,00
D 001 Solde d'exécution négatif reporté de N-1				

(1) Y compris les opérations relatives au rattachement des charges et des produits et les opérations d'ordre semi-budgétaires.

(2) Voir liste des opérations d'ordre.

(3) Permet de retracer des opérations particulières telles que les opérations de stocks liées à la tenue d'un inventaire permanent simplifié.

(4) Communes, communautés d'agglomération et communautés urbaines de plus de 100 000 habitants.

(5) Si la commune ou l'établissement applique le régime des provisions budgétaires.

(6) Hors chapitres « opérations d'équipement ».

(7) Seul le total des opérations pour compte de tiers figure sur cet état (voir le détail Annexe IV A9).

(8) A servir uniquement lorsque la commune ou l'établissement effectue une dotation initiale en espèces au profit d'un service public non personnalisé qu'elle ou qu'il crée.

(9) En dépenses, le chapitre 22 retrace les travaux d'investissement réalisés sur les biens reçus en affectation. En recette, il retrace, le cas échéant, l'annulation de tels travaux effectués sur un exercice antérieur.

II – PRESENTATION GENERALE DU BUDGET	II
BALANCE GENERALE DU BUDGET	B2

2 – Titres émis (y compris sur les restes à réaliser N-1)

	FONCTIONNEMENT	Opérations réelles (1)	Opérations d'ordre (2)	TOTAL
013	Atténuations de charges	90 764,21		90 764,21
60	Achats et variation des stocks (3)		0,00	0,00
70	Produits services, domaine et ventes div	1 778 047,48		1 778 047,48
71	Production stockée (ou déstockage)		0,00	0,00
72	Production immobilisée		86 085,33	86 085,33
73	Impôts et taxes	8 109 278,92		8 109 278,92
74	Dotations et participations	795 040,22		795 040,22
75	Autres produits de gestion courante	370 004,32	0,00	370 004,32
76	Produits financiers	0,00	0,00	0,00
77	Produits exceptionnels	158 102,07	0,00	158 102,07
78	Reprise sur amortissements et provisions	0,00	0,00	0,00
79	Transferts de charges		9 685,00	9 685,00
Recettes de fonctionnement – Total		11 301 237,22	95 770,33	11 397 007,55
Pour information				3 604 578,89
R 002 Excédent de fonctionnement reporté de N-1				

	INVESTISSEMENT	Opérations réelles (1)	Opérations d'ordre (2)	TOTAL
10	Dotations, fonds divers et réserves (sauf 1068)	661 181,29	0,00	661 181,29
1068	Excédents de fonctionnement capitalisés	1 000 000,00		1 000 000,00
13	Subventions d'investissement	177 359,18	0,00	177 359,18
15	Provisions pour risques et charges (4)		0,00	0,00
16	Emprunts et dettes assimilées (sauf 1688 non budgétaire)	712,00	0,00	712,00
18	Compte de liaison : affectat° (BA,régie)	(8) 0,00		0,00
19	Neutral. et régul. d'opérations		26 255,92	26 255,92
20	Immobilisations incorporelles (sauf 204) (5)	0,00	0,00	0,00
204	Subventions d'équipement versées	0,00	0,00	0,00
21	Immobilisations corporelles(5)	0,00	9 544,08	9 544,08
22	Immobilisations reçues en affectation(5)	(9) 0,00	0,00	0,00
23	Immobilisations en cours(5)	0,00	0,00	0,00
26	Participations et créances rattachées	0,00	0,00	0,00
27	Autres immobilisations financières	0,00	0,00	0,00
28	Amortissement des immobilisations		647 256,13	647 256,13
29	Prov. pour dépréciat° immobilisations (4)		0,00	0,00
39	Prov. dépréciat° des stocks et en-cours (4)		0,00	0,00
45...	Opérations pour compte de tiers (7)	0,00	0,00	0,00
481	Charges à rép. sur plusieurs exercices		3 247,17	3 247,17
49	Prov. dépréc. comptes de tiers (4)		0,00	0,00
59	Prov. dépréc. comptes financiers (4)		0,00	0,00
3...	Stocks	0,00	0,00	0,00
Recettes d'investissement – Total		1 839 252,47	686 303,30	2 525 555,77
Pour information				3 101 557,48
R 001 Solde d'exécution positif reporté de N-1				

(1) Y compris les opérations relatives au rattachement des charges et des produits et les opérations d'ordre semi-budgétaires.

(2) Voir liste des opérations d'ordre.

(3) Permet de retracer des opérations particulières telles que les opérations de stocks liées à la tenue d'un inventaire permanent simplifié.

(4) Si la commune ou l'établissement applique le régime des provisions budgétaires.

(5) Hors chapitres « opérations d'équipement ».

(6) Seul le total des opérations pour compte de tiers figure sur cet état (voir le détail Annexe IV A9).

(7) A servir uniquement lorsque la commune ou l'établissement effectue une dotation initiale en espèces au profit d'un service public non personnalisé qu'elle ou qu'il crée.

(8) En dépenses, le chapitre 22 retrace les travaux d'investissement réalisés sur les biens reçus en affectation. En recette, il retrace, le cas échéant, l'annulation de tels travaux effectués sur un exercice antérieur.

III – VOTE DU BUDGET						III
SECTION DE FONCTIONNEMENT – DETAIL DES DEPENSES						A1

Chap/ art (1)	Libellé (1)	Crédits ouverts (BP+DM+RAR N-1)	Crédits employés (ou restant à employer)			Crédits annulés
			Mandats émis	Charges rattachées	Restes à réaliser au 31/12	
011	Charges à caractère général	3 176 944,54	2 768 892,40	129 591,90	0,00	278 460,24
6042	Achats prestat° services (hors terrains)	46 000,00	44 637,93	0,00	0,00	1 362,07
60611	Eau et assainissement	125 000,00	122 912,01	0,00	0,00	2 087,99
60612	Energie - Electricité	355 000,00	344 285,02	0,00	0,00	10 714,98
60621	Combustibles	28 000,00	28 469,77	0,00	0,00	-469,77
60622	Carburants	155 000,00	134 353,99	0,00	0,00	20 646,01
60623	Alimentation	17 200,00	16 586,04	0,00	0,00	613,96
60631	Fournitures d'entretien	55 000,00	51 471,51	0,00	0,00	3 528,49
60632	Fournitures de petit équipement	30 000,00	36 017,19	0,00	0,00	-6 017,19
60633	Fournitures de voirie	26 000,00	14 700,69	0,00	0,00	11 299,31
60636	Vêtements de travail	39 000,00	36 667,33	0,00	0,00	2 332,67
6064	Fournitures administratives	15 100,00	15 445,27	0,00	0,00	-345,27
6067	Fournitures scolaires	16 000,00	14 218,73	0,00	0,00	1 781,27
6068	Autres matières et fournitures	35 000,00	40 150,51	0,00	0,00	-5 150,51
6132	Locations immobilières	8 100,00	8 647,24	0,00	0,00	-547,24
6135	Locations mobilières	256 100,00	181 597,75	5 025,00	0,00	69 477,25
61521	Entretien terrains	61 000,00	72 602,62	3 666,00	0,00	-15 268,62
615221	Entretien, réparations bâtiments publics	147 000,00	95 435,09	0,00	0,00	51 564,91
615228	Entretien, réparations autres bâtiments	1 000,00	0,00	0,00	0,00	1 000,00
615231	Entretien, réparations voiries	115 000,00	105 808,82	0,00	0,00	9 191,18
615232	Entretien, réparations réseaux	31 000,00	25 881,39	0,00	0,00	5 118,61
61524	Entretien bois et forêts	8 000,00	2 059,20	0,00	0,00	5 940,80
61551	Entretien matériel roulant	150 000,00	144 976,55	0,00	0,00	5 023,45
61558	Entretien autres biens mobiliers	22 000,00	19 272,82	0,00	0,00	2 727,18
6156	Maintenance	63 800,00	85 064,34	0,00	0,00	-21 264,34
6161	Multirisques	73 300,00	73 280,18	0,00	0,00	19,82
6162	Assur. obligatoire dommage-construction	12 390,00	12 390,00	0,00	0,00	0,00
6182	Documentation générale et technique	1 500,00	2 373,45	0,00	0,00	-873,45
6184	Versements à des organismes de formation	30 000,00	23 503,00	0,00	0,00	6 497,00
6226	Honoraires	15 000,00	7 658,00	0,00	0,00	7 342,00
6227	Frais d'actes et de contentieux	15 000,00	23 486,50	0,00	0,00	-8 486,50
6228	Divers	14 000,00	11 394,87	0,00	0,00	2 605,13
6231	Annonces et insertions	23 100,00	27 060,43	0,00	0,00	-3 960,43
6232	Fêtes et cérémonies	73 800,00	57 700,65	15 416,33	0,00	683,02
6233	Foires et expositions	105 500,00	49 325,29	5 675,73	0,00	50 498,98
6236	Catalogues et imprimés	20 000,00	20 546,56	2 040,00	0,00	-2 586,56
6237	Publications	23 000,00	13 981,47	0,00	0,00	9 018,53
6238	Divers	2 000,00	58,70	0,00	0,00	1 941,30
6248	Divers	2 500,00	3 216,96	0,00	0,00	-716,96
6251	Voyages et déplacements	1 500,00	2 893,00	0,00	0,00	-1 393,00
6261	Frais d'affranchissement	20 700,00	14 593,28	0,00	0,00	6 106,72
6262	Frais de télécommunications	47 500,00	48 854,14	0,00	0,00	-1 354,14
627	Services bancaires et assimilés	2 600,00	3 569,86	0,00	0,00	-969,86
6281	Concours divers (cotisations)	28 000,00	28 995,55	0,00	0,00	-995,55
6283	Frais de nettoyage des locaux	34 000,00	20 239,85	0,00	0,00	13 760,15
6284	Redevances pour services rendus	13 000,00	15 162,80	0,00	0,00	-2 162,80
62878	Remb. frais à d'autres organismes	19 000,00	556,51	0,00	0,00	18 443,49
6288	Autres services extérieurs	623 345,83	563 272,83	37 532,84	0,00	22 540,16
63512	Taxes foncières	100 000,00	93 666,00	0,00	0,00	6 334,00
63513	Autres impôts locaux	600,00	0,00	0,00	0,00	600,00
6355	Taxes et impôts sur les véhicules	1 500,00	120,00	0,00	0,00	1 380,00
6358	Autres droits	61 236,00	1 000,00	60 236,00	0,00	0,00
637	Autres impôts, taxes (autres organismes)	7 572,71	8 730,71	0,00	0,00	-1 158,00
012	Charges de personnel, frais assimilés	5 240 969,26	5 168 632,88	0,00	0,00	72 336,38
6331	Versement mobilité	19 417,75	18 591,35	0,00	0,00	826,40
6332	Cotisations versées au F.N.A.L.	16 314,88	15 630,54	0,00	0,00	684,34
6333	Particip. employeurs format° prof. cont.	10 000,00	3 315,00	0,00	0,00	6 685,00
6336	Cotisations CNFPT et CDGFPT	67 960,02	66 611,91	0,00	0,00	1 348,11
64111	Rémunération principale titulaires	2 531 327,43	2 476 893,88	0,00	0,00	54 433,55
64114	Personnel titulaire Indemnité inflat°	6 700,00	6 700,00	0,00	0,00	0,00
64118	Autres indemnités titulaires	31 984,94	29 747,97	0,00	0,00	2 236,97
64131	Rémunérations non tit.	1 071 903,46	1 124 255,02	0,00	0,00	-52 351,56
64134	Personnel non tit. - Indemnité inflat°	4 700,00	4 700,00	0,00	0,00	0,00
64138	Autres indemnités non tit.	6 720,00	4 030,55	0,00	0,00	2 689,45
64171	Apprentis - rémunérations	11 348,82	2 949,83	0,00	0,00	8 398,99
64172	Apprentis indemnité inflation	100,00	100,00	0,00	0,00	0,00
6451	Cotisations à l'U.R.S.S.A.F.	658 500,46	649 522,55	0,00	0,00	8 977,91

Chap/ art (1)	Libellé (1)	Crédits ouverts (BP+DM+RAR N-1)	Crédits employés (ou restant à employer)			Crédits annulés
			Mandats émis	Charges rattachées	Restes à réaliser au 31/12	
6453	Cotisations aux caisses de retraites	699 060,89	677 838,93	0,00	0,00	21 221,96
6455	Cotisations pour assurance du personnel	43 000,00	30 241,31	0,00	0,00	12 758,69
6458	Cotis. aux autres organismes sociaux	2 736,00	2 622,00	0,00	0,00	114,00
64732	Alloc. chômage versées aux ASSEDIC	46 194,61	45 121,01	0,00	0,00	1 073,60
6475	Médecine du travail, pharmacie	13 000,00	8 321,03	0,00	0,00	4 678,97
6488	Autres charges	0,00	1 440,00	0,00	0,00	-1 440,00
014	Atténuations de produits	71 000,00	10 205,47	40 000,00	0,00	20 794,53
703894	Revers. sur forfait post-stationnement	10 000,00	0,00	0,00	0,00	10 000,00
7398	Reverst., restitut° et prélèvt divers	61 000,00	10 205,47	40 000,00	0,00	10 794,53
65	Autres charges de gestion courante	1 181 923,17	1 026 197,90	86 697,65	0,00	69 027,62
6518	Autres	43 000,00	45 222,72	0,00	0,00	-2 222,72
6521	Déficit budgets annexes administratifs	50 000,00	50 000,00	0,00	0,00	0,00
6531	Indemnités	119 000,00	120 324,48	0,00	0,00	-1 324,48
6532	Frais de mission	4 000,00	2 277,38	0,00	0,00	1 722,62
6533	Cotisations de retraite	5 000,00	5 053,56	0,00	0,00	-53,56
6534	Cotis. de sécurité sociale - part patron	9 000,00	8 463,76	0,00	0,00	536,24
6535	Formation	4 000,00	0,00	0,00	0,00	4 000,00
65372	Cotis. fonds financt alloc. fin mandat	500,00	334,77	0,00	0,00	165,23
6541	Créances admises en non-valeur	20 000,00	0,00	0,00	0,00	20 000,00
6542	Créances éteintes	500,00	0,00	0,00	0,00	500,00
6553	Service d'incendie	155 000,00	154 381,14	0,00	0,00	618,86
65541	Contrib fonds compens. ch. territoriales	170 000,00	107 057,10	43 200,00	0,00	19 742,90
6558	Autres contributions obligatoires	49 000,00	-83,79	43 497,65	0,00	5 586,14
657362	Subv. fonct. CCAS	99 474,00	79 428,27	0,00	0,00	20 045,73
6574	Subv. fonct. Associat°, personnes privée	451 439,17	451 439,17	0,00	0,00	0,00
658821	Secours d'urgence	2 000,00	2 000,00	0,00	0,00	0,00
658822	Aides	0,00	297,50	0,00	0,00	-297,50
65888	Autres	10,00	1,84	0,00	0,00	8,16
656	Frais fonctionnement des groupes d'élus	0,00	0,00	0,00	0,00	0,00
TOTAL DEPENSES DE GESTION DES SERVICES (a) = (011+012+014+65+656)		9 670 836,97	8 973 928,65	256 289,55	0,00	440 618,77
66	Charges financières (b)	74 249,17	71 031,80	0,00	0,00	3 217,37
66111	Intérêts réglés à l'échéance	83 900,00	83 724,54	0,00	0,00	175,46
66112	Intérêts - Rattachement des ICNE	-31 000,00	-32 041,91	0,00	0,00	1 041,91
6688	Autres	21 349,17	19 349,17	0,00	0,00	2 000,00
67	Charges exceptionnelles (c)	708 410,85	633 992,37	0,00	0,00	74 418,48
6718	Autres charges exceptionnelles gestion	500,00	20,17	0,00	0,00	479,83
673	Titres annulés (sur exercices antérieurs	55 000,00	41 378,23	0,00	0,00	13 621,77
678	Autres charges exceptionnelles	652 910,85	592 593,97	0,00	0,00	60 316,88
68	Dotations provisions semi-budgétaires (d) (3)	13 934,14	13 934,14	0,00	0,00	0,00
6817	Dot. prov. dépréc. actifs circulants	13 934,14	13 934,14	0,00	0,00	0,00
022	Dépenses imprévues (e)	200 000,00				
TOTAL DES DEPENSES REELLES = a+b+c+d+e		10 667 431,13	9 692 886,96	256 289,55	0,00	718 254,62
023	Virement à la section d'investissement	2 797 897,51	0,00			2 797 897,51
042	Opérat° ordre transfert entre sections (4) (5) (6)	686 303,30	686 303,30			0,00
675	Valeurs comptables immobilisations cédée	9 544,08	9 544,08			0,00
6761	Différences sur réalisations (positives)	26 255,92	26 255,92			0,00
6811	Dot. amort. et prov. Immos incorporelles	647 256,13	647 256,13			0,00
6812	Dot. amort. et prov. Charges à répartir	3 247,17	3 247,17			0,00
TOTAL DES PRELEVEMENTS AU PROFIT DE LA SECTION D'INVESTISSEMENT		3 484 200,81	686 303,30			2 797 897,51
043	Opérat° ordre intérieur de la section (7)	0,00	0,00			0,00
TOTAL DES DEPENSES D'ORDRE		3 484 200,81	686 303,30			2 797 897,51
TOTAL DES DEPENSES DE FONCTIONNEMENT DE L'EXERCICE (= Total des opérations réelles et d'ordre)		14 151 631,94	10 379 190,26	256 289,55	0,00	3 516 152,13
Pour information D 002 Déficit de fonctionnement reporté de N-1		0,00				

Détail du calcul des ICNE au compte 66112 (2)

Montant des ICNE de l'exercice	41 483,83
Montant des ICNE de l'exercice N-1	73 525,74

= Différence ICNE N – ICNE N-1	-32 041,91
--------------------------------	------------

- (1) Détailler les chapitres budgétaires par article conformément au plan de comptes appliqué par la commune ou l'établissement.
- (2) Si le mandatement des ICNE de l'exercice est inférieur au montant de l'exercice N-1, le montant du compte 66112 sera négatif.
- (3) Si la commune ou l'établissement applique le régime des provisions semi-budgétaires.
- (4) Cf. définition du chapitre des opérations d'ordre, *DF 042 = RI 040*.
- (5) Dont 675 et 676.
- (6) Le compte 6815 peut figurer dans le détail du chapitre 042 si la commune ou l'établissement applique le régime des provisions budgétaires.
- (7) Chapitre destiné à retracer les opérations particulières telles que les opérations de stocks ou liées à la tenue d'un inventaire permanent simplifié.

III – VOTE DU BUDGET						III
SECTION DE FONCTIONNEMENT – DETAIL DES RECETTES						A2
Chap/ art(1)	Libellé (1)	Crédits ouverts (BP+DM+RAR N-1)	Crédits employés (ou restant à employer)			Crédits annulés
			Titres émis	Produits rattachés	Restes à réaliser au 31/12	
013	Atténuations de charges	61 500,00	90 764,21	0,00	0,00	-29 264,21
6419	Remboursements rémunérations personnel	50 000,00	79 264,21	0,00	0,00	-29 264,21
6459	Rembours charges SS et prévoyance	11 500,00	11 500,00	0,00	0,00	0,00
70	Produits services, domaine et ventes div	1 751 258,05	1 731 547,48	46 500,00	0,00	-26 789,43
7022	Coupes de bois	43 706,52	43 706,52	0,00	0,00	0,00
70311	Concessions cimetières (produit net)	73 400,00	45 245,50	0,00	0,00	28 154,50
70321	Stationnement et location voie publique	1 000,00	4 385,00	0,00	0,00	-3 385,00
70323	Redev. occupat° domaine public communal	760 776,53	747 050,54	0,00	0,00	13 725,99
70328	Autres droits stationnement et location	46 478,00	45 049,14	0,00	0,00	1 428,86
70384	Forfait de post-stationnement	90 000,00	65 603,15	46 000,00	0,00	-21 603,15
70631	Redevances services à caractère sportif	15 000,00	10 468,00	0,00	0,00	4 532,00
7066	Redevances services à caractère social	497 000,00	547 084,34	0,00	0,00	-50 084,34
7067	Redev. services périscolaires et enseign	120 000,00	136 391,81	0,00	0,00	-16 391,81
70688	Autres prestations de services	1 650,00	187,83	0,00	0,00	1 462,17
70873	Remb. frais par les C.C.A.S.	82 000,00	80 814,90	0,00	0,00	1 185,10
70876	Remb. frais par le GFP de rattachement	14 247,00	0,00	0,00	0,00	14 247,00
70878	Remb. frais par d'autres redevables	6 000,00	5 560,75	500,00	0,00	-60,75
73	Impôts et taxes	7 458 322,00	8 109 278,92	0,00	0,00	-650 956,92
73111	Impôts directs locaux	4 558 723,00	4 800 975,00	0,00	0,00	-242 252,00
7318	Autres impôts locaux ou assimilés	0,00	24 463,00	0,00	0,00	-24 463,00
73211	Attribution de compensation	87 543,00	94 311,92	0,00	0,00	-6 768,92
7336	Droits de place	186 500,00	187 015,00	0,00	0,00	-515,00
7338	Autres taxes	250 000,00	238 591,61	0,00	0,00	11 408,39
7351	Taxe consommation finale d'électricité	270 000,00	307 259,04	0,00	0,00	-37 259,04
7362	Taxes de séjour	355 556,00	484 140,57	0,00	0,00	-128 584,57
7381	Taxes additionnelles droits de mutation	1 750 000,00	1 972 522,78	0,00	0,00	-222 522,78
74	Dotations et participations	703 987,00	795 040,22	0,00	0,00	-91 053,22
7411	Dotation forfaitaire	627 550,00	627 550,00	0,00	0,00	0,00
74121	Dotation de solidarité rurale	60 377,00	60 377,00	0,00	0,00	0,00
744	FCTVA	2 000,00	30 284,29	0,00	0,00	-28 284,29
74751	Participat° GFP de rattachement	0,00	12 869,00	0,00	0,00	-12 869,00
7482	Compens. perte taxe add. droits mutation	1 500,00	3 550,00	0,00	0,00	-2 050,00
74832	Attribution du fonds départemental TP	6 800,00	6 938,93	0,00	0,00	-138,93
74833	Etat - Compensation CET (CVAE et CFE)	0,00	441,00	0,00	0,00	-441,00
74834	Etat - Compens. exonérat° taxes foncière	5 760,00	5 263,00	0,00	0,00	497,00
74835	Etat - Compens. exonérat° taxe habitat°	0,00	47 767,00	0,00	0,00	-47 767,00
75	Autres produits de gestion courante	354 001,00	370 004,32	0,00	0,00	-16 003,32
752	Revenus des immeubles	354 000,00	369 999,71	0,00	0,00	-15 999,71
7588	Autres produits div. de gestion courante	1,00	4,61	0,00	0,00	-3,61
TOTAL = RECETTES DE GESTION DES SERVICES (a) = 70+73+74+75+013		10 329 068,05	11 096 635,15	46 500,00	0,00	-814 067,10
76	Produits financiers (b)	0,00	0,00	0,00	0,00	0,00
77	Produits exceptionnels (c)	108 300,00	158 102,07	0,00	0,00	-49 802,07
7713	Libéralités reçues	0,00	6 000,00	0,00	0,00	-6 000,00
773	Mandats annulés (exercices antérieurs)	500,00	2 690,72	0,00	0,00	-2 190,72
774	Subventions exceptionnelles	27 500,00	27 500,00	0,00	0,00	0,00
775	Produits des cessions d'immobilisations	35 800,00	35 800,00	0,00	0,00	0,00
7788	Produits exceptionnels divers	44 500,00	86 111,35	0,00	0,00	-41 611,35
78	Reprises provisions semi-budgétaires (d) (2)	0,00	0,00	0,00	0,00	0,00
TOTAL DES RECETTES REELLES =a+b+c+d		10 437 368,05	11 254 737,22	46 500,00	0,00	-863 869,17
042	Opérat° ordre transfert entre sections (3) (4) (5)	109 685,00	95 770,33			13 914,67
722	Immobilisations corporelles	100 000,00	86 085,33			13 914,67
791	Transferts charges de gestion courante	9 685,00	9 685,00			0,00
043	Opérat° ordre intérieur de la section (6)	0,00	0,00			0,00
TOTAL DES RECETTES D'ORDRE		109 685,00	95 770,33			13 914,67
TOTAL DES RECETTES DE FONCTIONNEMENT DE L'EXERCICE (=Total des opérations réelles et d'ordre)		10 547 053,05	11 350 507,55	46 500,00	0,00	-849 954,50
Pour information R 002 Excédent de fonctionnement reporté de N-1		3 604 578,89				

Détail du calcul des ICNE au compte 7622

Montant des ICNE de l'exercice	0,00
Montant des ICNE de l'exercice N-1	0,00
= Différence ICNE N – ICNE N-1	0,00

(1) Détailler les chapitres budgétaires par article conformément au plan de comptes appliqué par la commune ou l'établissement.

(2) Si la commune ou l'établissement applique le régime des provisions semi-budgétaires.

(3) Cf. définitions du chapitre des opérations d'ordre, *RF 042 = DI 040*.

(4) Dont 776.

(5) Le compte 7815 peut figurer dans le détail du chapitre 042 si la commune ou l'établissement applique le régime des provisions budgétaires.

(6) Chapitre destiné à retracer les opérations particulières telles que les opérations de stocks ou liées à la tenue d'un inventaire permanent simplifié.

III – VOTE DU BUDGET					III
SECTION D'INVESTISSEMENT – DETAIL DES DEPENSES					B1

Chap/ art (1)	Libellé (1)	Crédits ouverts (BP+DM+RAR N-1)	Mandats émis	Restes à réaliser au 31/12	Crédits annulés
010	Stocks	0,00	0,00	0,00	0,00
20	Immobilisations incorporelles (sauf opérations et 204)	171 600,00	46 322,00	0,00	125 278,00
202	Frais réalisat° documents urbanisme	73 000,00	0,00	0,00	73 000,00
2031	Frais d'études	31 500,00	13 020,00	0,00	18 480,00
2051	Concessions, droits similaires	67 100,00	33 302,00	0,00	33 798,00
204	Subventions d'équipement versées (sauf opérations)	426 000,00	160 178,61	30 000,00	235 821,39
2041512	GFP rat : Bâtiments, installations	10 000,00	0,00	0,00	10 000,00
2041582	Autres grpts - Bâtiments et installat°	260 000,00	19 981,38	30 000,00	210 018,62
204182	Autres org pub - Bâtiments et installat°	80 000,00	80 000,00	0,00	0,00
20422	Privé : Bâtiments, installations	15 000,00	0,00	0,00	15 000,00
2046	Attrib. de compensation d'investissement	61 000,00	60 197,23	0,00	802,77
21	Immobilisations corporelles (sauf opérations)	1 939 155,00	1 155 271,97	130 000,00	653 883,03
2111	Terrains nus	110 000,00	71 043,93	0,00	38 956,07
2121	Plantations d'arbres et d'arbustes	13 500,00	0,00	3 000,00	10 500,00
2128	Autres agencements et aménagements	284 315,00	88 772,00	30 000,00	165 543,00
21316	Equipements du cimetière	25 000,00	3 830,00	0,00	21 170,00
2135	Installations générales, agencements	377 700,00	205 779,35	50 000,00	121 920,65
2151	Réseaux de voirie	405 000,00	267 227,26	20 000,00	117 772,74
2152	Installations de voirie	30 000,00	25 794,76	0,00	4 205,24
21534	Réseaux d'électrification	5 000,00	0,00	0,00	5 000,00
21538	Autres réseaux	20 000,00	0,00	0,00	20 000,00
21568	Autres matériels, outillages incendie	15 000,00	0,00	0,00	15 000,00
21571	Matériel roulant	185 400,00	184 500,00	0,00	900,00
21578	Autre matériel et outillage de voirie	11 000,00	10 746,37	0,00	253,63
2158	Autres inst., matériel, outill. techniques	114 300,00	72 909,47	1 000,00	40 390,53
2161	Oeuvres et objets d'art	10 000,00	6 176,80	0,00	3 823,20
2182	Matériel de transport	36 550,00	36 548,00	0,00	2,00
2183	Matériel de bureau et informatique	33 030,00	21 669,55	6 000,00	5 360,45
2184	Mobilier	40 000,00	13 552,18	0,00	26 447,82
2188	Autres immobilisations corporelles	223 360,00	146 722,30	20 000,00	56 637,70
22	Immobilisations reçues en affectation (sauf opérations)	0,00	0,00	0,00	0,00
23	Immobilisations en cours (sauf opérations)	0,00	0,00	0,00	0,00
9281	Opération d'équipement n° 9281 (2)	0,00	0,00	0,00	0,00
9398	Opération d'équipement n° 9398 (2)	17 000,00	15 506,26	0,00	1 493,74
9423	Opération d'équipement n° 9423 (2)	0,00	0,00	0,00	0,00
9425	Opération d'équipement n° 9425 (2)	0,00	0,00	0,00	0,00
9440	Opération d'équipement n° 9440 (2)	0,00	0,00	0,00	0,00
9441	Opération d'équipement n° 9441 (2)	0,00	0,00	0,00	0,00
9444	Opération d'équipement n° 9444 (2)	0,00	0,00	0,00	0,00
9446	Opération d'équipement n° 9446 (2)	564 500,29	0,00	0,00	564 500,29
9451	Opération d'équipement n° 9451 (2)	161 000,00	150 695,41	0,00	10 304,59
9452	Opération d'équipement n° 9452 (2)	21 000,00	20 670,00	0,00	330,00
9454	Opération d'équipement n° 9454 (2)	64 000,00	62 008,43	0,00	1 991,57
9457	Opération d'équipement n° 9457 (2)	1 768 937,45	526 035,88	100 000,00	1 142 901,57
9460	Opération d'équipement n° 9460 (2)	800 000,00	428 257,56	50 000,00	321 742,44
9461	Opération d'équipement n° 9461 (2)	128 000,00	113 182,23	0,00	14 817,77
9462	Opération d'équipement n° 9462 (2)	363 000,00	348 772,59	0,00	14 227,41
9463	Opération d'équipement n° 9463 (2)	580 000,00	49 834,89	0,00	530 165,11
9464	Opération d'équipement n° 9464 (2)	20 000,00	0,00	0,00	20 000,00
9465	Opération d'équipement n° 9465 (2)	105 000,00	99 288,30	0,00	5 711,70
9466	Opération d'équipement n° 9466 (2)	10 000,00	0,00	0,00	10 000,00
9468	Opération d'équipement n° 9468 (2)	25 000,00	0,00	0,00	25 000,00
9469	Opération d'équipement n° 9469 (2)	160 000,00	8 448,00	0,00	151 552,00
9470	Opération d'équipement n° 9470 (2)	183 000,00	157 041,24	0,00	25 958,76
9471	Opération d'équipement n° 9471 (2)	120 000,00	7 506,51	0,00	112 493,49
Total des dépenses d'équipement		7 627 192,74	3 349 019,88	310 000,00	3 968 172,86
10	Dotations, fonds divers et réserves	797 013,27	797 013,27	0,00	0,00
1068	Excédents de fonctionnement capitalisés	797 013,27	797 013,27	0,00	0,00
13	Subventions d'investissement	0,00	0,00	0,00	0,00
16	Emprunts et dettes assimilées	484 700,00	471 548,11	0,00	13 151,89
1641	Emprunts en euros	481 700,00	471 298,11	0,00	10 401,89
165	Dépôts et cautionnements reçus	3 000,00	250,00	0,00	2 750,00
18	Compte de liaison : affectat° (BA,régie)	0,00	0,00	0,00	0,00
26	Participat° et créances rattachées	0,00	0,00	0,00	0,00

Chap/ art (1)	Libellé (1)	Crédits ouverts (BP+DM+RAR N-1)	Mandats émis	Restes à réaliser au 31/12	Crédits annulés
27	Autres immobilisations financières	68 000,00	0,00	0,00	68 000,00
27638	Créance Autres établissements publics	68 000,00	0,00	0,00	68 000,00
020	Dépenses imprévues	80 000,00			
Total des dépenses financières		1 429 713,27	1 268 561,38	0,00	161 151,89
Total des dépenses d'opérations pour compte de tiers		0,00	0,00	0,00	0,00
TOTAL DEPENSES REELLES		9 056 906,01	4 617 581,26	310 000,00	4 129 324,75
040	<i>Opérat° ordre transfert entre sections (4)</i>	<i>109 685,00</i>	<i>95 770,33</i>		<i>13 914,67</i>
	<i>Reprises sur autofinancement antérieur (5)</i>	<i>0,00</i>	<i>0,00</i>		<i>0,00</i>
	<i>Charges transférées (6)</i>	<i>109 685,00</i>	<i>95 770,33</i>		<i>13 914,67</i>
2313	Constructions	100 000,00	86 085,33		13 914,67
4812	Frais d'acquisition des immobilisations	9 685,00	9 685,00		0,00
041	<i>Opérations patrimoniales (7)</i>	<i>0,00</i>	<i>0,00</i>		<i>0,00</i>
TOTAL DEPENSES D'ORDRE		109 685,00	95 770,33		13 914,67
TOTAL DES DEPENSES D'INVESTISSEMENT DE L'EXERCICE (= Total des dépenses réelles et d'ordre)		9 166 591,01	4 713 351,59	310 000,00	4 143 239,42
Pour information		0,00			
D 001 Solde d'exécution négatif reporté de N-1					

(1) Détailler les chapitres budgétaires par article conformément au plan de comptes appliqué par la commune ou l'établissement.

(2) Voir état III B3 pour le détail des opérations d'équipement.

(3) Voir annexes IV A9 pour le détail des opérations pour compte de tiers.

(4) Cf. définitions du chapitre d'opérations d'ordre, *DI 040=RF 042*.

(5) Les comptes 15, 29, 39, 49 et 59 peuvent figurer dans le détail du chapitre 040 si la commune ou l'établissement applique le régime des provisions budgétaires.

(6) Dont 192.

(7) Cf. définitions du chapitre des opérations d'ordre, *DI 041= RI 041*.

III – VOTE DU BUDGET					III
SECTION D'INVESTISSEMENT – DETAIL DES RECETTES					B2
Chap/ art (1)	Libellé (1)	Crédits ouverts (BP+DM+RAR N-1)	Titres émis	Restes à réaliser au 31/12	Crédits annulés
010	Stocks	0,00	0,00	0,00	0,00
13	Subventions d'investissement	528 132,72	177 359,18	0,00	350 773,54
1321	Subv. non transf. Etat, établ. nationaux	119 511,10	54 644,10	0,00	64 867,00
1322	Subv. non transf. Régions	13 705,00	13 354,99	0,00	350,01
1323	Subv. non transf. Départements	61 785,12	55 036,59	0,00	6 748,53
13251	Subv. non transf. GFP de rattachement	318 950,00	25 950,00	0,00	293 000,00
1328	Autres subventions d'équip. non transf.	14 181,50	28 373,50	0,00	-14 192,00
16	Emprunts et dettes assimilées(hors 165)	0,00	0,00	0,00	0,00
20	Immobilisations incorporelles(sauf 204)	0,00	0,00	0,00	0,00
204	Subventions d'équipement versées	0,00	0,00	0,00	0,00
21	Immobilisations corporelles	0,00	0,00	0,00	0,00
22	Immobilisations reçues en affectation	0,00	0,00	0,00	0,00
23	Immobilisations en cours	0,00	0,00	0,00	0,00
Total des recettes d'équipement		528 132,72	177 359,18	0,00	350 773,54
10	Dotations, fonds divers et réserves	1 548 000,00	1 661 181,29	0,00	-113 181,29
10222	FCTVA	228 000,00	234 753,44	0,00	-6 753,44
10226	Taxe d'aménagement	320 000,00	426 427,85	0,00	-106 427,85
1068	Excédents de fonctionnement capitalisés	1 000 000,00	1 000 000,00	0,00	0,00
138	Autres subvent° invest. non transf.	0,00	0,00	0,00	0,00
165	Dépôts et cautionnements reçus	500,00	712,00	0,00	-212,00
18	Compte de liaison : affectat° (BA,régie)	0,00	0,00	0,00	0,00
26	Participat° et créances rattachées	0,00	0,00	0,00	0,00
27	Autres immobilisations financières	0,00	0,00	0,00	0,00
024	Produits des cessions d'immobilisations	504 200,00		0,00	
Total des recettes financières		2 052 700,00	1 661 893,29	0,00	390 806,71
Total des recettes d'opérations pour compte de tiers		0,00	0,00	0,00	0,00
TOTAL DES RECETTES REELLES		2 580 832,72	1 839 252,47	0,00	741 580,25
021	Virement de la sect° de fonctionnement	2 797 897,51			
040	Opérat° ordre transfert entre sections (3) (4)	686 303,30	686 303,30		0,00
192	Plus ou moins-values sur cession immo.	26 255,92	26 255,92		0,00
21571	Matériel roulant	9 544,08	9 544,08		0,00
28031	Frais d'études	864,00	864,00		0,00
28041512	GFP rat : Bâtiments, installations	5 559,67	5 559,67		0,00
28041582	GFP : Bâtiments, installations	129 406,91	129 406,91		0,00
2804182	Autres org pub - Bâtiments et installat°	94 332,99	94 332,99		0,00
280422	Privé : Bâtiments, installations	15 965,45	15 965,45		0,00
28051	Concessions et droits similaires	11 790,50	11 790,50		0,00
28121	Plantations d'arbres et d'arbustes	5 009,57	5 009,57		0,00
28135	Installations générales, agencements, ..	7 644,20	7 644,20		0,00
28138	Autres constructions	6 783,29	6 783,29		0,00
28152	Installations de voirie	13 464,31	13 464,31		0,00
281568	Autres matériels, outillages incendie	5 597,31	5 597,31		0,00
281571	Matériel roulant	115 206,68	115 206,68		0,00
281578	Autre matériel et outillage de voirie	4 677,21	4 677,21		0,00
28158	Autres installat°, matériel et outillage	30 823,57	30 823,57		0,00
28181	Installations générales, aménagt divers	12 496,77	12 496,77		0,00
28182	Matériel de transport	24 454,33	24 454,33		0,00
28183	Matériel de bureau et informatique	18 019,25	18 019,25		0,00
28184	Mobilier	33 214,29	33 214,29		0,00
28188	Autres immo. corporelles	111 945,83	111 945,83		0,00
4812	Frais d'acquisition des immobilisations	3 247,17	3 247,17		0,00
TOTAL DES PRELEVEMENTS PROVENANT DE LA SECTION DE FONCTIONNEMENT		3 484 200,81	686 303,30		2 797 897,51
041	Opérations patrimoniales (5)	0,00	0,00		0,00
TOTAL DES RECETTES D'ORDRE		3 484 200,81	686 303,30		2 797 897,51
TOTAL DES RECETTES D'INVESTISSEMENT DE L'EXERCICE (= Total des recettes réelles et d'ordre)		6 065 033,53	2 525 555,77	0,00	3 539 477,76

Chap/ art (1)	Libellé (1)	Crédits ouverts (BP+DM+RAR N-1)	Titres émis	Restes à réaliser au 31/12	Crédits annulés
Pour information		3 101 557,48			
R 001 Solde d'exécution positif reporté de N-1					

(1) Détailler les chapitres budgétaires par article conformément au plan de comptes appliqué par la commune ou l'établissement.

(2) Voir annexes IV A9 pour le détail des opérations pour compte de tiers.

(3) Cf. définition du chapitre des opérations d'ordre, *RI 040 = DF 042*.

(4) Les comptes 15, 29, 39, 49 et 59 peuvent figurer dans le détail du chapitre 040 si la commune ou l'établissement applique le régime des provisions budgétaires.

(5) Cf. définitions du chapitre des opérations d'ordre, *DI 041 = RI 041*.

III – VOTE DU BUDGET	III
DETAIL DES CHAPITRES D'OPERATION D'EQUIPEMENT	B3

OPERATION D'EQUIPEMENT N°: 9281 (1)
LIBELLE :

Pour vote (2)

Art. (3)	Libellé (3)	Eléments afférents à l'exercice				Pour mémoire
		Crédits ouverts (BP+DM+RAR N-1)	Mandats émis	Restes à réaliser au 31/12	Crédits annulés	Cumul des réalisations (4)
DEPENSES		0,00	A 0,00	0,00	0,00	B 1 249 067,23
20	Immobilisations incorporelles	0,00	0,00	0,00	0,00	0,00
204	Subventions d'équipement versées	0,00	0,00	0,00	0,00	0,00
21	Immobilisations corporelles	0,00	0,00	0,00	0,00	0,00
22	Immobilisations reçues en affectation	0,00	0,00	0,00	0,00	0,00
23	Immobilisations en cours	0,00	0,00	0,00	0,00	1 249 067,23
2315	Installat°, matériel et outillage techni	0,00	0,00	0,00	0,00	1 249 067,23

RECETTES (répartition) (Pour information)		Eléments afférents à l'exercice				Pour mémoire
		Crédits ouverts (BP+DM+RAR N-1)	Titres émis	Restes à réaliser au 31/12	Crédits annulés	Cumul des réalisations (4)
TOTAL RECETTES AFFECTEES		0,00	C 0,00	0,00	0,00	D 0,00
13	Subventions d'investissement	0,00	0,00	0,00	0,00	0,00
16	Emprunts et dettes assimilées	0,00	0,00	0,00	0,00	0,00
20	Immobilisations incorporelles	0,00	0,00	0,00	0,00	0,00
204	Subventions d'équipement versées	0,00	0,00	0,00	0,00	0,00
21	Immobilisations corporelles	0,00	0,00	0,00	0,00	0,00
22	Immobilisations reçues en affectation	0,00	0,00	0,00	0,00	0,00
23	Immobilisations en cours	0,00	0,00	0,00	0,00	0,00

Solde du financement (5)	Pour l'exercice		En cumulé	
Recettes – Dépenses	C - A	0,00	D - B	-1 249 067,23

(1) Ouvrir un cadre par opération.

(2) Indiquer si l'opération est présentée pour vote ou pour information.

(3) Détailler les articles conformément au plan de comptes appliqué par la commune ou l'établissement.

(4) Réalisations antérieures + réalisation de l'exercice.

(5) Indiquer le signe algébrique.

III – VOTE DU BUDGET					III
DETAIL DES CHAPITRES D'OPERATION D'EQUIPEMENT					B3

OPERATION D'EQUIPEMENT N°: 9398 (1)
LIBELLE : BOURG DE SOORTS

Pour vote (2)

Art. (3)	Libellé (3)	Eléments afférents à l'exercice				Pour mémoire
		Crédits ouverts (BP+DM+RAR N-1)	Mandats émis	Restes à réaliser au 31/12	Crédits annulés	Cumul des réalisations (4)
DEPENSES		17 000,00	A 15 506,26	0,00	1 493,74	B 3 737 856,72
20	Immobilisations incorporelles	0,00	0,00	0,00	0,00	0,00
204	Subventions d'équipement versées	0,00	0,00	0,00	0,00	376 797,75
2041582	Autres grpts - Bâtiments et installat°	0,00	0,00	0,00	0,00	376 797,75
21	Immobilisations corporelles	0,00	0,00	0,00	0,00	93 296,46
2111	Terrains nus	0,00	0,00	0,00	0,00	93 296,46
22	Immobilisations reçues en affectation	0,00	0,00	0,00	0,00	0,00
23	Immobilisations en cours	17 000,00	15 506,26	0,00	1 493,74	3 267 762,51
2315	Installat°, matériel et outillage techni	17 000,00	15 506,26	0,00	1 493,74	3 267 762,51

RECETTES (répartition) (Pour information)		Eléments afférents à l'exercice				Pour mémoire	
		Crédits ouverts (BP+DM+RAR N-1)	Titres émis	Restes à réaliser au 31/12	Crédits annulés	Cumul des réalisations (4)	
TOTAL RECETTES AFFECTEES		0,00	C 0,00	0,00	0,00	D	752 031,87
13	Subventions d'investissement	0,00	0,00	0,00	0,00		752 031,87
1321	Subv. non transf. Etat, établ. nationaux	0,00	0,00	0,00	0,00		60 000,00
1323	Subv. non transf. Départements	0,00	0,00	0,00	0,00		98 138,08
13251	Subv. non transf. GFP de rattachement	0,00	0,00	0,00	0,00		593 893,79
16	Emprunts et dettes assimilées	0,00	0,00	0,00	0,00		0,00
20	Immobilisations incorporelles	0,00	0,00	0,00	0,00		0,00
204	Subventions d'équipement versées	0,00	0,00	0,00	0,00		0,00
21	Immobilisations corporelles	0,00	0,00	0,00	0,00		0,00
22	Immobilisations reçues en affectation	0,00	0,00	0,00	0,00		0,00
23	Immobilisations en cours	0,00	0,00	0,00	0,00		0,00

Solde du financement (5)	Pour l'exercice		En cumulé	
Recettes – Dépenses	C - A	-15 506,26	D - B	-2 985 824,85

(1) Ouvrir un cadre par opération.

(2) Indiquer si l'opération est présentée pour vote ou pour information.

(3) Détailler les articles conformément au plan de comptes appliqué par la commune ou l'établissement.

(4) Réalisations antérieures + réalisation de l'exercice.

(5) Indiquer le signe algébrique.

III – VOTE DU BUDGET	III
DETAIL DES CHAPITRES D'OPERATION D'EQUIPEMENT	B3

OPERATION D'EQUIPEMENT N°: 9423 (1)
LIBELLE :

Pour vote (2)

Art. (3)	Libellé (3)	Eléments afférents à l'exercice				Pour mémoire
		Crédits ouverts (BP+DM+RAR N-1)	Mandats émis	Restes à réaliser au 31/12	Crédits annulés	Cumul des réalisations (4)
DEPENSES		0,00	A 0,00	0,00	0,00	B 25 549,08
20	Immobilisations incorporelles	0,00	0,00	0,00	0,00	0,00
204	Subventions d'équipement versées	0,00	0,00	0,00	0,00	0,00
21	Immobilisations corporelles	0,00	0,00	0,00	0,00	0,00
22	Immobilisations reçues en affectation	0,00	0,00	0,00	0,00	0,00
23	Immobilisations en cours	0,00	0,00	0,00	0,00	25 549,08
2315	Installat°, matériel et outillage techni	0,00	0,00	0,00	0,00	25 549,08

RECETTES (répartition) (Pour information)		Eléments afférents à l'exercice				Pour mémoire
		Crédits ouverts (BP+DM+RAR N-1)	Titres émis	Restes à réaliser au 31/12	Crédits annulés	Cumul des réalisations (4)
TOTAL RECETTES AFFECTEES		0,00	C	0,00	0,00	D 0,00
13	Subventions d'investissement	0,00	0,00	0,00	0,00	0,00
16	Emprunts et dettes assimilées	0,00	0,00	0,00	0,00	0,00
20	Immobilisations incorporelles	0,00	0,00	0,00	0,00	0,00
204	Subventions d'équipement versées	0,00	0,00	0,00	0,00	0,00
21	Immobilisations corporelles	0,00	0,00	0,00	0,00	0,00
22	Immobilisations reçues en affectation	0,00	0,00	0,00	0,00	0,00
23	Immobilisations en cours	0,00	0,00	0,00	0,00	0,00

Solde du financement (5)	Pour l'exercice		En cumulé	
Recettes – Dépenses	C - A	0,00	D - B	-25 549,08

(1) Ouvrir un cadre par opération.

(2) Indiquer si l'opération est présentée pour vote ou pour information.

(3) Détailler les articles conformément au plan de comptes appliqué par la commune ou l'établissement.

(4) Réalisations antérieures + réalisation de l'exercice.

(5) Indiquer le signe algébrique.

III – VOTE DU BUDGET					III
DETAIL DES CHAPITRES D'OPERATION D'EQUIPEMENT					B3

OPERATION D'EQUIPEMENT N°: 9425 (1)
LIBELLE :

Pour vote (2)

Art. (3)	Libellé (3)	Eléments afférents à l'exercice				Pour mémoire
		Crédits ouverts (BP+DM+RAR N-1)	Mandats émis	Restes à réaliser au 31/12	Crédits annulés	Cumul des réalisations (4)
DEPENSES		0,00	A 0,00	0,00	0,00	B 22 682,76
20	Immobilisations incorporelles	0,00	0,00	0,00	0,00	0,00
204	Subventions d'équipement versées	0,00	0,00	0,00	0,00	0,00
21	Immobilisations corporelles	0,00	0,00	0,00	0,00	0,00
22	Immobilisations reçues en affectation	0,00	0,00	0,00	0,00	0,00
23	Immobilisations en cours	0,00	0,00	0,00	0,00	22 682,76
2313	Constructions	0,00	0,00	0,00	0,00	22 682,76

RECETTES (répartition) (Pour information)		Eléments afférents à l'exercice				Pour mémoire
		Crédits ouverts (BP+DM+RAR N-1)	Titres émis	Restes à réaliser au 31/12	Crédits annulés	Cumul des réalisations (4)
TOTAL RECETTES AFFECTEES		0,00	C	0,00	0,00	D 0,00
13	Subventions d'investissement	0,00	0,00	0,00	0,00	0,00
16	Emprunts et dettes assimilées	0,00	0,00	0,00	0,00	0,00
20	Immobilisations incorporelles	0,00	0,00	0,00	0,00	0,00
204	Subventions d'équipement versées	0,00	0,00	0,00	0,00	0,00
21	Immobilisations corporelles	0,00	0,00	0,00	0,00	0,00
22	Immobilisations reçues en affectation	0,00	0,00	0,00	0,00	0,00
23	Immobilisations en cours	0,00	0,00	0,00	0,00	0,00

Solde du financement (5)	Pour l'exercice		En cumulé	
Recettes – Dépenses	C - A	0,00	D - B	-22 682,76

(1) Ouvrir un cadre par opération.

(2) Indiquer si l'opération est présentée pour vote ou pour information.

(3) Détailler les articles conformément au plan de comptes appliqué par la commune ou l'établissement.

(4) Réalisations antérieures + réalisation de l'exercice.

(5) Indiquer le signe algébrique.

III – VOTE DU BUDGET					III
DETAIL DES CHAPITRES D'OPERATION D'EQUIPEMENT					B3

OPERATION D'EQUIPEMENT N°: 9440 (1)
LIBELLE :

Pour vote (2)

Art. (3)	Libellé (3)	Eléments afférents à l'exercice				Pour mémoire	
		Crédits ouverts (BP+DM+RAR N-1)	Mandats émis	Restes à réaliser au 31/12	Crédits annulés	Cumul des réalisations (4)	
DEPENSES		0,00	A 0,00	0,00	0,00	B	320 126,48
20	Immobilisations incorporelles	0,00	0,00	0,00	0,00	0,00	
204	Subventions d'équipement versées	0,00	0,00	0,00	0,00	0,00	
21	Immobilisations corporelles	0,00	0,00	0,00	0,00	0,00	
22	Immobilisations reçues en affectation	0,00	0,00	0,00	0,00	0,00	
23	Immobilisations en cours	0,00	0,00	0,00	0,00	320 126,48	
2313	Constructions	0,00	0,00	0,00	0,00	320 126,48	

RECETTES (répartition) (Pour information)		Eléments afférents à l'exercice				Pour mémoire
		Crédits ouverts (BP+DM+RAR N-1)	Titres émis	Restes à réaliser au 31/12	Crédits annulés	Cumul des réalisations (4)
TOTAL RECETTES AFFECTEES		0,00	C	0,00	0,00	D 55 630,00
13	Subventions d'investissement	0,00	0,00	0,00	0,00	55 630,00
13251	Subv. non transf. GFP de rattachement	0,00	0,00	0,00	0,00	55 630,00
16	Emprunts et dettes assimilées	0,00	0,00	0,00	0,00	0,00
20	Immobilisations incorporelles	0,00	0,00	0,00	0,00	0,00
204	Subventions d'équipement versées	0,00	0,00	0,00	0,00	0,00
21	Immobilisations corporelles	0,00	0,00	0,00	0,00	0,00
22	Immobilisations reçues en affectation	0,00	0,00	0,00	0,00	0,00
23	Immobilisations en cours	0,00	0,00	0,00	0,00	0,00

Solde du financement (5)	Pour l'exercice		En cumulé	
Recettes – Dépenses	C - A	0,00	D - B	-264 496,48

(1) Ouvrir un cadre par opération.

(2) Indiquer si l'opération est présentée pour vote ou pour information.

(3) Détailler les articles conformément au plan de comptes appliqué par la commune ou l'établissement.

(4) Réalisations antérieures + réalisation de l'exercice.

(5) Indiquer le signe algébrique.

III – VOTE DU BUDGET					III
DETAIL DES CHAPITRES D'OPERATION D'EQUIPEMENT					B3

OPERATION D'EQUIPEMENT N°: 9441 (1)
LIBELLE :

Pour vote (2)

Art. (3)	Libellé (3)	Eléments afférents à l'exercice				Pour mémoire
		Crédits ouverts (BP+DM+RAR N-1)	Mandats émis	Restes à réaliser au 31/12	Crédits annulés	Cumul des réalisations (4)
DEPENSES		0,00	A 0,00	0,00	0,00	B 3 219,29
20	Immobilisations incorporelles	0,00	0,00	0,00	0,00	0,00
204	Subventions d'équipement versées	0,00	0,00	0,00	0,00	0,00
21	Immobilisations corporelles	0,00	0,00	0,00	0,00	0,00
22	Immobilisations reçues en affectation	0,00	0,00	0,00	0,00	0,00
23	Immobilisations en cours	0,00	0,00	0,00	0,00	3 219,29
2313	Constructions	0,00	0,00	0,00	0,00	3 219,29

RECETTES (répartition) (Pour information)		Eléments afférents à l'exercice				Pour mémoire
		Crédits ouverts (BP+DM+RAR N-1)	Titres émis	Restes à réaliser au 31/12	Crédits annulés	Cumul des réalisations (4)
TOTAL RECETTES AFFECTEES		0,00	C	0,00	0,00	D
			0,00	0,00	0,00	0,00
13	Subventions d'investissement	0,00	0,00	0,00	0,00	0,00
16	Emprunts et dettes assimilées	0,00	0,00	0,00	0,00	0,00
20	Immobilisations incorporelles	0,00	0,00	0,00	0,00	0,00
204	Subventions d'équipement versées	0,00	0,00	0,00	0,00	0,00
21	Immobilisations corporelles	0,00	0,00	0,00	0,00	0,00
22	Immobilisations reçues en affectation	0,00	0,00	0,00	0,00	0,00
23	Immobilisations en cours	0,00	0,00	0,00	0,00	0,00

Solde du financement (5)		Pour l'exercice		En cumulé	
Recettes – Dépenses		C - A	0,00	D - B	-3 219,29

(1) Ouvrir un cadre par opération.

(2) Indiquer si l'opération est présentée pour vote ou pour information.

(3) Détailler les articles conformément au plan de comptes appliqué par la commune ou l'établissement.

(4) Réalisations antérieures + réalisation de l'exercice.

(5) Indiquer le signe algébrique.

III – VOTE DU BUDGET					III
DETAIL DES CHAPITRES D'OPERATION D'EQUIPEMENT					B3

OPERATION D'EQUIPEMENT N°: 9444 (1)
LIBELLE :

Pour vote (2)

Art. (3)	Libellé (3)	Eléments afférents à l'exercice				Pour mémoire	
		Crédits ouverts (BP+DM+RAR N-1)	Mandats émis	Restes à réaliser au 31/12	Crédits annulés	Cumul des réalisations (4)	
DEPENSES		0,00	A 0,00	0,00	0,00	B	150 743,94
20	Immobilisations incorporelles	0,00	0,00	0,00	0,00	0,00	
204	Subventions d'équipement versées	0,00	0,00	0,00	0,00	0,00	
21	Immobilisations corporelles	0,00	0,00	0,00	0,00	0,00	
22	Immobilisations reçues en affectation	0,00	0,00	0,00	0,00	0,00	
23	Immobilisations en cours	0,00	0,00	0,00	0,00	150 743,94	
2313	Constructions	0,00	0,00	0,00	0,00	150 743,94	

RECETTES (répartition) (Pour information)		Eléments afférents à l'exercice				Pour mémoire
		Crédits ouverts (BP+DM+RAR N-1)	Titres émis	Restes à réaliser au 31/12	Crédits annulés	Cumul des réalisations (4)
TOTAL RECETTES AFFECTEES		0,00	C	0,00	0,00	D
						0,00
13	Subventions d'investissement	0,00	0,00	0,00	0,00	0,00
16	Emprunts et dettes assimilées	0,00	0,00	0,00	0,00	0,00
20	Immobilisations incorporelles	0,00	0,00	0,00	0,00	0,00
204	Subventions d'équipement versées	0,00	0,00	0,00	0,00	0,00
21	Immobilisations corporelles	0,00	0,00	0,00	0,00	0,00
22	Immobilisations reçues en affectation	0,00	0,00	0,00	0,00	0,00
23	Immobilisations en cours	0,00	0,00	0,00	0,00	0,00

Solde du financement (5)	Pour l'exercice		En cumulé	
Recettes – Dépenses	C - A	0,00	D - B	-150 743,94

(1) Ouvrir un cadre par opération.

(2) Indiquer si l'opération est présentée pour vote ou pour information.

(3) Détailler les articles conformément au plan de comptes appliqué par la commune ou l'établissement.

(4) Réalisations antérieures + réalisation de l'exercice.

(5) Indiquer le signe algébrique.

III – VOTE DU BUDGET					III
DETAIL DES CHAPITRES D'OPERATION D'EQUIPEMENT					B3

OPERATION D'EQUIPEMENT N°: 9446 (1)
LIBELLE : AMENAGEMENTS DE BATIMENTS

Pour vote (2)

Art. (3)	Libellé (3)	Eléments afférents à l'exercice				Pour mémoire
		Crédits ouverts (BP+DM+RAR N-1)	Mandats émis	Restes à réaliser au 31/12	Crédits annulés	Cumul des réalisations (4)
DEPENSES		564 500,29	A 0,00	0,00	564 500,29	B 0,00
20	Immobilisations incorporelles	0,00	0,00	0,00	0,00	0,00
204	Subventions d'équipement versées	0,00	0,00	0,00	0,00	0,00
21	Immobilisations corporelles	0,00	0,00	0,00	0,00	0,00
22	Immobilisations reçues en affectation	0,00	0,00	0,00	0,00	0,00
23	Immobilisations en cours	564 500,29	0,00	0,00	564 500,29	0,00
2313	Constructions	564 500,29	0,00	0,00	564 500,29	0,00

RECETTES (répartition) (Pour information)		Eléments afférents à l'exercice				Pour mémoire
		Crédits ouverts (BP+DM+RAR N-1)	Titres émis	Restes à réaliser au 31/12	Crédits annulés	Cumul des réalisations (4)
TOTAL RECETTES AFFECTEES		0,00	C 0,00	0,00	0,00	D 0,00
13	Subventions d'investissement	0,00	0,00	0,00	0,00	0,00
16	Emprunts et dettes assimilées	0,00	0,00	0,00	0,00	0,00
20	Immobilisations incorporelles	0,00	0,00	0,00	0,00	0,00
204	Subventions d'équipement versées	0,00	0,00	0,00	0,00	0,00
21	Immobilisations corporelles	0,00	0,00	0,00	0,00	0,00
22	Immobilisations reçues en affectation	0,00	0,00	0,00	0,00	0,00
23	Immobilisations en cours	0,00	0,00	0,00	0,00	0,00

Solde du financement (5)	Pour l'exercice		En cumulé	
Recettes – Dépenses	C - A	0,00	D - B	0,00

(1) Ouvrir un cadre par opération.

(2) Indiquer si l'opération est présentée pour vote ou pour information.

(3) Détailler les articles conformément au plan de comptes appliqué par la commune ou l'établissement.

(4) Réalisations antérieures + réalisation de l'exercice.

(5) Indiquer le signe algébrique.

III – VOTE DU BUDGET					III
DETAIL DES CHAPITRES D'OPERATION D'EQUIPEMENT					B3

OPERATION D'EQUIPEMENT N°: 9451 (1)
LIBELLE : REFECTION HALLES 2019-20..

Pour vote (2)

Art. (3)	Libellé (3)	Eléments afférents à l'exercice				Pour mémoire
		Crédits ouverts (BP+DM+RAR N-1)	Mandats émis	Restes à réaliser au 31/12	Crédits annulés	Cumul des réalisations (4)
DEPENSES		161 000,00	A 150 695,41	0,00	10 304,59	B 402 397,30
20	Immobilisations incorporelles	0,00	0,00	0,00	0,00	0,00
204	Subventions d'équipement versées	0,00	0,00	0,00	0,00	0,00
21	Immobilisations corporelles	161 000,00	150 695,41	0,00	10 304,59	402 397,30
2135	Installations générales, agencements	161 000,00	150 695,41	0,00	10 304,59	402 397,30
22	Immobilisations reçues en affectation	0,00	0,00	0,00	0,00	0,00
23	Immobilisations en cours	0,00	0,00	0,00	0,00	0,00

RECETTES (répartition) (Pour information)		Eléments afférents à l'exercice				Pour mémoire
		Crédits ouverts (BP+DM+RAR N-1)	Titres émis	Restes à réaliser au 31/12	Crédits annulés	Cumul des réalisations (4)
TOTAL RECETTES AFFECTEES		0,00	C 0,00	0,00	0,00	D 89 960,50
13	Subventions d'investissement	0,00	0,00	0,00	0,00	89 960,50
1321	Subv. non transf. Etat, établ. nationaux	0,00	0,00	0,00	0,00	78 063,00
1323	Subv. non transf. Départements	0,00	0,00	0,00	0,00	11 897,50
16	Emprunts et dettes assimilées	0,00	0,00	0,00	0,00	0,00
20	Immobilisations incorporelles	0,00	0,00	0,00	0,00	0,00
204	Subventions d'équipement versées	0,00	0,00	0,00	0,00	0,00
21	Immobilisations corporelles	0,00	0,00	0,00	0,00	0,00
22	Immobilisations reçues en affectation	0,00	0,00	0,00	0,00	0,00
23	Immobilisations en cours	0,00	0,00	0,00	0,00	0,00

Solde du financement (5)	Pour l'exercice		En cumulé	
Recettes – Dépenses	C - A	-150 695,41	D - B	-312 436,80

(1) Ouvrir un cadre par opération.

(2) Indiquer si l'opération est présentée pour vote ou pour information.

(3) Détailler les articles conformément au plan de comptes appliqué par la commune ou l'établissement.

(4) Réalisations antérieures + réalisation de l'exercice.

(5) Indiquer le signe algébrique.

III – VOTE DU BUDGET					III
DETAIL DES CHAPITRES D'OPERATION D'EQUIPEMENT					B3

OPERATION D'EQUIPEMENT N°: 9452 (1)
LIBELLE : REFECTION TRAIT DE CÔTE

Pour vote (2)

Art. (3)	Libellé (3)	Eléments afférents à l'exercice				Pour mémoire
		Crédits ouverts (BP+DM+RAR N-1)	Mandats émis	Restes à réaliser au 31/12	Crédits annulés	Cumul des réalisations (4)
DEPENSES		21 000,00	A 20 670,00	0,00	330,00	B 51 016,84
20	Immobilisations incorporelles	0,00	0,00	0,00	0,00	0,00
204	Subventions d'équipement versées	0,00	0,00	0,00	0,00	0,00
21	Immobilisations corporelles	21 000,00	20 670,00	0,00	330,00	51 016,84
2128	Autres agencements et aménagements	21 000,00	20 670,00	0,00	330,00	51 016,84
22	Immobilisations reçues en affectation	0,00	0,00	0,00	0,00	0,00
23	Immobilisations en cours	0,00	0,00	0,00	0,00	0,00

RECETTES (répartition) (Pour information)		Eléments afférents à l'exercice				Pour mémoire
		Crédits ouverts (BP+DM+RAR N-1)	Titres émis	Restes à réaliser au 31/12	Crédits annulés	Cumul des réalisations (4)
TOTAL RECETTES AFFECTEES		0,00	C 0,00	0,00	0,00	D 0,00
13	Subventions d'investissement	0,00	0,00	0,00	0,00	0,00
16	Emprunts et dettes assimilées	0,00	0,00	0,00	0,00	0,00
20	Immobilisations incorporelles	0,00	0,00	0,00	0,00	0,00
204	Subventions d'équipement versées	0,00	0,00	0,00	0,00	0,00
21	Immobilisations corporelles	0,00	0,00	0,00	0,00	0,00
22	Immobilisations reçues en affectation	0,00	0,00	0,00	0,00	0,00
23	Immobilisations en cours	0,00	0,00	0,00	0,00	0,00

Solde du financement (5)	Pour l'exercice		En cumulé	
Recettes – Dépenses	C - A	-20 670,00	D - B	-51 016,84

(1) Ouvrir un cadre par opération.

(2) Indiquer si l'opération est présentée pour vote ou pour information.

(3) Détailler les articles conformément au plan de comptes appliqué par la commune ou l'établissement.

(4) Réalisations antérieures + réalisation de l'exercice.

(5) Indiquer le signe algébrique.

III – VOTE DU BUDGET					III
DETAIL DES CHAPITRES D'OPERATION D'EQUIPEMENT					B3

OPERATION D'EQUIPEMENT N°: 9454 (1)
LIBELLE : BD FRONT DE MER - CÔTE SAUVAGE

Pour vote (2)

Art. (3)	Libellé (3)	Éléments afférents à l'exercice				Pour mémoire
		Crédits ouverts (BP+DM+RAR N-1)	Mandats émis	Restes à réaliser au 31/12	Crédits annulés	Cumul des réalisations (4)
DEPENSES		64 000,00	A 62 008,43	0,00	1 991,57	B 204 580,59
20	Immobilisations incorporelles	0,00	0,00	0,00	0,00	0,00
204	Subventions d'équipement versées	64 000,00	62 008,43	0,00	1 991,57	204 580,59
2041582	Autres grpts - Bâtiments et installat°	64 000,00	62 008,43	0,00	1 991,57	204 580,59
21	Immobilisations corporelles	0,00	0,00	0,00	0,00	0,00
22	Immobilisations reçues en affectation	0,00	0,00	0,00	0,00	0,00
23	Immobilisations en cours	0,00	0,00	0,00	0,00	0,00

RECETTES (répartition) (Pour information)		Éléments afférents à l'exercice				Pour mémoire
		Crédits ouverts (BP+DM+RAR N-1)	Titres émis	Restes à réaliser au 31/12	Crédits annulés	Cumul des réalisations (4)
TOTAL RECETTES AFFECTEES		0,00	C 0,00	0,00	0,00	D 0,00
13	Subventions d'investissement	0,00	0,00	0,00	0,00	0,00
16	Emprunts et dettes assimilées	0,00	0,00	0,00	0,00	0,00
20	Immobilisations incorporelles	0,00	0,00	0,00	0,00	0,00
204	Subventions d'équipement versées	0,00	0,00	0,00	0,00	0,00
21	Immobilisations corporelles	0,00	0,00	0,00	0,00	0,00
22	Immobilisations reçues en affectation	0,00	0,00	0,00	0,00	0,00
23	Immobilisations en cours	0,00	0,00	0,00	0,00	0,00

Solde du financement (5)	Pour l'exercice		En cumulé	
Recettes – Dépenses	C - A	-62 008,43	D - B	-204 580,59

(1) Ouvrir un cadre par opération.

(2) Indiquer si l'opération est présentée pour vote ou pour information.

(3) Détailler les articles conformément au plan de comptes appliqué par la commune ou l'établissement.

(4) Réalisations antérieures + réalisation de l'exercice.

(5) Indiquer le signe algébrique.

III – VOTE DU BUDGET					III
DETAIL DES CHAPITRES D'OPERATION D'EQUIPEMENT					B3

OPERATION D'EQUIPEMENT N°: 9457 (1)
LIBELLE : PLACE DES LANDAIS

Pour vote (2)

Art. (3)	Libellé (3)	Eléments afférents à l'exercice				Pour mémoire
		Crédits ouverts (BP+DM+RAR N-1)	Mandats émis	Restes à réaliser au 31/12	Crédits annulés	Cumul des réalisations (4)
DEPENSES		1 768 937,45	A 526 035,88	100 000,00	1 142 901,57	B 645 336,34
20	Immobilisations incorporelles	0,00	0,00	0,00	0,00	0,00
204	Subventions d'équipement versées	150 000,00	0,00	0,00	150 000,00	0,00
2041582	Autres grpts - Bâtiments et installat°	150 000,00	0,00	0,00	150 000,00	0,00
21	Immobilisations corporelles	0,00	0,00	0,00	0,00	0,00
22	Immobilisations reçues en affectation	0,00	0,00	0,00	0,00	0,00
23	Immobilisations en cours	1 618 937,45	526 035,88	100 000,00	992 901,57	645 336,34
2315	Installat°, matériel et outillage techni	1 500 000,00	407 098,43	100 000,00	992 901,57	526 398,89
238	Avances versées commandes immo. incorp.	118 937,45	118 937,45	0,00	0,00	118 937,45

RECETTES (répartition) (Pour information)		Eléments afférents à l'exercice				Pour mémoire
		Crédits ouverts (BP+DM+RAR N-1)	Titres émis	Restes à réaliser au 31/12	Crédits annulés	Cumul des réalisations (4)
TOTAL RECETTES AFFECTEES		0,00	C 0,00	0,00	0,00	D 0,00
13	Subventions d'investissement	0,00	0,00	0,00	0,00	0,00
16	Emprunts et dettes assimilées	0,00	0,00	0,00	0,00	0,00
20	Immobilisations incorporelles	0,00	0,00	0,00	0,00	0,00
204	Subventions d'équipement versées	0,00	0,00	0,00	0,00	0,00
21	Immobilisations corporelles	0,00	0,00	0,00	0,00	0,00
22	Immobilisations reçues en affectation	0,00	0,00	0,00	0,00	0,00
23	Immobilisations en cours	0,00	0,00	0,00	0,00	0,00

Solde du financement (5)	Pour l'exercice		En cumulé	
Recettes – Dépenses	C - A	-526 035,88	D - B	-645 336,34

(1) Ouvrir un cadre par opération.

(2) Indiquer si l'opération est présentée pour vote ou pour information.

(3) Détailler les articles conformément au plan de comptes appliqué par la commune ou l'établissement.

(4) Réalisations antérieures + réalisation de l'exercice.

(5) Indiquer le signe algébrique.

III – VOTE DU BUDGET					III
DETAIL DES CHAPITRES D'OPERATION D'EQUIPEMENT					B3

OPERATION D'EQUIPEMENT N°: 9460 (1)
LIBELLE : POSTE DE POLICE

Pour vote (2)

Art. (3)	Libellé (3)	Eléments afférents à l'exercice				Pour mémoire
		Crédits ouverts (BP+DM+RAR N-1)	Mandats émis	Restes à réaliser au 31/12	Crédits annulés	Cumul des réalisations (4)
DEPENSES		800 000,00	A 428 257,56	50 000,00	321 742,44	B 459 935,36
20	Immobilisations incorporelles	0,00	0,00	0,00	0,00	0,00
204	Subventions d'équipement versées	0,00	0,00	0,00	0,00	0,00
21	Immobilisations corporelles	0,00	0,00	0,00	0,00	0,00
22	Immobilisations reçues en affectation	0,00	0,00	0,00	0,00	0,00
23	Immobilisations en cours	800 000,00	428 257,56	50 000,00	321 742,44	459 935,36
2313	Constructions	800 000,00	428 257,56	50 000,00	321 742,44	459 935,36

RECETTES (répartition) (Pour information)		Eléments afférents à l'exercice				Pour mémoire
		Crédits ouverts (BP+DM+RAR N-1)	Titres émis	Restes à réaliser au 31/12	Crédits annulés	Cumul des réalisations (4)
TOTAL RECETTES AFFECTEES		0,00	C 0,00	0,00	0,00	D 0,00
13	Subventions d'investissement	0,00	0,00	0,00	0,00	0,00
16	Emprunts et dettes assimilées	0,00	0,00	0,00	0,00	0,00
20	Immobilisations incorporelles	0,00	0,00	0,00	0,00	0,00
204	Subventions d'équipement versées	0,00	0,00	0,00	0,00	0,00
21	Immobilisations corporelles	0,00	0,00	0,00	0,00	0,00
22	Immobilisations reçues en affectation	0,00	0,00	0,00	0,00	0,00
23	Immobilisations en cours	0,00	0,00	0,00	0,00	0,00

Solde du financement (5)	Pour l'exercice		En cumulé	
Recettes – Dépenses	C - A	-428 257,56	D - B	-459 935,36

(1) Ouvrir un cadre par opération.

(2) Indiquer si l'opération est présentée pour vote ou pour information.

(3) Détailler les articles conformément au plan de comptes appliqué par la commune ou l'établissement.

(4) Réalisations antérieures + réalisation de l'exercice.

(5) Indiquer le signe algébrique.

III – VOTE DU BUDGET					III
DETAIL DES CHAPITRES D'OPERATION D'EQUIPEMENT					B3

OPERATION D'EQUIPEMENT N°: 9461 (1)
LIBELLE : EGLISE DE SOORTS - LES INTERIEURS

Pour vote (2)

Art. (3)	Libellé (3)	Eléments afférents à l'exercice				Pour mémoire
		Crédits ouverts (BP+DM+RAR N-1)	Mandats émis	Restes à réaliser au 31/12	Crédits annulés	Cumul des réalisations (4)
DEPENSES		128 000,00	A 113 182,23	0,00	14 817,77	B 135 663,51
20	Immobilisations incorporelles	0,00	0,00	0,00	0,00	0,00
204	Subventions d'équipement versées	0,00	0,00	0,00	0,00	0,00
21	Immobilisations corporelles	128 000,00	113 182,23	0,00	14 817,77	135 663,51
2135	Installations générales, agencements	128 000,00	113 182,23	0,00	14 817,77	135 663,51
22	Immobilisations reçues en affectation	0,00	0,00	0,00	0,00	0,00
23	Immobilisations en cours	0,00	0,00	0,00	0,00	0,00

RECETTES (répartition) (Pour information)		Eléments afférents à l'exercice				Pour mémoire
		Crédits ouverts (BP+DM+RAR N-1)	Titres émis	Restes à réaliser au 31/12	Crédits annulés	Cumul des réalisations (4)
TOTAL RECETTES AFFECTEES		0,00	C 0,00	0,00	0,00	D 0,00
13	Subventions d'investissement	0,00	0,00	0,00	0,00	0,00
16	Emprunts et dettes assimilées	0,00	0,00	0,00	0,00	0,00
20	Immobilisations incorporelles	0,00	0,00	0,00	0,00	0,00
204	Subventions d'équipement versées	0,00	0,00	0,00	0,00	0,00
21	Immobilisations corporelles	0,00	0,00	0,00	0,00	0,00
22	Immobilisations reçues en affectation	0,00	0,00	0,00	0,00	0,00
23	Immobilisations en cours	0,00	0,00	0,00	0,00	0,00

Solde du financement (5)	Pour l'exercice		En cumulé	
Recettes – Dépenses	C - A	-113 182,23	D - B	-135 663,51

(1) Ouvrir un cadre par opération.

(2) Indiquer si l'opération est présentée pour vote ou pour information.

(3) Détailler les articles conformément au plan de comptes appliqué par la commune ou l'établissement.

(4) Réalisations antérieures + réalisation de l'exercice.

(5) Indiquer le signe algébrique.

III – VOTE DU BUDGET					III
DETAIL DES CHAPITRES D'OPERATION D'EQUIPEMENT					B3

OPERATION D'EQUIPEMENT N°: 9462 (1)
LIBELLE : PARKING DES ECOLES

Pour vote (2)

Art. (3)	Libellé (3)	Eléments afférents à l'exercice				Pour mémoire
		Crédits ouverts (BP+DM+RAR N-1)	Mandats émis	Restes à réaliser au 31/12	Crédits annulés	Cumul des réalisations (4)
DEPENSES		363 000,00	A 348 772,59	0,00	14 227,41	B 363 236,19
20	Immobilisations incorporelles	0,00	0,00	0,00	0,00	0,00
204	Subventions d'équipement versées	33 000,00	26 920,08	0,00	6 079,92	26 920,08
2041582	Autres grpts - Bâtiments et installat°	33 000,00	26 920,08	0,00	6 079,92	26 920,08
21	Immobilisations corporelles	0,00	0,00	0,00	0,00	0,00
22	Immobilisations reçues en affectation	0,00	0,00	0,00	0,00	0,00
23	Immobilisations en cours	330 000,00	321 852,51	0,00	8 147,49	336 316,11
2315	Installat°, matériel et outillage techni	330 000,00	321 852,51	0,00	8 147,49	336 316,11

RECETTES (répartition) (Pour information)		Eléments afférents à l'exercice				Pour mémoire
		Crédits ouverts (BP+DM+RAR N-1)	Titres émis	Restes à réaliser au 31/12	Crédits annulés	Cumul des réalisations (4)
TOTAL RECETTES AFFECTEES		0,00	C 0,00	0,00	0,00	D 38 835,66
13	Subventions d'investissement	0,00	0,00	0,00	0,00	38 835,66
1323	Subv. non transf. Départements	0,00	0,00	0,00	0,00	38 835,66
16	Emprunts et dettes assimilées	0,00	0,00	0,00	0,00	0,00
20	Immobilisations incorporelles	0,00	0,00	0,00	0,00	0,00
204	Subventions d'équipement versées	0,00	0,00	0,00	0,00	0,00
21	Immobilisations corporelles	0,00	0,00	0,00	0,00	0,00
22	Immobilisations reçues en affectation	0,00	0,00	0,00	0,00	0,00
23	Immobilisations en cours	0,00	0,00	0,00	0,00	0,00

Solde du financement (5)	Pour l'exercice		En cumulé	
Recettes – Dépenses	C - A	-348 772,59	D - B	-324 400,53

(1) Ouvrir un cadre par opération.

(2) Indiquer si l'opération est présentée pour vote ou pour information.

(3) Détailler les articles conformément au plan de comptes appliqué par la commune ou l'établissement.

(4) Réalisations antérieures + réalisation de l'exercice.

(5) Indiquer le signe algébrique.

III – VOTE DU BUDGET					III
DETAIL DES CHAPITRES D'OPERATION D'EQUIPEMENT					B3

OPERATION D'EQUIPEMENT N°: 9463 (1)
LIBELLE : LIAISON SOORTS - HOSSEGOR

Pour vote (2)

Art. (3)	Libellé (3)	Eléments afférents à l'exercice				Pour mémoire
		Crédits ouverts (BP+DM+RAR N-1)	Mandats émis	Restes à réaliser au 31/12	Crédits annulés	Cumul des réalisations (4)
DEPENSES		580 000,00	A 49 834,89	0,00	530 165,11	B 80 314,89
20	Immobilisations incorporelles	0,00	0,00	0,00	0,00	0,00
204	Subventions d'équipement versées	0,00	0,00	0,00	0,00	0,00
21	Immobilisations corporelles	0,00	0,00	0,00	0,00	0,00
22	Immobilisations reçues en affectation	0,00	0,00	0,00	0,00	0,00
23	Immobilisations en cours	580 000,00	49 834,89	0,00	530 165,11	80 314,89
2315	Installat°, matériel et outillage techni	580 000,00	49 834,89	0,00	530 165,11	80 314,89

RECETTES (répartition) (Pour information)		Eléments afférents à l'exercice				Pour mémoire
		Crédits ouverts (BP+DM+RAR N-1)	Titres émis	Restes à réaliser au 31/12	Crédits annulés	Cumul des réalisations (4)
TOTAL RECETTES AFFECTEES		0,00	C 0,00	0,00	0,00	D 0,00
13	Subventions d'investissement	0,00	0,00	0,00	0,00	0,00
16	Emprunts et dettes assimilées	0,00	0,00	0,00	0,00	0,00
20	Immobilisations incorporelles	0,00	0,00	0,00	0,00	0,00
204	Subventions d'équipement versées	0,00	0,00	0,00	0,00	0,00
21	Immobilisations corporelles	0,00	0,00	0,00	0,00	0,00
22	Immobilisations reçues en affectation	0,00	0,00	0,00	0,00	0,00
23	Immobilisations en cours	0,00	0,00	0,00	0,00	0,00

Solde du financement (5)	Pour l'exercice		En cumulé	
Recettes – Dépenses	C - A	-49 834,89	D - B	-80 314,89

(1) Ouvrir un cadre par opération.

(2) Indiquer si l'opération est présentée pour vote ou pour information.

(3) Détailler les articles conformément au plan de comptes appliqué par la commune ou l'établissement.

(4) Réalisations antérieures + réalisation de l'exercice.

(5) Indiquer le signe algébrique.

III – VOTE DU BUDGET					III
DETAIL DES CHAPITRES D'OPERATION D'EQUIPEMENT					B3

OPERATION D'EQUIPEMENT N°: 9464 (1)
LIBELLE : MAISON DE LA GLISSE

Pour vote (2)

Art. (3)	Libellé (3)	Eléments afférents à l'exercice				Pour mémoire
		Crédits ouverts (BP+DM+RAR N-1)	Mandats émis	Restes à réaliser au 31/12	Crédits annulés	Cumul des réalisations (4)
DEPENSES		20 000,00	A 0,00	0,00	20 000,00	B 3 322,73
20	Immobilisations incorporelles	0,00	0,00	0,00	0,00	0,00
204	Subventions d'équipement versées	0,00	0,00	0,00	0,00	0,00
21	Immobilisations corporelles	0,00	0,00	0,00	0,00	0,00
22	Immobilisations reçues en affectation	0,00	0,00	0,00	0,00	0,00
23	Immobilisations en cours	20 000,00	0,00	0,00	20 000,00	3 322,73
2313	Constructions	20 000,00	0,00	0,00	20 000,00	3 322,73

RECETTES (répartition) (Pour information)		Eléments afférents à l'exercice				Pour mémoire
		Crédits ouverts (BP+DM+RAR N-1)	Titres émis	Restes à réaliser au 31/12	Crédits annulés	Cumul des réalisations (4)
TOTAL RECETTES AFFECTEES		0,00	C 0,00	0,00	0,00	D 0,00
13	Subventions d'investissement	0,00	0,00	0,00	0,00	0,00
16	Emprunts et dettes assimilées	0,00	0,00	0,00	0,00	0,00
20	Immobilisations incorporelles	0,00	0,00	0,00	0,00	0,00
204	Subventions d'équipement versées	0,00	0,00	0,00	0,00	0,00
21	Immobilisations corporelles	0,00	0,00	0,00	0,00	0,00
22	Immobilisations reçues en affectation	0,00	0,00	0,00	0,00	0,00
23	Immobilisations en cours	0,00	0,00	0,00	0,00	0,00

Solde du financement (5)		Pour l'exercice		En cumulé	
Recettes – Dépenses		C - A	0,00	D - B	-3 322,73

(1) Ouvrir un cadre par opération.

(2) Indiquer si l'opération est présentée pour vote ou pour information.

(3) Détailler les articles conformément au plan de comptes appliqué par la commune ou l'établissement.

(4) Réalisations antérieures + réalisation de l'exercice.

(5) Indiquer le signe algébrique.

III – VOTE DU BUDGET					III
DETAIL DES CHAPITRES D'OPERATION D'EQUIPEMENT					B3

OPERATION D'EQUIPEMENT N°: 9465 (1)
LIBELLE : TOITURE TRINQUET 2021

Pour vote (2)

Art. (3)	Libellé (3)	Eléments afférents à l'exercice				Pour mémoire
		Crédits ouverts (BP+DM+RAR N-1)	Mandats émis	Restes à réaliser au 31/12	Crédits annulés	Cumul des réalisations (4)
DEPENSES		105 000,00	A 99 288,30	0,00	5 711,70	B 99 943,50
20	Immobilisations incorporelles	0,00	0,00	0,00	0,00	0,00
204	Subventions d'équipement versées	0,00	0,00	0,00	0,00	0,00
21	Immobilisations corporelles	105 000,00	99 288,30	0,00	5 711,70	99 943,50
2135	Installations générales, agencements	105 000,00	99 288,30	0,00	5 711,70	99 943,50
22	Immobilisations reçues en affectation	0,00	0,00	0,00	0,00	0,00
23	Immobilisations en cours	0,00	0,00	0,00	0,00	0,00

RECETTES (répartition) (Pour information)		Eléments afférents à l'exercice				Pour mémoire
		Crédits ouverts (BP+DM+RAR N-1)	Titres émis	Restes à réaliser au 31/12	Crédits annulés	Cumul des réalisations (4)
TOTAL RECETTES AFFECTEES		0,00	C 0,00	0,00	0,00	D 0,00
13	Subventions d'investissement	0,00	0,00	0,00	0,00	0,00
16	Emprunts et dettes assimilées	0,00	0,00	0,00	0,00	0,00
20	Immobilisations incorporelles	0,00	0,00	0,00	0,00	0,00
204	Subventions d'équipement versées	0,00	0,00	0,00	0,00	0,00
21	Immobilisations corporelles	0,00	0,00	0,00	0,00	0,00
22	Immobilisations reçues en affectation	0,00	0,00	0,00	0,00	0,00
23	Immobilisations en cours	0,00	0,00	0,00	0,00	0,00

Solde du financement (5)	Pour l'exercice		En cumulé	
Recettes – Dépenses	C - A	-99 288,30	D - B	-99 943,50

(1) Ouvrir un cadre par opération.

(2) Indiquer si l'opération est présentée pour vote ou pour information.

(3) Détailler les articles conformément au plan de comptes appliqué par la commune ou l'établissement.

(4) Réalisations antérieures + réalisation de l'exercice.

(5) Indiquer le signe algébrique.

III – VOTE DU BUDGET					III
DETAIL DES CHAPITRES D'OPERATION D'EQUIPEMENT					B3

OPERATION D'EQUIPEMENT N°: 9466 (1)
LIBELLE : FERME DE BIELLE

Pour vote (2)

Art. (3)	Libellé (3)	Eléments afférents à l'exercice				Pour mémoire
		Crédits ouverts (BP+DM+RAR N-1)	Mandats émis	Restes à réaliser au 31/12	Crédits annulés	Cumul des réalisations (4)
DEPENSES		10 000,00	A0,00	0,00	10 000,00	B0,00
20	Immobilisations incorporelles	0,00	0,00	0,00	0,00	0,00
204	Subventions d'équipement versées	0,00	0,00	0,00	0,00	0,00
21	Immobilisations corporelles	0,00	0,00	0,00	0,00	0,00
22	Immobilisations reçues en affectation	0,00	0,00	0,00	0,00	0,00
23	Immobilisations en cours	10 000,00	0,00	0,00	10 000,00	0,00
2313	Constructions	10 000,00	0,00	0,00	10 000,00	0,00

RECETTES (répartition) (Pour information)		Eléments afférents à l'exercice				Pour mémoire
		Crédits ouverts (BP+DM+RAR N-1)	Titres émis	Restes à réaliser au 31/12	Crédits annulés	Cumul des réalisations (4)
TOTAL RECETTES AFFECTEES		0,00	C 0,00	0,00	0,00	D 0,00
13	Subventions d'investissement	0,00	0,00	0,00	0,00	0,00
16	Emprunts et dettes assimilées	0,00	0,00	0,00	0,00	0,00
20	Immobilisations incorporelles	0,00	0,00	0,00	0,00	0,00
204	Subventions d'équipement versées	0,00	0,00	0,00	0,00	0,00
21	Immobilisations corporelles	0,00	0,00	0,00	0,00	0,00
22	Immobilisations reçues en affectation	0,00	0,00	0,00	0,00	0,00
23	Immobilisations en cours	0,00	0,00	0,00	0,00	0,00

Solde du financement (5)	Pour l'exercice		En cumulé	
Recettes – Dépenses	C - A	0,00	D - B	0,00

(1) Ouvrir un cadre par opération.

(2) Indiquer si l'opération est présentée pour vote ou pour information.

(3) Détailler les articles conformément au plan de comptes appliqué par la commune ou l'établissement.

(4) Réalisations antérieures + réalisation de l'exercice.

(5) Indiquer le signe algébrique.

III – VOTE DU BUDGET					III
DETAIL DES CHAPITRES D'OPERATION D'EQUIPEMENT					B3

OPERATION D'EQUIPEMENT N°: 9468 (1)
LIBELLE : EXTENSION PS CENTRALE

Pour vote (2)

Art. (3)	Libellé (3)	Eléments afférents à l'exercice				Pour mémoire
		Crédits ouverts (BP+DM+RAR N-1)	Mandats émis	Restes à réaliser au 31/12	Crédits annulés	Cumul des réalisations (4)
DEPENSES		25 000,00	A 0,00	0,00	25 000,00	B 0,00
20	Immobilisations incorporelles	0,00	0,00	0,00	0,00	0,00
204	Subventions d'équipement versées	0,00	0,00	0,00	0,00	0,00
21	Immobilisations corporelles	25 000,00	0,00	0,00	25 000,00	0,00
2135	Installations générales, agencements	25 000,00	0,00	0,00	25 000,00	0,00
22	Immobilisations reçues en affectation	0,00	0,00	0,00	0,00	0,00
23	Immobilisations en cours	0,00	0,00	0,00	0,00	0,00

RECETTES (répartition) (Pour information)		Eléments afférents à l'exercice				Pour mémoire
		Crédits ouverts (BP+DM+RAR N-1)	Titres émis	Restes à réaliser au 31/12	Crédits annulés	Cumul des réalisations (4)
TOTAL RECETTES AFFECTEES		0,00	C 0,00	0,00	0,00	D 0,00
13	Subventions d'investissement	0,00	0,00	0,00	0,00	0,00
16	Emprunts et dettes assimilées	0,00	0,00	0,00	0,00	0,00
20	Immobilisations incorporelles	0,00	0,00	0,00	0,00	0,00
204	Subventions d'équipement versées	0,00	0,00	0,00	0,00	0,00
21	Immobilisations corporelles	0,00	0,00	0,00	0,00	0,00
22	Immobilisations reçues en affectation	0,00	0,00	0,00	0,00	0,00
23	Immobilisations en cours	0,00	0,00	0,00	0,00	0,00

Solde du financement (5)	Pour l'exercice		En cumulé	
Recettes – Dépenses	C - A	0,00	D - B	0,00

(1) Ouvrir un cadre par opération.

(2) Indiquer si l'opération est présentée pour vote ou pour information.

(3) Détailler les articles conformément au plan de comptes appliqué par la commune ou l'établissement.

(4) Réalisations antérieures + réalisation de l'exercice.

(5) Indiquer le signe algébrique.

III – VOTE DU BUDGET					III
DETAIL DES CHAPITRES D'OPERATION D'EQUIPEMENT					B3

OPERATION D'EQUIPEMENT N°: 9469 (1)
LIBELLE : PAVILLON DU FRONTON

Pour vote (2)

Art. (3)	Libellé (3)	Eléments afférents à l'exercice				Pour mémoire
		Crédits ouverts (BP+DM+RAR N-1)	Mandats émis	Restes à réaliser au 31/12	Crédits annulés	Cumul des réalisations (4)
DEPENSES		160 000,00	A 8 448,00	0,00	151 552,00	B 8 448,00
20	Immobilisations incorporelles	0,00	0,00	0,00	0,00	0,00
204	Subventions d'équipement versées	0,00	0,00	0,00	0,00	0,00
21	Immobilisations corporelles	160 000,00	8 448,00	0,00	151 552,00	8 448,00
2135	Installations générales, agencements	160 000,00	8 448,00	0,00	151 552,00	8 448,00
22	Immobilisations reçues en affectation	0,00	0,00	0,00	0,00	0,00
23	Immobilisations en cours	0,00	0,00	0,00	0,00	0,00

RECETTES (répartition) (Pour information)		Eléments afférents à l'exercice				Pour mémoire
		Crédits ouverts (BP+DM+RAR N-1)	Titres émis	Restes à réaliser au 31/12	Crédits annulés	Cumul des réalisations (4)
TOTAL RECETTES AFFECTEES		0,00	C 0,00	0,00	0,00	D 0,00
13	Subventions d'investissement	0,00	0,00	0,00	0,00	0,00
16	Emprunts et dettes assimilées	0,00	0,00	0,00	0,00	0,00
20	Immobilisations incorporelles	0,00	0,00	0,00	0,00	0,00
204	Subventions d'équipement versées	0,00	0,00	0,00	0,00	0,00
21	Immobilisations corporelles	0,00	0,00	0,00	0,00	0,00
22	Immobilisations reçues en affectation	0,00	0,00	0,00	0,00	0,00
23	Immobilisations en cours	0,00	0,00	0,00	0,00	0,00

Solde du financement (5)	Pour l'exercice		En cumulé	
Recettes – Dépenses	C - A	-8 448,00	D - B	-8 448,00

(1) Ouvrir un cadre par opération.

(2) Indiquer si l'opération est présentée pour vote ou pour information.

(3) Détailler les articles conformément au plan de comptes appliqué par la commune ou l'établissement.

(4) Réalisations antérieures + réalisation de l'exercice.

(5) Indiquer le signe algébrique.

III – VOTE DU BUDGET					III
DETAIL DES CHAPITRES D'OPERATION D'EQUIPEMENT					B3

OPERATION D'EQUIPEMENT N°: 9470 (1)
LIBELLE : ECOLES ENTRETIEN 2022

Pour vote (2)

Art. (3)	Libellé (3)	Eléments afférents à l'exercice				Pour mémoire
		Crédits ouverts (BP+DM+RAR N-1)	Mandats émis	Restes à réaliser au 31/12	Crédits annulés	Cumul des réalisations (4)
DEPENSES		183 000,00	A 157 041,24	0,00	25 958,76	B 157 041,24
20	Immobilisations incorporelles	0,00	0,00	0,00	0,00	0,00
204	Subventions d'équipement versées	0,00	0,00	0,00	0,00	0,00
21	Immobilisations corporelles	183 000,00	157 041,24	0,00	25 958,76	157 041,24
2135	Installations générales, agencements	183 000,00	157 041,24	0,00	25 958,76	157 041,24
22	Immobilisations reçues en affectation	0,00	0,00	0,00	0,00	0,00
23	Immobilisations en cours	0,00	0,00	0,00	0,00	0,00

RECETTES (répartition) (Pour information)		Eléments afférents à l'exercice				Pour mémoire
		Crédits ouverts (BP+DM+RAR N-1)	Titres émis	Restes à réaliser au 31/12	Crédits annulés	Cumul des réalisations (4)
TOTAL RECETTES AFFECTEES		0,00	C 0,00	0,00	0,00	D 0,00
13	Subventions d'investissement	0,00	0,00	0,00	0,00	0,00
16	Emprunts et dettes assimilées	0,00	0,00	0,00	0,00	0,00
20	Immobilisations incorporelles	0,00	0,00	0,00	0,00	0,00
204	Subventions d'équipement versées	0,00	0,00	0,00	0,00	0,00
21	Immobilisations corporelles	0,00	0,00	0,00	0,00	0,00
22	Immobilisations reçues en affectation	0,00	0,00	0,00	0,00	0,00
23	Immobilisations en cours	0,00	0,00	0,00	0,00	0,00

Solde du financement (5)	Pour l'exercice		En cumulé	
Recettes – Dépenses	C - A	-157 041,24	D - B	-157 041,24

(1) Ouvrir un cadre par opération.

(2) Indiquer si l'opération est présentée pour vote ou pour information.

(3) Détailler les articles conformément au plan de comptes appliqué par la commune ou l'établissement.

(4) Réalisations antérieures + réalisation de l'exercice.

(5) Indiquer le signe algébrique.

III – VOTE DU BUDGET					III
DETAIL DES CHAPITRES D'OPERATION D'EQUIPEMENT					B3

OPERATION D'EQUIPEMENT N°: 9471 (1)
LIBELLE : BUREAUX MAIRIE RDC

Pour vote (2)

Art. (3)	Libellé (3)	Eléments afférents à l'exercice				Pour mémoire
		Crédits ouverts (BP+DM+RAR N-1)	Mandats émis	Restes à réaliser au 31/12	Crédits annulés	Cumul des réalisations (4)
DEPENSES		120 000,00	A 7 506,51	0,00	112 493,49	B 7 506,51
20	Immobilisations incorporelles	0,00	0,00	0,00	0,00	0,00
204	Subventions d'équipement versées	0,00	0,00	0,00	0,00	0,00
21	Immobilisations corporelles	120 000,00	7 506,51	0,00	112 493,49	7 506,51
2135	Installations générales, agencements	120 000,00	7 506,51	0,00	112 493,49	7 506,51
22	Immobilisations reçues en affectation	0,00	0,00	0,00	0,00	0,00
23	Immobilisations en cours	0,00	0,00	0,00	0,00	0,00

RECETTES (répartition) (Pour information)		Eléments afférents à l'exercice				Pour mémoire
		Crédits ouverts (BP+DM+RAR N-1)	Titres émis	Restes à réaliser au 31/12	Crédits annulés	Cumul des réalisations (4)
TOTAL RECETTES AFFECTEES		0,00	C 0,00	0,00	0,00	D 0,00
13	Subventions d'investissement	0,00	0,00	0,00	0,00	0,00
16	Emprunts et dettes assimilées	0,00	0,00	0,00	0,00	0,00
20	Immobilisations incorporelles	0,00	0,00	0,00	0,00	0,00
204	Subventions d'équipement versées	0,00	0,00	0,00	0,00	0,00
21	Immobilisations corporelles	0,00	0,00	0,00	0,00	0,00
22	Immobilisations reçues en affectation	0,00	0,00	0,00	0,00	0,00
23	Immobilisations en cours	0,00	0,00	0,00	0,00	0,00

Solde du financement (5)	Pour l'exercice		En cumulé	
Recettes – Dépenses	C - A	-7 506,51	D - B	-7 506,51

(1) Ouvrir un cadre par opération.

(2) Indiquer si l'opération est présentée pour vote ou pour information.

(3) Détailler les articles conformément au plan de comptes appliqué par la commune ou l'établissement.

(4) Réalisations antérieures + réalisation de l'exercice.

(5) Indiquer le signe algébrique.

IV – ANNEXES

PRESENTATION CROISEE PAR FONCTION – VUE D'ENSEMBLE (1)

IV

A1

Libellé	01 Opérations non ventilables	0 Services généraux administrat° publiques	1 Sécurité et salubrité publiques	2 Enseignement - Formation	3 Culture	4 Sport et jeunesse	5 Interventions sociales et santé	6 Famille	7 Logement	8 Aménagt et services urbains, environnem	9 Action économique	TOTAL
---------	--	--	--	----------------------------------	--------------	---------------------------	--	--------------	---------------	--	---------------------------	-------

INVESTISSEMENT

REALISATIONS (de l'exercice + restes à réaliser N-1)

Dépenses réelles	1 268 311	206 923	545 610	766	11 036	0	0	80 000	72 972	2 431 962	0	4 617 581
- Equipements municipaux (2)		146 476	545 610	766	11 036	0	0	0	72 972	2 323 053	0	3 099 913
- Equip. non municipaux (c/204) (3)		60 197	0	0	0	0	0	80 000	0	108 910	0	249 107
- Opérations financières	1 268 311											1 268 311
Dépenses d'ordre	95 770											95 770
Solde d'exécution reporté de N-1	0											0
Total dépenses	1 364 082	206 923	545 610	766	11 036	0	0	80 000	72 972	2 431 962	0	4 713 352
Total recettes	5 442 259	712	0	0	0	7 146	0	6 783	0	170 213	0	5 627 113
Solde d'investissement	4 078 177	-206 211	-545 610	-766	-11 036	7 146	0	-73 217	-72 972	-2 261 749	0	913 762
RESTES A REALISER au 31/12/N												
Total RAR dépenses	0	6 000	50 000	0	0	0	0	0	0	254 000	0	310 000
Total RAR recettes	0	0	0	0	0	0	0	0	0	0	0	0
SOLDE RAR investissement	0	-6 000	-50 000	0	0	0	0	0	0	-254 000	0	-310 000

FONCTIONNEMENT

REALISATIONS (de l'exercice + restes à réaliser N-1)

Total dépenses	1 585 584	2 455 339	1 343 608	536 837	306 225	259 613	79 428	880 775	13 111	2 843 933	331 027	10 635 480
Total recettes	9 448 132	2 468 881	351 697	55 999	22 000	300 340	80 815	580 751	142 917	833 851	716 205	15 001 586
Solde de fonctionnement	7 862 548	13 542	-991 911	-480 838	-284 225	40 727	1 387	-300 024	129 806	-2 010 082	385 178	4 366 107
RESTES A REALISER au 31/12/N												
Total RAR dépenses	0	0	0	0	0	0	0	0	0	0	0	0
Total RAR recettes	0	0	0	0	0	0	0	0	0	0	0	0
SOLDE RAR fonctionnement	0	0	0	0	0	0	0	0	0	0	0	0

(1) La production de cet état est obligatoire pour les communes de 3 500 habitants et plus, les groupements comprenant au moins une telle commune, leurs établissements et services administratifs hormis les caisses des écoles et les services à activité unique érigés en établissement public ou budget annexe (L. 2312-3, R. 2311-1 et R. 2311-10. Dans les communes de 3 500 habitants et plus, le croisement par fonction est fait à un chiffre (correspondant à la fonction). Dans les communes de 10 000 habitants et plus, le croisement par fonction est fait au niveau le plus détaillé de la nomenclature fonctionnelle (sous-fonction ou rubrique). Les groupements et leurs établissements publics suivent les règles de production et de présentation applicable à la commune membre comptant le plus grand nombre d'habitants (articles L. 5211-36 a1 et R. 5211-14 + L. 5711-1 et R. 5711-2 du CGCT).

(2) Ou biens de la structure intercommunale.

(3) Ou biens ne relevant pas de la structure intercommunale.

IV – ANNEXES												IV
PRESENTATION CROISEE PAR FONCTION – VUE D'ENSEMBLE												A1

Art. (1)	Libellé	01 Opérations non ventilables	0 Services généraux administrat° publiques	1 Sécurité et salubrité publiques	2 Enseignement - Formation	3 Culture	4 Sport et jeunesse	5 Interventions sociales et santé	6 Famille	7 Logement	8 Aménagt et services urbains, environnem	9 Action économique	TOTAL
----------	---------	--	--	--	----------------------------------	--------------	---------------------------	--	--------------	---------------	--	---------------------------	-------

INVESTISSEMENT													
DEPENSES													
Total dépenses d'investissement		1 364 082	212 923	595 610	766	11 036	0	0	80 000	72 972	2 685 962	0	5 023 352
Dépenses réelles		1 268 311	212 923	595 610	766	11 036	0	0	80 000	72 972	2 685 962	0	4 927 581
010	Stocks	0	0	0	0	0	0	0	0	0	0	0	0
10	Dotations, fonds divers et réserves	797 013	0	0	0	0	0	0	0	0	0	0	797 013
1068	Excédents de fonctionnement capitalisés	797 013	0	0	0	0	0	0	0	0	0	0	797 013
13	Subventions d'investissement	0	0	0	0	0	0	0	0	0	0	0	0
16	Emprunts et dettes assimilées	471 298	250	0	0	0	0	0	0	0	0	0	471 548
1641	Emprunts en euros	471 298	0	0	0	0	0	0	0	0	0	0	471 298
165	Dépôts et cautionnements reçus	0	250	0	0	0	0	0	0	0	0	0	250
18	Compte de liaison : affectat° (BA,régie)	0	0	0	0	0	0	0	0	0	0	0	0
20	Immobilisations incorporelles	0	23 384	22 938	0	0	0	0	0	0	0	0	46 322
2031	Frais d'études	0	13 020	0	0	0	0	0	0	0	0	0	13 020
2051	Concessions, droits similaires	0	10 364	22 938	0	0	0	0	0	0	0	0	33 302
204	Subventions d'équipement versées	0	60 197	0	0	0	0	0	80 000	0	49 981	0	190 179
2041582	Autres grpts - Bâtiments et installat°	0	0	0	0	0	0	0	0	0	49 981	0	49 981
204182	Autres org pub - Bâtiments et installat°	0	0	0	0	0	0	0	80 000	0	0	0	80 000
2046	Attrib. de compensation d'investissement	0	60 197	0	0	0	0	0	0	0	0	0	60 197
21	Immobilisations corporelles	0	129 092	94 414	766	11 036	0	0	0	72 972	976 991	0	1 285 272
2111	Terrains nus	0	71 044	0	0	0	0	0	0	0	0	0	71 044
2121	Plantations d'arbres et d'arbustes	0	0	0	0	0	0	0	0	0	3 000	0	3 000
2128	Autres agencements et aménagements	0	0	0	0	0	0	0	0	0	118 772	0	118 772
21316	Equipements du cimetière	0	3 830	0	0	0	0	0	0	0	0	0	3 830
2135	Installations générales, agencements	0	0	0	766	0	0	0	0	66 218	188 795	0	255 779
2151	Réseaux de voirie	0	0	0	0	0	0	0	0	0	287 227	0	287 227
2152	Installations de voirie	0	0	4 080	0	0	0	0	0	0	21 715	0	25 795
21571	Matériel roulant	0	0	0	0	0	0	0	0	0	184 500	0	184 500
21578	Autre matériel et outillage de voirie	0	0	0	0	0	0	0	0	0	10 746	0	10 746
2158	Autres inst.,matériel,outil. techniques	0	0	53 986	0	1 019	0	0	0	0	18 904	0	73 909

COMMUNE DE SOORTS-HOSSEGOR - COMMUNE DE SOORTS-HOSSEGOR - CA - 2022

Art. (1)	Libellé	01 Opérations non ventilables	0 Services généraux administrat° publiques	1 Sécurité et salubrité publiques	2 Enseignement - Formation	3 Culture	4 Sport et jeunesse	5 Interventions sociales et santé	6 Famille	7 Logement	8 Aménagt et services urbains, environnem	9 Action économique	TOTAL
2161	Oeuvres et objets d'art	0	0	0	0	6 177	0	0	0	0	0	0	6 177
2182	Matériel de transport	0	0	0	0	0	0	0	0	0	36 548	0	36 548
2183	Matériel de bureau et informatique	0	26 760	0	0	0	0	0	0	0	910	0	27 670
2184	Mobilier	0	4 200	338	0	0	0	0	0	0	9 015	0	13 552
2188	Autres immobilisations corporelles	0	23 258	36 011	0	3 840	0	0	0	6 754	96 859	0	166 722
22	Immobilisations reçues en affectation	0	0	0	0	0	0	0	0	0	0	0	0
23	Immobilisations en cours	0	0	0	0	0	0	0	0	0	0	0	0
26	Participat° et créances rattachées	0	0	0	0	0	0	0	0	0	0	0	0
27	Autres immobilisations financières	0	0	0	0	0	0	0	0	0	0	0	0
Opérations d'équipement		0	0	478 258	0	0	0	0	0	0	1 658 990	0	2 137 247
9398	BOURG DE SOORTS	0	0	0	0	0	0	0	0	0	15 506	0	15 506
9451	REFECTION HALLES 2019-20..	0	0	0	0	0	0	0	0	0	150 695	0	150 695
9452	REFECTION TRAIT DE CÔTE	0	0	0	0	0	0	0	0	0	20 670	0	20 670
9454	BD FRONT DE MER - CÔTE SAUVAGE	0	0	0	0	0	0	0	0	0	62 008	0	62 008
9457	PLACE DES LANDAIS	0	0	0	0	0	0	0	0	0	626 036	0	626 036
9460	POSTE DE POLICE	0	0	478 258	0	0	0	0	0	0	0	0	478 258
9461	EGLISE DE SOORTS - LES INTERIEURS	0	0	0	0	0	0	0	0	0	113 182	0	113 182
9462	PARKING DES ECOLES	0	0	0	0	0	0	0	0	0	348 773	0	348 773
9463	LIAISON SOORTS - HOSSEGOR	0	0	0	0	0	0	0	0	0	49 835	0	49 835
9465	TOITURE TRINQUET 2021	0	0	0	0	0	0	0	0	0	99 288	0	99 288
9469	PAVILLON DU FRONTON	0	0	0	0	0	0	0	0	0	8 448	0	8 448
9470	ECOLES ENTRETIEN 2022	0	0	0	0	0	0	0	0	0	157 041	0	157 041
9471	BUREAUX MAIRIE RDC	0	0	0	0	0	0	0	0	0	7 507	0	7 507
Opérations pour compte de tiers		0	0	0	0	0	0	0	0	0	0	0	0
Dépenses d'ordre		95 770	0	0	0	0	0	0	0	0	0	0	95 770
040	Opérat° ordre transfert entre sections	95 770	0	0	0	0	0	0	0	0	0	0	95 770
2313	Constructions	86 085	0	0	0	0	0	0	0	0	0	0	86 085
4812	Frais d'acquisition des immobilisations	9 685	0	0	0	0	0	0	0	0	0	0	9 685
041	Opérations patrimoniales	0	0	0	0	0	0	0	0	0	0	0	0
001Solde d'exécution reporté de N-1		0	0	0	0	0	0	0	0	0	0	0	0

RECETTES													
Total recettes d'investissement		5 442 259	712	0	0	0	7 146	0	6 783	0	170 213	0	5 627 113
Recettes réelles		1 661 181	712	0	0	0	7 146	0	0	0	170 213	0	1 839 252
010	Stocks	0	0	0	0	0	0	0	0	0	0	0	0

COMMUNE DE SOORTS-HOSSEGOR - COMMUNE DE SOORTS-HOSSEGOR - CA - 2022

Art. (1)	Libellé	01 Opérations non ventilables	0 Services généraux administrat° publiques	1 Sécurité et salubrité publiques	2 Enseignement - Formation	3 Culture	4 Sport et jeunesse	5 Interventions sociales et santé	6 Famille	7 Logement	8 Aménagt et services urbains, environnem	9 Action économique	TOTAL
10	Dotations, fonds divers et réserves	1 661 181	0	0	0	0	0	0	0	0	0	0	1 661 181
10222	FCTVA	234 753	0	0	0	0	0	0	0	0	0	0	234 753
10226	Taxe d'aménagement	426 428	0	0	0	0	0	0	0	0	0	0	426 428
1068	Excédents de fonctionnement capitalisés	1 000 000	0	0	0	0	0	0	0	0	0	0	1 000 000
13	Subventions d'investissement	0	0	0	0	0	7 146	0	0	0	170 213	0	177 359
1321	Subv. non transf. Etat, établ. nationaux	0	0	0	0	0	0	0	0	0	54 644	0	54 644
1322	Subv. non transf. Régions	0	0	0	0	0	0	0	0	0	13 355	0	13 355
1323	Subv. non transf. Départements	0	0	0	0	0	0	0	0	0	55 037	0	55 037
13251	Subv. non transf. GFP de rattachement	0	0	0	0	0	0	0	0	0	25 950	0	25 950
1328	Autres subventions d'équip. non transf.	0	0	0	0	0	7 146	0	0	0	21 228	0	28 374
16	Emprunts et dettes assimilées	0	712	0	0	0	0	0	0	0	0	0	712
165	Dépôts et cautionnements reçus	0	712	0	0	0	0	0	0	0	0	0	712
18	Compte de liaison : affectat° (BA,régie)	0	0	0	0	0	0	0	0	0	0	0	0
20	Immobilisations incorporelles	0	0	0	0	0	0	0	0	0	0	0	0
204	Subventions d'équipement versées	0	0	0	0	0	0	0	0	0	0	0	0
21	Immobilisations corporelles	0	0	0	0	0	0	0	0	0	0	0	0
22	Immobilisations reçues en affectation	0	0	0	0	0	0	0	0	0	0	0	0
23	Immobilisations en cours	0	0	0	0	0	0	0	0	0	0	0	0
26	Participat° et créances rattachées	0	0	0	0	0	0	0	0	0	0	0	0
27	Autres immobilisations financières	0	0	0	0	0	0	0	0	0	0	0	0
	Opérations pour compte de tiers	0	0	0	0	0	0	0	0	0	0	0	0
	Recettes d'ordre	679 520	0	0	0	0	0	0	6 783	0	0	0	686 303
040	Opérat° ordre transfert entre sections	679 520	0	0	0	0	0	0	6 783	0	0	0	686 303
192	Plus ou moins-values sur cession immo.	26 256	0	0	0	0	0	0	0	0	0	0	26 256
21571	Matériel roulant	9 544	0	0	0	0	0	0	0	0	0	0	9 544
28031	Frais d'études	864	0	0	0	0	0	0	0	0	0	0	864
28041512	GFP rat : Bâtiments, installations	5 560	0	0	0	0	0	0	0	0	0	0	5 560
28041582	GFP : Bâtiments, installations	129 407	0	0	0	0	0	0	0	0	0	0	129 407
2804182	Autres org pub - Bâtiments et installat°	94 333	0	0	0	0	0	0	0	0	0	0	94 333
280422	Privé : Bâtiments, installations	15 965	0	0	0	0	0	0	0	0	0	0	15 965
28051	Concessions et droits similaires	11 791	0	0	0	0	0	0	0	0	0	0	11 791

COMMUNE DE SOORTS-HOSSEGOR - COMMUNE DE SOORTS-HOSSEGOR - CA - 2022

Art. (1)	Libellé	01 Opérations non ventilables	0 Services généraux administrat° publiques	1 Sécurité et salubrité publiques	2 Enseignement - Formation	3 Culture	4 Sport et jeunesse	5 Interventions sociales et santé	6 Famille	7 Logement	8 Aménagt et services urbains, environnem	9 Action économique	TOTAL
28121	Plantations d'arbres et d'arbustes	5 010	0	0	0	0	0	0	0	0	0	0	5 010
28135	Installations générales, agencements, ..	7 644	0	0	0	0	0	0	0	0	0	0	7 644
28138	Autres constructions	0	0	0	0	0	0	0	6 783	0	0	0	6 783
28152	Installations de voirie	13 464	0	0	0	0	0	0	0	0	0	0	13 464
281568	Autres matériels, outillages incendie	5 597	0	0	0	0	0	0	0	0	0	0	5 597
281571	Matériel roulant	115 207	0	0	0	0	0	0	0	0	0	0	115 207
281578	Autre matériel et outillage de voirie	4 677	0	0	0	0	0	0	0	0	0	0	4 677
28158	Autres installat°, matériel et outillage	30 824	0	0	0	0	0	0	0	0	0	0	30 824
28181	Installations générales, aménagt divers	12 497	0	0	0	0	0	0	0	0	0	0	12 497
28182	Matériel de transport	24 454	0	0	0	0	0	0	0	0	0	0	24 454
28183	Matériel de bureau et informatique	18 019	0	0	0	0	0	0	0	0	0	0	18 019
28184	Mobilier	33 214	0	0	0	0	0	0	0	0	0	0	33 214
28188	Autres immo. corporelles	111 946	0	0	0	0	0	0	0	0	0	0	111 946
4812	Frais d'acquisition des immobilisations	3 247	0	0	0	0	0	0	0	0	0	0	3 247
041	Opérations patrimoniales	0	0	0	0	0	0	0	0	0	0	0	0
001	Solde d'exécution reporté de N-1	3 101 557	0	0	0	0	0	0	0	0	0	0	3 101 557

FONCTIONNEMENT

DEPENSES													
Total dépenses de fonctionnement		1 585 584	2 455 339	1 343 608	536 837	306 225	259 613	79 428	880 775	13 111	2 843 933	331 027	10 635 480
Dépenses réelles		899 280	2 455 339	1 343 608	536 837	306 225	259 613	79 428	880 775	13 111	2 843 933	331 027	9 949 177
011	Charges à caractère général	163 105	911 014	326 900	114 416	258 253	56 561	0	95 768	13 111	934 422	24 935	2 898 484
6042	Achats prestat° services (hors terrains)	0	0	0	7 822	0	12 619	0	24 197	0	0	0	44 638
60611	Eau et assainissement	0	117 703	541	0	0	0	0	333	0	0	4 334	122 912
60612	Energie - Electricité	0	135 936	4 063	21 848	0	0	0	11 140	257	157 257	13 783	344 285
60621	Combustibles	0	14 360	0	8 495	0	0	0	5 615	0	0	0	28 470
60622	Carburants	0	6 387	10 008	0	2 255	668	0	0	0	115 036	0	134 354
60623	Alimentation	0	424	122	8 332	0	4 801	0	2 855	0	52	0	16 586
60631	Fournitures d'entretien	0	1 519	0	0	0	7 172	0	2 385	0	40 395	0	51 472
60632	Fournitures de petit équipement	0	5 859	5 809	2 445	410	3 212	0	5 883	3 893	8 506	0	36 017
60633	Fournitures de voirie	0	0	0	0	0	0	0	0	0	14 701	0	14 701
60636	Vêtements de travail	0	1 114	11 576	173	0	0	0	2 401	0	21 405	0	36 667
6064	Fournitures administratives	0	14 398	230	0	0	0	0	816	0	0	0	15 445
6067	Fournitures scolaires	0	0	0	14 219	0	0	0	0	0	0	0	14 219
6068	Autres matières et fournitures	0	2 983	3 690	1 480	10 122	656	0	5 425	207	15 587	0	40 151

COMMUNE DE SOORTS-HOSSEGOR - COMMUNE DE SOORTS-HOSSEGOR - CA - 2022

Art. (1)	Libellé	01 Opérations non ventilables	0 Services généraux administrat° publiques	1 Sécurité et salubrité publiques	2 Enseignement - Formation	3 Culture	4 Sport et jeunesse	5 Interventions sociales et santé	6 Famille	7 Logement	8 Aménagt et services urbains, environnem	9 Action économique	TOTAL
6132	Locations immobilières	0	8 647	0	0	0	0	0	0	0	0	0	8 647
6135	Locations mobilières	0	21 289	7 390	1 800	55 774	0	0	34	0	100 336	0	186 623
61521	Entretien terrains	0	0	0	222	0	0	0	0	0	75 886	160	76 269
615221	Entretien, réparations bâtiments publics	0	2 901	1 488	3 432	0	0	0	7 258	8 213	71 550	594	95 435
615231	Entretien, réparations voiries	0	139	1 708	63	480	0	0	0	0	103 419	0	105 809
615232	Entretien, réparations réseaux	0	0	0	0	0	0	0	0	0	25 881	0	25 881
61524	Entretien bois et forêts	0	0	0	0	0	0	0	0	0	2 059	0	2 059
61551	Entretien matériel roulant	0	2 168	15 020	0	2 953	60	0	0	0	124 775	0	144 977
61558	Entretien autres biens mobiliers	0	3 595	3 085	5 649	0	0	0	0	213	5 158	1 573	19 273
6156	Maintenance	0	28 935	22 974	4 105	0	483	0	1 160	0	26 859	549	85 064
6161	Multirisques	0	73 280	0	0	0	0	0	0	0	0	0	73 280
6162	Assur. obligatoire dommage-construction	0	12 390	0	0	0	0	0	0	0	0	0	12 390
6182	Documentation générale et technique	0	2 115	0	0	0	0	0	258	0	0	0	2 373
6184	Versements à des organismes de formation	0	18 532	1 171	0	0	0	0	3 800	0	0	0	23 503
6226	Honoraires	0	7 658	0	0	0	0	0	0	0	0	0	7 658
6227	Frais d'actes et de contentieux	0	23 487	0	0	0	0	0	0	0	0	0	23 487
6228	Divers	0	6 125	5 270	0	0	0	0	0	0	0	0	11 395
6231	Annonces et insertions	0	27 060	0	0	0	0	0	0	0	0	0	27 060
6232	Fêtes et cérémonies	0	43 326	1 686	5 647	21 095	0	0	1 363	0	0	0	73 117
6233	Foires et expositions	0	19 035	0	0	35 966	0	0	0	0	0	0	55 001
6236	Catalogues et imprimés	0	21 284	946	0	168	0	0	0	0	189	0	22 587
6237	Publications	0	13 981	0	0	0	0	0	0	0	0	0	13 981
6238	Divers	0	59	0	0	0	0	0	0	0	0	0	59
6248	Divers	0	3 114	0	0	0	65	0	0	0	38	0	3 217
6251	Voyages et déplacements	0	2 893	0	0	0	0	0	0	0	0	0	2 893
6261	Frais d'affranchissement	0	14 593	0	0	0	0	0	0	0	0	0	14 593
6262	Frais de télécommunications	0	30 676	4 836	5 558	282	1 625	0	1 997	0	2 501	1 380	48 854
627	Services bancaires et assimilés	0	156	2 855	0	0	71	0	278	0	0	211	3 570
6281	Concours divers (cotisations)	0	18 709	0	8 480	0	1 806	0	0	0	0	0	28 996
6283	Frais de nettoyage des locaux	0	11 241	1 793	0	0	0	0	2 093	328	2 894	1 891	20 240
6284	Redevances pour services rendus	0	15 163	0	0	0	0	0	0	0	0	0	15 163
62878	Remb. frais à d'autres organismes	0	557	0	0	0	0	0	0	0	0	0	557
6288	Autres services extérieurs	0	177 223	220 640	14 645	128 750	23 323	0	15 828	0	19 937	460	600 806
63512	Taxes foncières	93 666	0	0	0	0	0	0	0	0	0	0	93 666
6355	Taxes et impôts sur les véhicules	120	0	0	0	0	0	0	0	0	0	0	120
6358	Autres droits	61 236	0	0	0	0	0	0	0	0	0	0	61 236

COMMUNE DE SOORTS-HOSSEGOR - COMMUNE DE SOORTS-HOSSEGOR - CA - 2022

Art. (1)	Libellé	01 Opérations non ventilables	0 Services généraux administrat° publiques	1 Sécurité et salubrité publiques	2 Enseignement - Formation	3 Culture	4 Sport et jeunesse	5 Interventions sociales et santé	6 Famille	7 Logement	8 Aménagt et services urbains, environnem	9 Action économique	TOTAL
637	Autres impôts, taxes (autres organismes)	8 083	0	0	0	0	0	0	648	0	0	0	8 731
012	Charges de personnel, frais assimilés	0	1 150 215	816 377	415 002	11 971	119 352	0	739 653	0	1 909 511	6 552	5 168 633
6331	Versement mobilité	0	3 706	3 127	1 590	52	481	0	2 671	0	6 937	27	18 591
6332	Cotisations versées au F.N.A.L.	0	3 225	2 606	1 325	44	401	0	2 226	0	5 781	22	15 631
6333	Particip. employeurs format° prof. cont.	0	2 815	500	0	0	0	0	0	0	0	0	3 315
6336	Cotisations CNFPT et CDGFPT	0	13 277	11 206	5 696	186	1 724	0	9 571	0	24 855	96	66 612
64111	Rémunération principale titulaires	0	657 437	184 006	131 109	0	15 660	0	454 332	0	1 034 350	0	2 476 894
64114	Personnel titulaire Indemnité inflat°	0	1 400	300	560	0	40	0	1 600	0	2 800	0	6 700
64118	Autres indemnités titulaires	0	6 079	5 561	1 854	0	170	0	5 523	0	10 561	0	29 748
64131	Rémunérations non tit.	0	127 998	395 975	160 268	8 296	68 005	0	58 169	0	301 073	4 472	1 124 255
64134	Personnel non tit. - Indemnité inflat°	0	500	900	999	0	202	0	500	0	1 400	200	4 700
64138	Autres indemnités non tit.	0	3 231	0	0	0	800	0	0	0	0	0	4 031
64171	Apprentis - rémunérations	0	0	0	0	0	0	0	0	0	2 950	0	2 950
64172	Apprentis indemnité inflation	0	0	0	0	0	0	0	0	0	100	0	100
6451	Cotisations à l'U.R.S.S.A.F.	0	123 875	138 980	62 796	2 559	22 467	0	78 329	0	219 150	1 367	649 523
6453	Cotisations aux caisses de retraites	0	164 437	56 993	42 520	480	6 637	0	119 760	0	286 824	188	677 839
6455	Cotisations pour assurance du personnel	0	25 809	0	0	0	0	0	4 433	0	0	0	30 241
6458	Cotis. aux autres organismes sociaux	0	1 710	228	0	0	0	0	0	0	684	0	2 622
64732	Alloc. chômage versées aux ASSEDIC	0	5 147	15 995	6 286	354	2 765	0	2 347	0	12 045	181	45 121
6475	Médecine du travail, pharmacie	0	8 129	0	0	0	0	0	192	0	0	0	8 321
6488	Autres charges	0	1 440	0	0	0	0	0	0	0	0	0	1 440
014	Atténuations de produits	0	50 205	0	0	0	0	0	0	0	0	0	50 205
7398	Reverst., restitut° et prélèvt divers	0	50 205	0	0	0	0	0	0	0	0	0	50 205
65	Autres charges de gestion courante	45 691	310 786	200 331	7 419	36 000	83 700	79 428	50 000	0	0	299 540	1 112 896
6518	Autres	0	32 211	11 212	0	0	1 800	0	0	0	0	0	45 223
6521	Déficit budgets annexes administratifs	0	0	0	0	0	0	0	50 000	0	0	0	50 000
6531	Indemnités	0	120 324	0	0	0	0	0	0	0	0	0	120 324
6532	Frais de mission	2 277	0	0	0	0	0	0	0	0	0	0	2 277
6533	Cotisations de retraite	0	5 054	0	0	0	0	0	0	0	0	0	5 054
6534	Cotis. de sécurité sociale - part patron	0	8 464	0	0	0	0	0	0	0	0	0	8 464
65372	Cotis. fonds financt alloc. fin mandat	0	335	0	0	0	0	0	0	0	0	0	335
6553	Service d'incendie	0	0	154 381	0	0	0	0	0	0	0	0	154 381
65541	Contrib fonds compens. ch. territoriales	0	115 519	34 738	0	0	0	0	0	0	0	0	150 257

COMMUNE DE SOORTS-HOSSEGOR - COMMUNE DE SOORTS-HOSSEGOR - CA - 2022

Art. (1)	Libellé	01 Opérations non ventilables	0 Services généraux administrat° publiques	1 Sécurité et salubrité publiques	2 Enseignement - Formation	3 Culture	4 Sport et jeunesse	5 Interventions sociales et santé	6 Famille	7 Logement	8 Aménagt et services urbains, environnem	9 Action économique	TOTAL
6558	Autres contributions obligatoires	43 414	0	0	0	0	0	0	0	0	0	0	43 414
657362	Subv. fonct. CCAS	0	0	0	0	0	0	79 428	0	0	0	0	79 428
6574	Subv. fonct. Associat°, personnes privée	0	26 580	0	7 419	36 000	81 900	0	0	0	0	299 540	451 439
658821	Secours d'urgence	0	2 000	0	0	0	0	0	0	0	0	0	2 000
658822	Aides	0	298	0	0	0	0	0	0	0	0	0	298
65888	Autres	0	2	0	0	0	0	0	0	0	0	0	2
656	Frais fonctionnement des groupes d'élus	0	0	0	0	0	0	0	0	0	0	0	0
66	Charges financières	58 893	19 349	0	0	0	0	0	-7 210	0	0	0	71 032
66111	Intérêts réglés à l'échéance	83 725	0	0	0	0	0	0	0	0	0	0	83 725
66112	Intérêts - Rattachement des ICNE	-24 832	0	0	0	0	0	0	-7 210	0	0	0	-32 042
6688	Autres	0	19 349	0	0	0	0	0	0	0	0	0	19 349
67	Charges exceptionnelles	617 657	13 770	0	0	0	0	0	2 565	0	0	0	633 992
6718	Autres charges exceptionnelles gestion	0	20	0	0	0	0	0	0	0	0	0	20
673	Titres annulés (sur exercices antérieurs	38 813	0	0	0	0	0	0	2 565	0	0	0	41 378
678	Autres charges exceptionnelles	578 844	13 750	0	0	0	0	0	0	0	0	0	592 594
68	Dot. aux amortissements et provisions	13 934	0	0	0	0	0	0	0	0	0	0	13 934
6817	Dot. prov. dépréc. actifs circulants	13 934	0	0	0	0	0	0	0	0	0	0	13 934
Dépenses d'ordre		686 303	0	0	0	0	0	0	0	0	0	0	686 303
042	Opérat° ordre transfert entre sections	686 303	0	0	0	0	0	0	0	0	0	0	686 303
675	Valeurs comptables immobilisations cédée	9 544	0	0	0	0	0	0	0	0	0	0	9 544
6761	Différences sur réalisations (positives)	26 256	0	0	0	0	0	0	0	0	0	0	26 256
6811	Dot. amort. et prov. Immos incorporelles	647 256	0	0	0	0	0	0	0	0	0	0	647 256
6812	Dot. amort. et prov. Charges à répartir	3 247	0	0	0	0	0	0	0	0	0	0	3 247
043	Opérat° ordre intérieur de la section	0	0	0	0	0	0	0	0	0	0	0	0
002 Déficit de fonctionnement reporté		0	0	0	0	0	0	0	0	0	0	0	0

RECETTES												
Total recettes de fonctionnement	9 448 132	2 468 881	351 697	55 999	22 000	300 340	80 815	580 751	142 917	833 851	716 205	15 001 586
Recettes réelles	5 747 783	2 468 881	351 697	55 999	22 000	300 340	80 815	580 751	142 917	833 851	716 205	11 301 237

COMMUNE DE SOORTS-HOSSEGOR - COMMUNE DE SOORTS-HOSSEGOR - CA - 2022

Art. (1)	Libellé	01 Opérations non ventilables	0 Services généraux administrat° publiques	1 Sécurité et salubrité publiques	2 Enseignement - Formation	3 Culture	4 Sport et jeunesse	5 Interventions sociales et santé	6 Famille	7 Logement	8 Aménagt et services urbains, environnem	9 Action économique	TOTAL
013	Atténuations de charges	0	30 258	1 002	1 573	0	4 686	0	14 536	0	38 709	0	90 764
6419	Remboursements rémunérations personnel	0	18 758	1 002	1 573	0	4 686	0	14 536	0	38 709	0	79 264
6459	Rembourst charges SS et prévoyance	0	11 500	0	0	0	0	0	0	0	0	0	11 500
70	Produits des services, du domaine, vente	0	45 979	111 603	54 427	0	92 076	80 815	548 855	4 101	795 142	45 049	1 778 047
7022	Coupes de bois	0	0	0	0	0	0	0	0	0	43 707	0	43 707
70311	Concessions cimetières (produit net)	0	45 246	0	0	0	0	0	0	0	0	0	45 246
70321	Stationnement et location voie publique	0	0	0	0	0	0	0	0	0	4 385	0	4 385
70323	Redev. occupat° domaine public communal	0	0	0	0	0	0	0	0	0	747 051	0	747 051
70328	Autres droits stationnement et location	0	0	0	0	0	0	0	0	0	0	45 049	45 049
70384	Forfait de post-stationnement	0	0	111 603	0	0	0	0	0	0	0	0	111 603
70631	Redevances services à caractère sportif	0	0	0	0	0	10 468	0	0	0	0	0	10 468
7066	Redevances services à caractère social	0	0	0	0	0	0	0	547 084	0	0	0	547 084
7067	Redev. services périscolaires et enseign	0	0	0	54 427	0	80 194	0	1 771	0	0	0	136 392
70688	Autres prestations de services	0	188	0	0	0	0	0	0	0	0	0	188
70873	Remb. frais par les C.C.A.S.	0	0	0	0	0	0	80 815	0	0	0	0	80 815
70878	Remb. frais par d'autres redevables	0	546	0	0	0	1 414	0	0	4 101	0	0	6 061
73	Impôts et taxes	4 919 750	2 279 782	238 592	0	0	0	0	0	0	0	671 156	8 109 279
73111	Impôts directs locaux	4 800 975	0	0	0	0	0	0	0	0	0	0	4 800 975
7318	Autres impôts locaux ou assimilés	24 463	0	0	0	0	0	0	0	0	0	0	24 463
73211	Attribution de compensation	94 312	0	0	0	0	0	0	0	0	0	0	94 312
7336	Droits de place	0	0	0	0	0	0	0	0	0	0	187 015	187 015
7338	Autres taxes	0	0	238 592	0	0	0	0	0	0	0	0	238 592
7351	Taxe consommation finale d'électricité	0	307 259	0	0	0	0	0	0	0	0	0	307 259
7362	Taxes de séjour	0	0	0	0	0	0	0	0	0	0	484 141	484 141
7381	Taxes additionnelles droits de mutation	0	1 972 523	0	0	0	0	0	0	0	0	0	1 972 523
74	Dotations et participations	782 171	12 869	0	0	0	0	0	0	0	0	0	795 040
7411	Dotation forfaitaire	627 550	0	0	0	0	0	0	0	0	0	0	627 550
74121	Dotation de solidarité rurale	60 377	0	0	0	0	0	0	0	0	0	0	60 377
744	FCTVA	30 284	0	0	0	0	0	0	0	0	0	0	30 284

COMMUNE DE SOORTS-HOSSEGOR - COMMUNE DE SOORTS-HOSSEGOR - CA - 2022

Art. (1)	Libellé	01 Opérations non ventilables	0 Services généraux administrat° publiques	1 Sécurité et salubrité publiques	2 Enseignement - Formation	3 Culture	4 Sport et jeunesse	5 Interventions sociales et santé	6 Famille	7 Logement	8 Aménagt et services urbains, environnem	9 Action économique	TOTAL
74751	Participat° GFP de rattachement	0	12 869	0	0	0	0	0	0	0	0	0	12 869
7482	Compens. perte taxe add. droits mutation	3 550	0	0	0	0	0	0	0	0	0	0	3 550
74832	Attribution du fonds départemental TP	6 939	0	0	0	0	0	0	0	0	0	0	6 939
74833	Etat - Compensation CET (CVAE et CFE)	441	0	0	0	0	0	0	0	0	0	0	441
74834	Etat - Compens. exonérat° taxes foncière	5 263	0	0	0	0	0	0	0	0	0	0	5 263
74835	Etat - Compens. exonérat° taxe habitat°	47 767	0	0	0	0	0	0	0	0	0	0	47 767
75	Autres produits de gestion courante	0	27 611	0	0	0	203 577	0	0	138 816	0	0	370 004
752	Revenus des immeubles	0	27 607	0	0	0	203 577	0	0	138 816	0	0	370 000
7588	Autres produits div. de gestion courante	0	5	0	0	0	0	0	0	0	0	0	5
76	Produits financiers	0	0	0	0	0	0	0	0	0	0	0	0
77	Produits exceptionnels	45 862	72 382	500	0	22 000	0	0	17 359	0	0	0	158 102
7713	Libéralités reçues	0	6 000	0	0	0	0	0	0	0	0	0	6 000
773	Mandats annulés (exercices antérieurs)	2 691	0	0	0	0	0	0	0	0	0	0	2 691
774	Subventions exceptionnelles	0	2 500	0	0	22 000	0	0	3 000	0	0	0	27 500
775	Produits des cessions d'immobilisations	35 800	0	0	0	0	0	0	0	0	0	0	35 800
7788	Produits exceptionnels divers	7 371	63 882	500	0	0	0	0	14 359	0	0	0	86 111
78	Reprise sur amortissements et provisions	0	0	0	0	0	0	0	0	0	0	0	0
<i>Recettes d'ordre</i>		<i>95 770</i>	<i>0</i>	<i>0</i>	<i>0</i>	<i>0</i>	<i>0</i>	<i>0</i>	<i>0</i>	<i>0</i>	<i>0</i>	<i>0</i>	<i>95 770</i>
042	Opérat° ordre transfert entre sections	95 770	0	0	0	0	0	0	0	0	0	0	95 770
722	Immobilisations corporelles	86 085	0	0	0	0	0	0	0	0	0	0	86 085
791	Transferts charges de gestion courante	9 685	0	0	0	0	0	0	0	0	0	0	9 685
043	Opérat° ordre intérieur de la section	0	0	0	0	0	0	0	0	0	0	0	0
002 Excédent de fonctionnement reporté		3 604 579	0	0	0	0	0	0	0	0	0	0	3 604 579

(1)Le croisement par nature est fait au niveau de chacun des articles budgétaires.

IV – ANNEXES	IV
ELEMENTS DU BILAN PRESENTATION CROISEE PAR FONCTION (1) – DETAIL FONCTIONNEMENT	A1.1

FONCTION 0 – Services généraux des administrations publiques locales

(2)	Libellé	01 Opérations non ventilables	02 Administration générale	03 Justice	04 Coopérat° décentralisée, act° européen.	05 Plan de relance (crise sanitaire)	Total
DEPENSES		1 585 583,56	2 455 338,96	0,00	0,00	0,00	4 040 922,52
Réalizations		1 585 583,56	2 455 338,96	0,00	0,00	0,00	4 040 922,52
002	Résultat de fonctionnement reporté	0,00	0,00	0,00	0,00	0,00	0,00
011	Charges à caractère général	163 104,71	911 013,60	0,00	0,00	0,00	1 074 118,31
60611	Eau et assainissement	0,00	117 703,49	0,00	0,00	0,00	117 703,49
60612	Energie - Electricité	0,00	135 935,55	0,00	0,00	0,00	135 935,55
60621	Combustibles	0,00	14 360,03	0,00	0,00	0,00	14 360,03
60622	Carburants	0,00	6 386,51	0,00	0,00	0,00	6 386,51
60623	Alimentation	0,00	423,84	0,00	0,00	0,00	423,84
60631	Fournitures d'entretien	0,00	1 519,00	0,00	0,00	0,00	1 519,00
60632	Fournitures de petit équipement	0,00	5 859,18	0,00	0,00	0,00	5 859,18
60636	Vêtements de travail	0,00	1 113,50	0,00	0,00	0,00	1 113,50
6064	Fournitures administratives	0,00	14 398,41	0,00	0,00	0,00	14 398,41
6068	Autres matières et fournitures	0,00	2 983,34	0,00	0,00	0,00	2 983,34
6132	Locations immobilières	0,00	8 647,24	0,00	0,00	0,00	8 647,24
6135	Locations mobilières	0,00	21 289,10	0,00	0,00	0,00	21 289,10
615221	Entretien, réparations bâtiments publics	0,00	2 900,64	0,00	0,00	0,00	2 900,64
615231	Entretien, réparations voiries	0,00	139,27	0,00	0,00	0,00	139,27
61551	Entretien matériel roulant	0,00	2 168,46	0,00	0,00	0,00	2 168,46
61558	Entretien autres biens mobiliers	0,00	3 595,20	0,00	0,00	0,00	3 595,20
6156	Maintenance	0,00	28 934,64	0,00	0,00	0,00	28 934,64
6161	Multirisques	0,00	73 280,18	0,00	0,00	0,00	73 280,18
6162	Assur. obligatoire dommage-construction	0,00	12 390,00	0,00	0,00	0,00	12 390,00
6182	Documentation générale et technique	0,00	2 115,45	0,00	0,00	0,00	2 115,45
6184	Versements à des organismes de formation	0,00	18 532,20	0,00	0,00	0,00	18 532,20
6226	Honoraires	0,00	7 658,00	0,00	0,00	0,00	7 658,00
6227	Frais d'actes et de contentieux	0,00	23 486,50	0,00	0,00	0,00	23 486,50
6228	Divers	0,00	6 125,00	0,00	0,00	0,00	6 125,00
6231	Annonces et insertions	0,00	27 060,43	0,00	0,00	0,00	27 060,43
6232	Fêtes et cérémonies	0,00	43 325,50	0,00	0,00	0,00	43 325,50
6233	Foires et expositions	0,00	19 034,83	0,00	0,00	0,00	19 034,83
6236	Catalogues et imprimés	0,00	21 284,02	0,00	0,00	0,00	21 284,02
6237	Publications	0,00	13 981,47	0,00	0,00	0,00	13 981,47
6238	Divers	0,00	58,70	0,00	0,00	0,00	58,70
6248	Divers	0,00	3 113,86	0,00	0,00	0,00	3 113,86
6251	Voyages et déplacements	0,00	2 893,00	0,00	0,00	0,00	2 893,00
6261	Frais d'affranchissement	0,00	14 593,28	0,00	0,00	0,00	14 593,28
6262	Frais de télécommunications	0,00	30 675,57	0,00	0,00	0,00	30 675,57
627	Services bancaires et assimilés	0,00	155,76	0,00	0,00	0,00	155,76

COMMUNE DE SOORTS-HOSSEGOR - COMMUNE DE SOORTS-HOSSEGOR - CA - 2022

(2)	Libellé	01 Opérations non ventilables	02 Administration générale	03 Justice	04 Coopérat° décentralisée, act° européen.	05 Plan de relance (crise sanitaire)	Total
6281	Concours divers (cotisations)	0,00	18 709,25	0,00	0,00	0,00	18 709,25
6283	Frais de nettoyage des locaux	0,00	11 241,29	0,00	0,00	0,00	11 241,29
6284	Redevances pour services rendus	0,00	15 162,80	0,00	0,00	0,00	15 162,80
62878	Remb. frais à d'autres organismes	0,00	556,51	0,00	0,00	0,00	556,51
6288	Autres services extérieurs	0,00	177 222,60	0,00	0,00	0,00	177 222,60
63512	Taxes foncières	93 666,00	0,00	0,00	0,00	0,00	93 666,00
6355	Taxes et impôts sur les véhicules	120,00	0,00	0,00	0,00	0,00	120,00
6358	Autres droits	61 236,00	0,00	0,00	0,00	0,00	61 236,00
637	Autres impôts, taxes (autres organismes)	8 082,71	0,00	0,00	0,00	0,00	8 082,71
012	Charges de personnel, frais assimilés	0,00	1 150 214,84	0,00	0,00	0,00	1 150 214,84
6331	Versement mobilité	0,00	3 705,66	0,00	0,00	0,00	3 705,66
6332	Cotisations versées au F.N.A.L.	0,00	3 225,47	0,00	0,00	0,00	3 225,47
6333	Particip. employeurs format° prof. cont.	0,00	2 815,00	0,00	0,00	0,00	2 815,00
6336	Cotisations CNFPT et CDGFPT	0,00	13 276,96	0,00	0,00	0,00	13 276,96
64111	Rémunération principale titulaires	0,00	657 437,31	0,00	0,00	0,00	657 437,31
64114	Personnel titulaire Indemnité inflat°	0,00	1 400,00	0,00	0,00	0,00	1 400,00
64118	Autres indemnités titulaires	0,00	6 078,59	0,00	0,00	0,00	6 078,59
64131	Rémunérations non tit.	0,00	127 997,74	0,00	0,00	0,00	127 997,74
64134	Personnel non tit. - Indemnité inflat°	0,00	500,00	0,00	0,00	0,00	500,00
64138	Autres indemnités non tit.	0,00	3 230,55	0,00	0,00	0,00	3 230,55
6451	Cotisations à l'U.R.S.S.A.F.	0,00	123 875,16	0,00	0,00	0,00	123 875,16
6453	Cotisations aux caisses de retraites	0,00	164 437,13	0,00	0,00	0,00	164 437,13
6455	Cotisations pour assurance du personnel	0,00	25 808,79	0,00	0,00	0,00	25 808,79
6458	Cotis. aux autres organismes sociaux	0,00	1 710,00	0,00	0,00	0,00	1 710,00
64732	Alloc. chômage versées aux ASSEDIC	0,00	5 147,45	0,00	0,00	0,00	5 147,45
6475	Médecine du travail, pharmacie	0,00	8 129,03	0,00	0,00	0,00	8 129,03
6488	Autres charges	0,00	1 440,00	0,00	0,00	0,00	1 440,00
014	Atténuations de produits	0,00	50 205,47	0,00	0,00	0,00	50 205,47
7398	Reverst., restitut° et prélèvt divers	0,00	50 205,47	0,00	0,00	0,00	50 205,47
042	Opérat° ordre transfert entre sections	686 303,30	0,00	0,00	0,00	0,00	686 303,30
675	Valeurs comptables immobilisations cédée	9 544,08	0,00	0,00	0,00	0,00	9 544,08
6761	Différences sur réalisations (positives)	26 255,92	0,00	0,00	0,00	0,00	26 255,92
6811	Dot. amort. et prov. Immos incorporelles	647 256,13	0,00	0,00	0,00	0,00	647 256,13
6812	Dot. amort. et prov. Charges à répartir	3 247,17	0,00	0,00	0,00	0,00	3 247,17
043	Opérat° ordre intérieur de la section	0,00	0,00	0,00	0,00	0,00	0,00
65	Autres charges de gestion courante	45 691,24	310 785,71	0,00	0,00	0,00	356 476,95
6518	Autres	0,00	32 210,70	0,00	0,00	0,00	32 210,70
6531	Indemnités	0,00	120 324,48	0,00	0,00	0,00	120 324,48
6532	Frais de mission	2 277,38	0,00	0,00	0,00	0,00	2 277,38
6533	Cotisations de retraite	0,00	5 053,56	0,00	0,00	0,00	5 053,56
6534	Cotis. de sécurité sociale - part patron	0,00	8 463,76	0,00	0,00	0,00	8 463,76
65372	Cotis. fonds financt alloc. fin mandat	0,00	334,77	0,00	0,00	0,00	334,77
65541	Contrib fonds compens. ch. territoriales	0,00	115 519,10	0,00	0,00	0,00	115 519,10
6558	Autres contributions obligatoires	43 413,86	0,00	0,00	0,00	0,00	43 413,86
6574	Subv. fonct. Associat°, personnes privée	0,00	26 580,00	0,00	0,00	0,00	26 580,00
658821	Secours d'urgence	0,00	2 000,00	0,00	0,00	0,00	2 000,00
658822	Aides	0,00	297,50	0,00	0,00	0,00	297,50
65888	Autres	0,00	1,84	0,00	0,00	0,00	1,84

COMMUNE DE SOORTS-HOSSEGOR - COMMUNE DE SOORTS-HOSSEGOR - CA - 2022

(2)	Libellé	01 Opérations non ventilables	02 Administration générale	03 Justice	04 Coopérat° décentralisée, act° européen.	05 Plan de relance (crise sanitaire)	Total
656	Frais fonctionnement des groupes d'élus	0,00	0,00	0,00	0,00	0,00	0,00
66	Charges financières	58 892,97	19 349,17	0,00	0,00	0,00	78 242,14
66111	Intérêts réglés à l'échéance	83 724,54	0,00	0,00	0,00	0,00	83 724,54
66112	Intérêts - Rattachement des ICNE	-24 831,57	0,00	0,00	0,00	0,00	-24 831,57
6688	Autres	0,00	19 349,17	0,00	0,00	0,00	19 349,17
67	Charges exceptionnelles	617 657,20	13 770,17	0,00	0,00	0,00	631 427,37
6718	Autres charges exceptionnelles gestion	0,00	20,17	0,00	0,00	0,00	20,17
673	Titres annulés (sur exercices antérieurs	38 813,23	0,00	0,00	0,00	0,00	38 813,23
678	Autres charges exceptionnelles	578 843,97	13 750,00	0,00	0,00	0,00	592 593,97
68	Dot. aux amortissements et provisions	13 934,14	0,00	0,00	0,00	0,00	13 934,14
6817	Dot. prov. dépréc. actifs circulants	13 934,14	0,00	0,00	0,00	0,00	13 934,14
Restes à réaliser au 31/12		0,00	0,00	0,00	0,00	0,00	0,00
RECETTES		9 448 131,92	2 468 880,56	0,00	0,00	0,00	11 917 012,48
Réalisations		9 448 131,92	2 468 880,56	0,00	0,00	0,00	11 917 012,48
002	Résultat de fonctionnement reporté	3 604 578,89	0,00	0,00	0,00	0,00	3 604 578,89
013	Atténuations de charges	0,00	30 257,83	0,00	0,00	0,00	30 257,83
6419	Remboursements rémunérations personnel	0,00	18 757,83	0,00	0,00	0,00	18 757,83
6459	Rembours charges SS et prévoyance	0,00	11 500,00	0,00	0,00	0,00	11 500,00
042	Opérat° ordre transfert entre sections	95 770,33	0,00	0,00	0,00	0,00	95 770,33
722	Immobilisations corporelles	86 085,33	0,00	0,00	0,00	0,00	86 085,33
791	Transferts charges de gestion courante	9 685,00	0,00	0,00	0,00	0,00	9 685,00
043	Opérat° ordre intérieur de la section	0,00	0,00	0,00	0,00	0,00	0,00
70	Produits des services, du domaine, vente	0,00	45 978,94	0,00	0,00	0,00	45 978,94
70311	Concessions cimetières (produit net)	0,00	45 245,50	0,00	0,00	0,00	45 245,50
70688	Autres prestations de services	0,00	187,83	0,00	0,00	0,00	187,83
70878	Remb. frais par d'autres redevables	0,00	545,61	0,00	0,00	0,00	545,61
73	Impôts et taxes	4 919 749,92	2 279 781,82	0,00	0,00	0,00	7 199 531,74
73111	Impôts directs locaux	4 800 975,00	0,00	0,00	0,00	0,00	4 800 975,00
7318	Autres impôts locaux ou assimilés	24 463,00	0,00	0,00	0,00	0,00	24 463,00
73211	Attribution de compensation	94 311,92	0,00	0,00	0,00	0,00	94 311,92
7351	Taxe consommation finale d'électricité	0,00	307 259,04	0,00	0,00	0,00	307 259,04
7381	Taxes additionnelles droits de mutation	0,00	1 972 522,78	0,00	0,00	0,00	1 972 522,78
74	Dotations et participations	782 171,22	12 869,00	0,00	0,00	0,00	795 040,22
7411	Dotation forfaitaire	627 550,00	0,00	0,00	0,00	0,00	627 550,00
74121	Dotation de solidarité rurale	60 377,00	0,00	0,00	0,00	0,00	60 377,00
744	FCTVA	30 284,29	0,00	0,00	0,00	0,00	30 284,29
74751	Participat° GFP de rattachement	0,00	12 869,00	0,00	0,00	0,00	12 869,00
7482	Compens. perte taxe add. droits mutation	3 550,00	0,00	0,00	0,00	0,00	3 550,00
74832	Attribution du fonds départemental TP	6 938,93	0,00	0,00	0,00	0,00	6 938,93
74833	Etat - Compensation CET (CVAE et CFE)	441,00	0,00	0,00	0,00	0,00	441,00
74834	Etat - Compens. exonérat° taxes foncière	5 263,00	0,00	0,00	0,00	0,00	5 263,00
74835	Etat - Compens. exonérat° taxe habitat°	47 767,00	0,00	0,00	0,00	0,00	47 767,00
75	Autres produits de gestion courante	0,00	27 611,46	0,00	0,00	0,00	27 611,46
752	Revenus des immeubles	0,00	27 606,85	0,00	0,00	0,00	27 606,85
7588	Autres produits div. de gestion courante	0,00	4,61	0,00	0,00	0,00	4,61
76	Produits financiers	0,00	0,00	0,00	0,00	0,00	0,00

COMMUNE DE SOORTS-HOSSEGOR - COMMUNE DE SOORTS-HOSSEGOR - CA - 2022

(2)	Libellé	01 Opérations non ventilables	02 Administration générale	03 Justice	04 Coopérat° décentralisée, act° européen.	05 Plan de relance (crise sanitaire)	Total
77	Produits exceptionnels	45 861,56	72 381,51	0,00	0,00	0,00	118 243,07
7713	Libéralités reçues	0,00	6 000,00	0,00	0,00	0,00	6 000,00
773	Mandats annulés (exercices antérieurs)	2 690,72	0,00	0,00	0,00	0,00	2 690,72
774	Subventions exceptionnelles	0,00	2 500,00	0,00	0,00	0,00	2 500,00
775	Produits des cessions d'immobilisations	35 800,00	0,00	0,00	0,00	0,00	35 800,00
7788	Produits exceptionnels divers	7 370,84	63 881,51	0,00	0,00	0,00	71 252,35
78	Reprise sur amortissements et provisions	0,00	0,00	0,00	0,00	0,00	0,00
Restes à réaliser au 31/12		0,00	0,00	0,00	0,00	0,00	0,00
SOLDE (3)		7 862 548,36	13 541,60	0,00	0,00	0,00	7 876 089,96

(2)	Libellé	Sous-fonction 02							Sous-fonction 04	
		020 Administrat°générale collectivité	021 Assemblée locale	022 Administration générale de l'état	023 Information, communication, publicité	024 Fêtes et cérémonies	025 Aides aux assoc. (non classées ailleurs)	026 Cimetières et pompes funèbres	041 Subvention globale	048 Autres act° de coopérat° décentralisée
DEPENSES		2 248 561,09	0,00	0,00	74 462,35	43 325,50	0,00	88 990,02	0,00	0,00
Réalisations		2 248 561,09	0,00	0,00	74 462,35	43 325,50	0,00	88 990,02	0,00	0,00
002	Résultat de fonctionnement reporté	0,00	0,00	0,00	0,00	0,00	0,00	0,00	0,00	0,00
011	Charges à caractère général	783 824,17	0,00	0,00	74 462,35	43 325,50	0,00	9 401,58	0,00	0,00
60611	Eau et assainissement	117 703,49	0,00	0,00	0,00	0,00	0,00	0,00	0,00	0,00
60612	Energie - Electricité	135 935,55	0,00	0,00	0,00	0,00	0,00	0,00	0,00	0,00
60621	Combustibles	14 360,03	0,00	0,00	0,00	0,00	0,00	0,00	0,00	0,00
60622	Carburants	6 386,51	0,00	0,00	0,00	0,00	0,00	0,00	0,00	0,00
60623	Alimentation	423,84	0,00	0,00	0,00	0,00	0,00	0,00	0,00	0,00
60631	Fournitures d'entretien	1 519,00	0,00	0,00	0,00	0,00	0,00	0,00	0,00	0,00
60632	Fournitures de petit équipement	3 921,74	0,00	0,00	330,00	0,00	0,00	1 607,44	0,00	0,00
60636	Vêtements de travail	330,82	0,00	0,00	0,00	0,00	0,00	782,68	0,00	0,00
6064	Fournitures administratives	14 398,41	0,00	0,00	0,00	0,00	0,00	0,00	0,00	0,00
6068	Autres matières et fournitures	2 705,21	0,00	0,00	0,00	0,00	0,00	278,13	0,00	0,00
6132	Locations immobilières	8 647,24	0,00	0,00	0,00	0,00	0,00	0,00	0,00	0,00
6135	Locations mobilières	20 603,34	0,00	0,00	0,00	0,00	0,00	685,76	0,00	0,00
615221	Entretien, réparations bâtiments publics	0,00	0,00	0,00	0,00	0,00	0,00	2 900,64	0,00	0,00
615231	Entretien, réparations voiries	0,00	0,00	0,00	0,00	0,00	0,00	139,27	0,00	0,00
61551	Entretien matériel roulant	2 168,46	0,00	0,00	0,00	0,00	0,00	0,00	0,00	0,00
61558	Entretien autres biens mobiliers	3 595,20	0,00	0,00	0,00	0,00	0,00	0,00	0,00	0,00
6156	Maintenance	27 876,38	0,00	0,00	1 058,26	0,00	0,00	0,00	0,00	0,00
6161	Multirisques	73 280,18	0,00	0,00	0,00	0,00	0,00	0,00	0,00	0,00
6162	Assur. obligatoire dommage-construction	12 390,00	0,00	0,00	0,00	0,00	0,00	0,00	0,00	0,00
6182	Documentation générale et technique	2 115,45	0,00	0,00	0,00	0,00	0,00	0,00	0,00	0,00
6184	Versements à des organismes de formation	17 344,20	0,00	0,00	0,00	0,00	0,00	1 188,00	0,00	0,00

COMMUNE DE SOORTS-HOSSEGOR - COMMUNE DE SOORTS-HOSSEGOR - CA - 2022

(2)	Libellé	Sous-fonction 02							Sous-fonction 04	
		020 Administrat°générale collectivité	021 Assemblée locale	022 Administration générale de l'état	023 Information, communication, publicité	024 Fêtes et cérémonies	025 Aides aux assoc. (non classées ailleurs)	026 Cimetières et pompes funèbres	041 Subvention globale	048 Autres act° de coopérat° décentralisée
6226	Honoraires	7 658,00	0,00	0,00	0,00	0,00	0,00	0,00	0,00	0,00
6227	Frais d'actes et de contentieux	23 486,50	0,00	0,00	0,00	0,00	0,00	0,00	0,00	0,00
6228	Divers	6 125,00	0,00	0,00	0,00	0,00	0,00	0,00	0,00	0,00
6231	Annonces et insertions	27 060,43	0,00	0,00	0,00	0,00	0,00	0,00	0,00	0,00
6232	Fêtes et cérémonies	0,00	0,00	0,00	0,00	43 325,50	0,00	0,00	0,00	0,00
6233	Foires et expositions	0,00	0,00	0,00	19 034,83	0,00	0,00	0,00	0,00	0,00
6236	Catalogues et imprimés	1 838,84	0,00	0,00	19 445,18	0,00	0,00	0,00	0,00	0,00
6237	Publications	0,00	0,00	0,00	13 981,47	0,00	0,00	0,00	0,00	0,00
6238	Divers	58,70	0,00	0,00	0,00	0,00	0,00	0,00	0,00	0,00
6248	Divers	3 113,86	0,00	0,00	0,00	0,00	0,00	0,00	0,00	0,00
6251	Voyages et déplacements	2 893,00	0,00	0,00	0,00	0,00	0,00	0,00	0,00	0,00
6261	Frais d'affranchissement	13 744,48	0,00	0,00	848,80	0,00	0,00	0,00	0,00	0,00
6262	Frais de télécommunications	30 431,10	0,00	0,00	0,00	0,00	0,00	244,47	0,00	0,00
627	Services bancaires et assimilés	120,17	0,00	0,00	0,00	0,00	0,00	35,59	0,00	0,00
6281	Concours divers (cotisations)	18 709,25	0,00	0,00	0,00	0,00	0,00	0,00	0,00	0,00
6283	Frais de nettoyage des locaux	11 241,29	0,00	0,00	0,00	0,00	0,00	0,00	0,00	0,00
6284	Redevances pour services rendus	15 162,80	0,00	0,00	0,00	0,00	0,00	0,00	0,00	0,00
62878	Remb. frais à d'autres organismes	556,51	0,00	0,00	0,00	0,00	0,00	0,00	0,00	0,00
6288	Autres services extérieurs	155 919,19	0,00	0,00	19 763,81	0,00	0,00	1 539,60	0,00	0,00
63512	Taxes foncières	0,00	0,00	0,00	0,00	0,00	0,00	0,00	0,00	0,00
6355	Taxes et impôts sur les véhicules	0,00	0,00	0,00	0,00	0,00	0,00	0,00	0,00	0,00
6358	Autres droits	0,00	0,00	0,00	0,00	0,00	0,00	0,00	0,00	0,00
637	Autres impôts, taxes (autres organismes)	0,00	0,00	0,00	0,00	0,00	0,00	0,00	0,00	0,00
012	Charges de personnel, frais assimilés	1 085 190,97	0,00	0,00	0,00	0,00	0,00	65 023,87	0,00	0,00
6331	Versement mobilité	3 456,02	0,00	0,00	0,00	0,00	0,00	249,64	0,00	0,00
6332	Cotisations versées au F.N.A.L.	3 017,48	0,00	0,00	0,00	0,00	0,00	207,99	0,00	0,00
6333	Particip. employeurs format° prof. cont.	2 815,00	0,00	0,00	0,00	0,00	0,00	0,00	0,00	0,00
6336	Cotisations CNFPT et CDGFPT	12 383,07	0,00	0,00	0,00	0,00	0,00	893,89	0,00	0,00
64111	Rémunération principale titulaires	634 897,09	0,00	0,00	0,00	0,00	0,00	22 540,22	0,00	0,00
64114	Personnel titulaire Indemnité inflat°	1 333,33	0,00	0,00	0,00	0,00	0,00	66,67	0,00	0,00
64118	Autres indemnités titulaires	5 713,69	0,00	0,00	0,00	0,00	0,00	364,90	0,00	0,00
64131	Rémunérations non tit.	104 984,02	0,00	0,00	0,00	0,00	0,00	23 013,72	0,00	0,00
64134	Personnel non tit. - Indemnité inflat°	400,00	0,00	0,00	0,00	0,00	0,00	100,00	0,00	0,00
64138	Autres indemnités non tit.	3 230,55	0,00	0,00	0,00	0,00	0,00	0,00	0,00	0,00
6451	Cotisations à l'U.R.S.S.A.F.	114 158,82	0,00	0,00	0,00	0,00	0,00	9 716,34	0,00	0,00

COMMUNE DE SOORTS-HOSSEGOR - COMMUNE DE SOORTS-HOSSEGOR - CA - 2022

(2)	Libellé	Sous-fonction 02							Sous-fonction 04	
		020 Administrat°générale collectivité	021 Assemblée locale	022 Administration générale de l'état	023 Information, communication, publicité	024 Fêtes et cérémonies	025 Aides aux assoc. (non classées ailleurs)	026 Cimetières et pompes funèbres	041 Subvention globale	048 Autres act° de coopérat° décentralisée
6453	Cotisations aux caisses de retraites	157 494,37	0,00	0,00	0,00	0,00	0,00	6 942,76	0,00	0,00
6455	Cotisations pour assurance du personnel	25 808,79	0,00	0,00	0,00	0,00	0,00	0,00	0,00	0,00
6458	Cotis. aux autres organismes sociaux	1 710,00	0,00	0,00	0,00	0,00	0,00	0,00	0,00	0,00
64732	Alloc. chômage versées aux ASSEDIC	4 219,71	0,00	0,00	0,00	0,00	0,00	927,74	0,00	0,00
6475	Médecine du travail, pharmacie	8 129,03	0,00	0,00	0,00	0,00	0,00	0,00	0,00	0,00
6488	Autres charges	1 440,00	0,00	0,00	0,00	0,00	0,00	0,00	0,00	0,00
014	Atténuations de produits	50 205,47	0,00	0,00	0,00	0,00	0,00	0,00	0,00	0,00
7398	Reverst., restitut° et prélèvt divers	50 205,47	0,00	0,00	0,00	0,00	0,00	0,00	0,00	0,00
042	Opérat° ordre transfert entre sections	0,00	0,00	0,00	0,00	0,00	0,00	0,00	0,00	0,00
675	Valeurs comptables immobilisations cédée	0,00	0,00	0,00	0,00	0,00	0,00	0,00	0,00	0,00
6761	Différences sur réalisations (positives)	0,00	0,00	0,00	0,00	0,00	0,00	0,00	0,00	0,00
6811	Dot. amort. et prov. Immos incorporelles	0,00	0,00	0,00	0,00	0,00	0,00	0,00	0,00	0,00
6812	Dot. amort. et prov. Charges à répartir	0,00	0,00	0,00	0,00	0,00	0,00	0,00	0,00	0,00
043	Opérat° ordre intérieur de la section	0,00	0,00	0,00	0,00	0,00	0,00	0,00	0,00	0,00
65	Autres charges de gestion courante	309 991,31	0,00	0,00	0,00	0,00	0,00	794,40	0,00	0,00
6518	Autres	31 416,30	0,00	0,00	0,00	0,00	0,00	794,40	0,00	0,00
6531	Indemnités	120 324,48	0,00	0,00	0,00	0,00	0,00	0,00	0,00	0,00
6532	Frais de mission	0,00	0,00	0,00	0,00	0,00	0,00	0,00	0,00	0,00
6533	Cotisations de retraite	5 053,56	0,00	0,00	0,00	0,00	0,00	0,00	0,00	0,00
6534	Cotis. de sécurité sociale - part patron	8 463,76	0,00	0,00	0,00	0,00	0,00	0,00	0,00	0,00
65372	Cotis. fonds financt alloc. fin mandat	334,77	0,00	0,00	0,00	0,00	0,00	0,00	0,00	0,00
65541	Contrib fonds compens. ch. territoriales	115 519,10	0,00	0,00	0,00	0,00	0,00	0,00	0,00	0,00
6558	Autres contributions obligatoires	0,00	0,00	0,00	0,00	0,00	0,00	0,00	0,00	0,00
6574	Subv. fonct. Associat°, personnes privée	26 580,00	0,00	0,00	0,00	0,00	0,00	0,00	0,00	0,00
658821	Secours d'urgence	2 000,00	0,00	0,00	0,00	0,00	0,00	0,00	0,00	0,00
658822	Aides	297,50	0,00	0,00	0,00	0,00	0,00	0,00	0,00	0,00
65888	Autres	1,84	0,00	0,00	0,00	0,00	0,00	0,00	0,00	0,00
656	Frais fonctionnement des groupes d'élus	0,00	0,00	0,00	0,00	0,00	0,00	0,00	0,00	0,00

COMMUNE DE SOORTS-HOSSEGOR - COMMUNE DE SOORTS-HOSSEGOR - CA - 2022

(2)	Libellé	Sous-fonction 02							Sous-fonction 04	
		020 Administrat° générale collectivité	021 Assemblée locale	022 Administration générale de l'état	023 Information, communication, publicité	024 Fêtes et cérémonies	025 Aides aux assoc. (non classées ailleurs)	026 Cimetières et pompes funèbres	041 Subvention globale	048 Autres act° de coopérat° décentralisée
66	Charges financières	19 349,17	0,00	0,00	0,00	0,00	0,00	0,00	0,00	0,00
66111	Intérêts réglés à l'échéance	0,00	0,00	0,00	0,00	0,00	0,00	0,00	0,00	0,00
66112	Intérêts - Rattachement des ICNE	0,00	0,00	0,00	0,00	0,00	0,00	0,00	0,00	0,00
6688	Autres	19 349,17	0,00	0,00	0,00	0,00	0,00	0,00	0,00	0,00
67	Charges exceptionnelles	0,00	0,00	0,00	0,00	0,00	0,00	13 770,17	0,00	0,00
6718	Autres charges exceptionnelles gestion	0,00	0,00	0,00	0,00	0,00	0,00	20,17	0,00	0,00
673	Titres annulés (sur exercices antérieurs	0,00	0,00	0,00	0,00	0,00	0,00	0,00	0,00	0,00
678	Autres charges exceptionnelles	0,00	0,00	0,00	0,00	0,00	0,00	13 750,00	0,00	0,00
68	Dot. aux amortissements et provisions	0,00	0,00	0,00	0,00	0,00	0,00	0,00	0,00	0,00
6817	Dot. prov. dépréc. actifs circulants	0,00	0,00	0,00	0,00	0,00	0,00	0,00	0,00	0,00
Restes à réaliser au 31/12		0,00	0,00	0,00	0,00	0,00	0,00	0,00	0,00	0,00
RECETTES		2 382 469,73	0,00	0,00	0,00	0,00	0,00	86 410,83	0,00	0,00
Réalisations		2 382 469,73	0,00	0,00	0,00	0,00	0,00	86 410,83	0,00	0,00
002	Résultat de fonctionnement reporté	0,00	0,00	0,00	0,00	0,00	0,00	0,00	0,00	0,00
013	Atténuations de charges	30 257,83	0,00	0,00	0,00	0,00	0,00	0,00	0,00	0,00
6419	Remboursements rémunérations personnel	18 757,83	0,00	0,00	0,00	0,00	0,00	0,00	0,00	0,00
6459	Rembours charges SS et prévoyance	11 500,00	0,00	0,00	0,00	0,00	0,00	0,00	0,00	0,00
042	Opérat° ordre transfert entre sections	0,00	0,00	0,00	0,00	0,00	0,00	0,00	0,00	0,00
722	Immobilisations corporelles	0,00	0,00	0,00	0,00	0,00	0,00	0,00	0,00	0,00
791	Transferts charges de gestion courante	0,00	0,00	0,00	0,00	0,00	0,00	0,00	0,00	0,00
043	Opérat° ordre intérieur de la section	0,00	0,00	0,00	0,00	0,00	0,00	0,00	0,00	0,00
70	Produits des services, du domaine, vente	678,11	0,00	0,00	0,00	0,00	0,00	45 300,83	0,00	0,00
70311	Concessions cimetières (produit net)	0,00	0,00	0,00	0,00	0,00	0,00	45 245,50	0,00	0,00
70688	Autres prestations de services	132,50	0,00	0,00	0,00	0,00	0,00	55,33	0,00	0,00
70878	Remb. frais par d'autres redevables	545,61	0,00	0,00	0,00	0,00	0,00	0,00	0,00	0,00
73	Impôts et taxes	2 279 781,82	0,00	0,00	0,00	0,00	0,00	0,00	0,00	0,00
73111	Impôts directs locaux	0,00	0,00	0,00	0,00	0,00	0,00	0,00	0,00	0,00
7318	Autres impôts locaux ou assimilés	0,00	0,00	0,00	0,00	0,00	0,00	0,00	0,00	0,00
73211	Attribution de compensation	0,00	0,00	0,00	0,00	0,00	0,00	0,00	0,00	0,00

COMMUNE DE SOORTS-HOSSEGOR - COMMUNE DE SOORTS-HOSSEGOR - CA - 2022

(2)	Libellé	Sous-fonction 02							Sous-fonction 04	
		020 Administrat°générale collectivité	021 Assemblée locale	022 Administration générale de l'état	023 Information, communication, publicité	024 Fêtes et cérémonies	025 Aides aux assoc. (non classées ailleurs)	026 Cimetières et pompes funèbres	041 Subvention globale	048 Autres act° de coopérat° décentralisée
7351	Taxe consommation finale d'électricité	307 259,04	0,00	0,00	0,00	0,00	0,00	0,00	0,00	0,00
7381	Taxes additionnelles droits de mutation	1 972 522,78	0,00	0,00	0,00	0,00	0,00	0,00	0,00	0,00
74	Dotations et participations	12 869,00	0,00	0,00	0,00	0,00	0,00	0,00	0,00	0,00
7411	Dotation forfaitaire	0,00	0,00	0,00	0,00	0,00	0,00	0,00	0,00	0,00
74121	Dotation de solidarité rurale	0,00	0,00	0,00	0,00	0,00	0,00	0,00	0,00	0,00
744	FCTVA	0,00	0,00	0,00	0,00	0,00	0,00	0,00	0,00	0,00
74751	Participat° GFP de rattachement	12 869,00	0,00	0,00	0,00	0,00	0,00	0,00	0,00	0,00
7482	Compens. perte taxe add. droits mutation	0,00	0,00	0,00	0,00	0,00	0,00	0,00	0,00	0,00
74832	Attribution du fonds départemental TP	0,00	0,00	0,00	0,00	0,00	0,00	0,00	0,00	0,00
74833	Etat - Compensation CET (CVAE et CFE)	0,00	0,00	0,00	0,00	0,00	0,00	0,00	0,00	0,00
74834	Etat - Compens. exonérat° taxes foncière	0,00	0,00	0,00	0,00	0,00	0,00	0,00	0,00	0,00
74835	Etat - Compens. exonérat° taxe habitat°	0,00	0,00	0,00	0,00	0,00	0,00	0,00	0,00	0,00
75	Autres produits de gestion courante	27 611,46	0,00	0,00	0,00	0,00	0,00	0,00	0,00	0,00
752	Revenus des immeubles	27 606,85	0,00	0,00	0,00	0,00	0,00	0,00	0,00	0,00
7588	Autres produits div. de gestion courante	4,61	0,00	0,00	0,00	0,00	0,00	0,00	0,00	0,00
76	Produits financiers	0,00	0,00	0,00	0,00	0,00	0,00	0,00	0,00	0,00
77	Produits exceptionnels	31 271,51	0,00	0,00	0,00	0,00	0,00	41 110,00	0,00	0,00
7713	Libéralités reçues	6 000,00	0,00	0,00	0,00	0,00	0,00	0,00	0,00	0,00
773	Mandats annulés (exercices antérieurs)	0,00	0,00	0,00	0,00	0,00	0,00	0,00	0,00	0,00
774	Subventions exceptionnelles	2 500,00	0,00	0,00	0,00	0,00	0,00	0,00	0,00	0,00
775	Produits des cessions d'immobilisations	0,00	0,00	0,00	0,00	0,00	0,00	0,00	0,00	0,00
7788	Produits exceptionnels divers	22 771,51	0,00	0,00	0,00	0,00	0,00	41 110,00	0,00	0,00
78	Reprise sur amortissements et provisions	0,00	0,00	0,00	0,00	0,00	0,00	0,00	0,00	0,00
Restes à réaliser au 31/12		0,00	0,00	0,00	0,00	0,00	0,00	0,00	0,00	0,00
SOLDE (3)		133 908,64	0,00	0,00	-74 462,35	-43 325,50	0,00	-2 579,19	0,00	0,00

(1) La production de cet état est obligatoire pour les communes de 3 500 habitants et plus, les groupements comprenant au moins une telle commune, leurs établissements et services administratifs hormis les caisses des écoles et les services à activité unique érigés en établissement public ou budget annexe (L. 2312-3, R. 2311-1 et R. 2311-10). Dans les communes de 3 500 habitants et plus, le croisement par fonction est fait à un chiffre (correspondant à la fonction). Dans les communes de 10 000 habitants et plus, le croisement par fonction est fait au niveau le plus détaillé de la nomenclature fonctionnelle (sous-fonction ou rubrique). Les groupements et leurs établissement publics suivent les règles de production et de présentation applicables à la commune membre comptant le plus grand nombre d'habitants (articles L. 5211-36 a1 et R. 5211-14 + L. 5711-1 et R. 5711-2 du CGCT).

(2) Le croisement par nature est fait au niveau de chacun des articles budgétaires.

(3) Le solde correspond à la différence entre les recettes et les dépenses. Les dépenses et les recettes correspondent à la somme des dépenses et des Réalisations ainsi que des restes à réaliser et des reports (ligne budgétaire 001 et 002). Les lignes reports 001 et 002 apparaissent à la colonne 01-Non ventilables.

IV – ANNEXES	IV
ELEMENTS DU BILAN PRESENTATION CROISEE PAR FONCTION (1) – DETAIL FONCTIONNEMENT	A1.1

FONCTION 1 – Sécurité et salubrité publiques

(2)	Libellé	11 Sécurité intérieure	12 Hygiène et salubrité publique	13 Plan de relance (crise sanitaire)	Total
DEPENSES		1 343 608,49	0,00	0,00	1 343 608,49
Réalisations		1 343 608,49	0,00	0,00	1 343 608,49
002	Résultat de fonctionnement reporté	0,00	0,00	0,00	0,00
011	Charges à caractère général	326 899,91	0,00	0,00	326 899,91
60611	Eau et assainissement	541,33	0,00	0,00	541,33
60612	Energie - Electricité	4 063,32	0,00	0,00	4 063,32
60622	Carburants	10 008,27	0,00	0,00	10 008,27
60623	Alimentation	121,86	0,00	0,00	121,86
60632	Fournitures de petit équipement	5 808,99	0,00	0,00	5 808,99
60636	Vêtements de travail	11 575,61	0,00	0,00	11 575,61
6064	Fournitures administratives	230,40	0,00	0,00	230,40
6068	Autres matières et fournitures	3 690,37	0,00	0,00	3 690,37
6135	Locations mobilières	7 389,59	0,00	0,00	7 389,59
615221	Entretien, réparations bâtiments publics	1 487,76	0,00	0,00	1 487,76
615231	Entretien, réparations voiries	1 707,94	0,00	0,00	1 707,94
61551	Entretien matériel roulant	15 020,38	0,00	0,00	15 020,38
61558	Entretien autres biens mobiliers	3 084,90	0,00	0,00	3 084,90
6156	Maintenance	22 974,08	0,00	0,00	22 974,08
6184	Versements à des organismes de formation	1 170,80	0,00	0,00	1 170,80
6228	Divers	5 269,87	0,00	0,00	5 269,87
6232	Fêtes et cérémonies	1 686,12	0,00	0,00	1 686,12
6236	Catalogues et imprimés	945,60	0,00	0,00	945,60
6262	Frais de télécommunications	4 835,90	0,00	0,00	4 835,90
627	Services bancaires et assimilés	2 854,59	0,00	0,00	2 854,59
6283	Frais de nettoyage des locaux	1 792,56	0,00	0,00	1 792,56
6288	Autres services extérieurs	220 639,67	0,00	0,00	220 639,67
012	Charges de personnel, frais assimilés	816 377,42	0,00	0,00	816 377,42
6331	Versement mobilité	3 127,25	0,00	0,00	3 127,25
6332	Cotisations versées au F.N.A.L.	2 606,16	0,00	0,00	2 606,16
6333	Particip. employeurs format° prof. cont.	500,00	0,00	0,00	500,00
6336	Cotisations CNFPT et CDGFPT	11 206,23	0,00	0,00	11 206,23
64111	Rémunération principale titulaires	184 005,71	0,00	0,00	184 005,71
64114	Personnel titulaire Indemnité inflat°	300,00	0,00	0,00	300,00
64118	Autres indemnités titulaires	5 561,26	0,00	0,00	5 561,26
64131	Rémunérations non tit.	395 975,07	0,00	0,00	395 975,07
64134	Personnel non tit. - Indemnité inflat°	900,00	0,00	0,00	900,00
6451	Cotisations à l'U.R.S.S.A.F.	138 979,74	0,00	0,00	138 979,74
6453	Cotisations aux caisses de retraites	56 993,02	0,00	0,00	56 993,02
6458	Cotis. aux autres organismes sociaux	228,00	0,00	0,00	228,00

COMMUNE DE SOORTS-HOSSEGOR - COMMUNE DE SOORTS-HOSSEGOR - CA - 2022

(2)	Libellé	11 Sécurité intérieure	12 Hygiène et salubrité publique	13 Plan de relance (crise sanitaire)	Total
64732	Alloc. chômage versées aux ASSEDIC	15 994,98	0,00	0,00	15 994,98
014	Atténuations de produits	0,00	0,00	0,00	0,00
042	Opérat° ordre transfert entre sections	0,00	0,00	0,00	0,00
043	Opérat° ordre intérieur de la section	0,00	0,00	0,00	0,00
65	Autres charges de gestion courante	200 331,16	0,00	0,00	200 331,16
6518	Autres	11 212,02	0,00	0,00	11 212,02
6553	Service d'incendie	154 381,14	0,00	0,00	154 381,14
65541	Contrib fonds compens. ch. territoriales	34 738,00	0,00	0,00	34 738,00
656	Frais fonctionnement des groupes d'élus	0,00	0,00	0,00	0,00
66	Charges financières	0,00	0,00	0,00	0,00
67	Charges exceptionnelles	0,00	0,00	0,00	0,00
68	Dot. aux amortissements et provisions	0,00	0,00	0,00	0,00
	Restes à réaliser au 31/12	0,00	0,00	0,00	0,00
	RECETTES	351 697,17	0,00	0,00	351 697,17
	Réalisations	351 697,17	0,00	0,00	351 697,17
002	Résultat de fonctionnement reporté	0,00	0,00	0,00	0,00
013	Atténuations de charges	1 002,41	0,00	0,00	1 002,41
6419	Remboursements rémunérations personnel	1 002,41	0,00	0,00	1 002,41
042	Opérat° ordre transfert entre sections	0,00	0,00	0,00	0,00
043	Opérat° ordre intérieur de la section	0,00	0,00	0,00	0,00
70	Produits des services, du domaine, vente	111 603,15	0,00	0,00	111 603,15
70384	Forfait de post-stationnement	111 603,15	0,00	0,00	111 603,15
73	Impôts et taxes	238 591,61	0,00	0,00	238 591,61
7338	Autres taxes	238 591,61	0,00	0,00	238 591,61
74	Dotations et participations	0,00	0,00	0,00	0,00
75	Autres produits de gestion courante	0,00	0,00	0,00	0,00
76	Produits financiers	0,00	0,00	0,00	0,00
77	Produits exceptionnels	500,00	0,00	0,00	500,00
7788	Produits exceptionnels divers	500,00	0,00	0,00	500,00
78	Reprise sur amortissements et provisions	0,00	0,00	0,00	0,00
	Restes à réaliser au 31/12	0,00	0,00	0,00	0,00
	SOLDE (3)	-991 911,32	0,00	0,00	-991 911,32

(2)	Libellé	Sous-fonction 11				
		110 Services communs	111 Police nationale	112 Police municipale	113 Pompiers, incendies et secours	114 Autres services de protection civile
	DEPENSES	0,00	0,00	664 689,93	154 381,14	524 537,42
	Réalisations	0,00	0,00	664 689,93	154 381,14	524 537,42
002	Résultat de fonctionnement reporté	0,00	0,00	0,00	0,00	0,00
011	Charges à caractère général	0,00	0,00	274 116,94	0,00	52 782,97
60611	Eau et assainissement	0,00	0,00	0,00	0,00	541,33
60612	Energie - Electricité	0,00	0,00	1 765,57	0,00	2 297,75
60622	Carburants	0,00	0,00	3 313,24	0,00	6 695,03
60623	Alimentation	0,00	0,00	121,86	0,00	0,00

COMMUNE DE SOORTS-HOSSEGOR - COMMUNE DE SOORTS-HOSSEGOR - CA - 2022

(2)	Libellé	Sous-fonction 11				
		110 Services communs	111 Police nationale	112 Police municipale	113 Pompiers, incendies et secours	114 Autres services de protection civile
60632	Fournitures de petit équipement	0,00	0,00	595,92	0,00	5 213,07
60636	Vêtements de travail	0,00	0,00	4 405,82	0,00	7 169,79
6064	Fournitures administratives	0,00	0,00	230,40	0,00	0,00
6068	Autres matières et fournitures	0,00	0,00	507,25	0,00	3 183,12
6135	Locations mobilières	0,00	0,00	3 143,99	0,00	4 245,60
615221	Entretien, réparations bâtiments publics	0,00	0,00	0,00	0,00	1 487,76
615231	Entretien, réparations voiries	0,00	0,00	0,00	0,00	1 707,94
61551	Entretien matériel roulant	0,00	0,00	3 382,21	0,00	11 638,17
61558	Entretien autres biens mobiliers	0,00	0,00	1 013,13	0,00	2 071,77
6156	Maintenance	0,00	0,00	22 434,08	0,00	540,00
6184	Versements à des organismes de formation	0,00	0,00	1 170,80	0,00	0,00
6228	Divers	0,00	0,00	5 269,87	0,00	0,00
6232	Fêtes et cérémonies	0,00	0,00	1 686,12	0,00	0,00
6236	Catalogues et imprimés	0,00	0,00	0,00	0,00	945,60
6262	Frais de télécommunications	0,00	0,00	844,77	0,00	3 991,13
627	Services bancaires et assimilés	0,00	0,00	2 854,59	0,00	0,00
6283	Frais de nettoyage des locaux	0,00	0,00	1 792,56	0,00	0,00
6288	Autres services extérieurs	0,00	0,00	219 584,76	0,00	1 054,91
012	Charges de personnel, frais assimilés	0,00	0,00	379 360,97	0,00	437 016,45
6331	Versement mobilité	0,00	0,00	1 285,99	0,00	1 841,26
6332	Cotisations versées au F.N.A.L.	0,00	0,00	1 071,60	0,00	1 534,56
6333	Particip. employeurs format° prof. cont.	0,00	0,00	500,00	0,00	0,00
6336	Cotisations CNFPT et CDGFPT	0,00	0,00	4 607,98	0,00	6 598,25
64111	Rémunération principale titulaires	0,00	0,00	184 005,71	0,00	0,00
64114	Personnel titulaire Indemnité inflat°	0,00	0,00	300,00	0,00	0,00
64118	Autres indemnités titulaires	0,00	0,00	5 561,26	0,00	0,00
64131	Rémunérations non tit.	0,00	0,00	88 037,63	0,00	307 937,44
64134	Personnel non tit. - Indemnité inflat°	0,00	0,00	300,00	0,00	600,00
6451	Cotisations à l'U.R.S.S.A.F.	0,00	0,00	45 790,26	0,00	93 189,48
6453	Cotisations aux caisses de retraites	0,00	0,00	44 106,99	0,00	12 886,03
6458	Cotis. aux autres organismes sociaux	0,00	0,00	228,00	0,00	0,00
64732	Alloc. chômage versées aux ASSEDIC	0,00	0,00	3 565,55	0,00	12 429,43
014	Atténuations de produits	0,00	0,00	0,00	0,00	0,00
042	Opérat° ordre transfert entre sections	0,00	0,00	0,00	0,00	0,00
043	Opérat° ordre intérieur de la section	0,00	0,00	0,00	0,00	0,00
65	Autres charges de gestion courante	0,00	0,00	11 212,02	154 381,14	34 738,00
6518	Autres	0,00	0,00	11 212,02	0,00	0,00
6553	Service d'incendie	0,00	0,00	0,00	154 381,14	0,00
65541	Contrib fonds compens. ch. territoriales	0,00	0,00	0,00	0,00	34 738,00
656	Frais fonctionnement des groupes d'élus	0,00	0,00	0,00	0,00	0,00
66	Charges financières	0,00	0,00	0,00	0,00	0,00
67	Charges exceptionnelles	0,00	0,00	0,00	0,00	0,00
68	Dot. aux amortissements et provisions	0,00	0,00	0,00	0,00	0,00
Restes à réaliser au 31/12		0,00	0,00	0,00	0,00	0,00
RECETTES		0,00	0,00	350 194,76	0,00	1 502,41
Réalisations		0,00	0,00	350 194,76	0,00	1 502,41

COMMUNE DE SOORTS-HOSSEGOR - COMMUNE DE SOORTS-HOSSEGOR - CA - 2022

(2)	Libellé	Sous-fonction 11				
		110 Services communs	111 Police nationale	112 Police municipale	113 Pompiers, incendies et secours	114 Autres services de protection civile
002	Résultat de fonctionnement reporté	0,00	0,00	0,00	0,00	0,00
013	Atténuations de charges	0,00	0,00	0,00	0,00	1 002,41
6419	Remboursements rémunérations personnel	0,00	0,00	0,00	0,00	1 002,41
042	Opérat° ordre transfert entre sections	0,00	0,00	0,00	0,00	0,00
043	Opérat° ordre intérieur de la section	0,00	0,00	0,00	0,00	0,00
70	Produits des services, du domaine, vente	0,00	0,00	111 603,15	0,00	0,00
70384	Forfait de post-stationnement	0,00	0,00	111 603,15	0,00	0,00
73	Impôts et taxes	0,00	0,00	238 591,61	0,00	0,00
7338	Autres taxes	0,00	0,00	238 591,61	0,00	0,00
74	Dotations et participations	0,00	0,00	0,00	0,00	0,00
75	Autres produits de gestion courante	0,00	0,00	0,00	0,00	0,00
76	Produits financiers	0,00	0,00	0,00	0,00	0,00
77	Produits exceptionnels	0,00	0,00	0,00	0,00	500,00
7788	Produits exceptionnels divers	0,00	0,00	0,00	0,00	500,00
78	Reprise sur amortissements et provisions	0,00	0,00	0,00	0,00	0,00
	Restes à réaliser au 31/12	0,00	0,00	0,00	0,00	0,00
	SOLDE (3)	0,00	0,00	-314 495,17	-154 381,14	-523 035,01

(1) La production de cet état est obligatoire pour les communes de 3 500 habitants et plus, les groupements comprenant au moins une telle commune, leurs établissements et services administratifs hormis les caisses des écoles et les services à activité unique érigés en établissement public ou budget annexe (L. 2312-3, R. 2311-1 et R. 2311-10). Dans les communes de 3 500 habitants et plus, le croisement par fonction est fait à un chiffre (correspondant à la fonction). Dans les communes de 10 000 habitants et plus, le croisement par fonction est fait au niveau le plus détaillé de la nomenclature fonctionnelle (sous-fonction ou rubrique). Les groupements et leurs établissements publics suivent les règles de production et de présentation applicables à la commune membre comptant le plus grand nombre d'habitants (articles L. 5211-36 a1 et R. 5211-14 + L. 5711-1 et R. 5711-2 du CGCT).

(2) Le croisement par nature est fait au niveau de chacun des articles budgétaires.

(3) Le solde correspond à la différence entre les recettes et les dépenses. Les dépenses et les recettes correspondent à la somme des dépenses et des Réalisations ainsi que des restes à réaliser et des reports (ligne budgétaire 001 et 002). Les lignes reports 001 et 002 apparaissent à la colonne 01-Non ventilables.

IV – ANNEXES	IV
ELEMENTS DU BILAN PRESENTATION CROISEE PAR FONCTION (1) – DETAIL FONCTIONNEMENT	A1.1

FONCTION 2 – Enseignement - Formation

(2)	Libellé	20 Services communs	21 Enseignement du premier degré	22 Enseignement du deuxième degré	23 Enseignement supérieur	24 Formation continue	25 Services annexes de l'enseignement	26 Plan de relance (crise sanitaire)	Total
DEPENSES		0,00	536 837,16	0,00	0,00	0,00	0,00	0,00	536 837,16
Réalizations		0,00	536 837,16	0,00	0,00	0,00	0,00	0,00	536 837,16
002	Résultat de fonctionnement reporté	0,00	0,00	0,00	0,00	0,00	0,00	0,00	0,00
011	Charges à caractère général	0,00	114 416,34	0,00	0,00	0,00	0,00	0,00	114 416,34
6042	Achats prestat° services (hors terrains)	0,00	7 821,94	0,00	0,00	0,00	0,00	0,00	7 821,94
60612	Energie - Electricité	0,00	21 848,16	0,00	0,00	0,00	0,00	0,00	21 848,16
60621	Combustibles	0,00	8 494,68	0,00	0,00	0,00	0,00	0,00	8 494,68
60623	Alimentation	0,00	8 332,31	0,00	0,00	0,00	0,00	0,00	8 332,31
60632	Fournitures de petit équipement	0,00	2 445,49	0,00	0,00	0,00	0,00	0,00	2 445,49
60636	Vêtements de travail	0,00	172,80	0,00	0,00	0,00	0,00	0,00	172,80
6067	Fournitures scolaires	0,00	14 218,73	0,00	0,00	0,00	0,00	0,00	14 218,73
6068	Autres matières et fournitures	0,00	1 480,02	0,00	0,00	0,00	0,00	0,00	1 480,02
6135	Locations mobilières	0,00	1 800,00	0,00	0,00	0,00	0,00	0,00	1 800,00
61521	Entretien terrains	0,00	222,43	0,00	0,00	0,00	0,00	0,00	222,43
615221	Entretien, réparations bâtiments publics	0,00	3 431,53	0,00	0,00	0,00	0,00	0,00	3 431,53
615231	Entretien, réparations voiries	0,00	63,00	0,00	0,00	0,00	0,00	0,00	63,00
61558	Entretien autres biens mobiliers	0,00	5 648,50	0,00	0,00	0,00	0,00	0,00	5 648,50
6156	Maintenance	0,00	4 105,21	0,00	0,00	0,00	0,00	0,00	4 105,21
6232	Fêtes et cérémonies	0,00	5 647,48	0,00	0,00	0,00	0,00	0,00	5 647,48
6262	Frais de télécommunications	0,00	5 558,40	0,00	0,00	0,00	0,00	0,00	5 558,40
6281	Concours divers (cotisations)	0,00	8 480,37	0,00	0,00	0,00	0,00	0,00	8 480,37
6288	Autres services extérieurs	0,00	14 645,29	0,00	0,00	0,00	0,00	0,00	14 645,29
012	Charges de personnel, frais assimilés	0,00	415 001,82	0,00	0,00	0,00	0,00	0,00	415 001,82
6331	Versement mobilité	0,00	1 589,52	0,00	0,00	0,00	0,00	0,00	1 589,52
6332	Cotisations versées au F.N.A.L.	0,00	1 324,86	0,00	0,00	0,00	0,00	0,00	1 324,86
6336	Cotisations CNFPT et CDGFPT	0,00	5 696,20	0,00	0,00	0,00	0,00	0,00	5 696,20
64111	Rémunération principale titulaires	0,00	131 108,73	0,00	0,00	0,00	0,00	0,00	131 108,73
64114	Personnel titulaire Indemnité inflat°	0,00	560,00	0,00	0,00	0,00	0,00	0,00	560,00
64118	Autres indemnités titulaires	0,00	1 853,58	0,00	0,00	0,00	0,00	0,00	1 853,58
64131	Rémunérations non tit.	0,00	160 268,17	0,00	0,00	0,00	0,00	0,00	160 268,17
64134	Personnel non tit. - Indemnité inflat°	0,00	998,50	0,00	0,00	0,00	0,00	0,00	998,50
6451	Cotisations à l'U.R.S.S.A.F.	0,00	62 795,67	0,00	0,00	0,00	0,00	0,00	62 795,67
6453	Cotisations aux caisses de retraites	0,00	42 520,40	0,00	0,00	0,00	0,00	0,00	42 520,40
64732		0,00	6 286,19	0,00	0,00	0,00	0,00	0,00	6 286,19

COMMUNE DE SOORTS-HOSSEGOR - COMMUNE DE SOORTS-HOSSEGOR - CA - 2022

(2)	Libellé	20 Services communs	21 Enseignement du premier degré	22 Enseignement du deuxième degré	23 Enseignement supérieur	24 Formation continue	25 Services annexes de l'enseignement	26 Plan de relance (crise sanitaire)	Total
	Alloc. chômage versées aux ASSEDIC								
014	Atténuations de produits	0,00	0,00	0,00	0,00	0,00	0,00	0,00	0,00
042	Opérat° ordre transfert entre sections	0,00	0,00	0,00	0,00	0,00	0,00	0,00	0,00
043	Opérat° ordre intérieur de la section	0,00	0,00	0,00	0,00	0,00	0,00	0,00	0,00
65	Autres charges de gestion courante	0,00	7 419,00	0,00	0,00	0,00	0,00	0,00	7 419,00
6574	Subv. fonct. Associat°, personnes privée	0,00	7 419,00	0,00	0,00	0,00	0,00	0,00	7 419,00
656	Frais fonctionnement des groupes d'élus	0,00	0,00	0,00	0,00	0,00	0,00	0,00	0,00
66	Charges financières	0,00	0,00	0,00	0,00	0,00	0,00	0,00	0,00
67	Charges exceptionnelles	0,00	0,00	0,00	0,00	0,00	0,00	0,00	0,00
68	Dot. aux amortissements et provisions	0,00	0,00	0,00	0,00	0,00	0,00	0,00	0,00
Restes à réaliser au 31/12		0,00	0,00	0,00	0,00	0,00	0,00	0,00	0,00
RECETTES		0,00	55 999,34	0,00	0,00	0,00	0,00	0,00	55 999,34
Réalizations		0,00	55 999,34	0,00	0,00	0,00	0,00	0,00	55 999,34
002	Résultat de fonctionnement reporté	0,00	0,00	0,00	0,00	0,00	0,00	0,00	0,00
013	Atténuations de charges	0,00	1 572,72	0,00	0,00	0,00	0,00	0,00	1 572,72
6419	Remboursements rémunérations personnel	0,00	1 572,72	0,00	0,00	0,00	0,00	0,00	1 572,72
042	Opérat° ordre transfert entre sections	0,00	0,00	0,00	0,00	0,00	0,00	0,00	0,00
043	Opérat° ordre intérieur de la section	0,00	0,00	0,00	0,00	0,00	0,00	0,00	0,00
70	Produits des services, du domaine, vente	0,00	54 426,62	0,00	0,00	0,00	0,00	0,00	54 426,62
7067	Redev. services périscolaires et enseign	0,00	54 426,62	0,00	0,00	0,00	0,00	0,00	54 426,62
73	Impôts et taxes	0,00	0,00	0,00	0,00	0,00	0,00	0,00	0,00
74	Dotations et participations	0,00	0,00	0,00	0,00	0,00	0,00	0,00	0,00
75	Autres produits de gestion courante	0,00	0,00	0,00	0,00	0,00	0,00	0,00	0,00
76	Produits financiers	0,00	0,00	0,00	0,00	0,00	0,00	0,00	0,00
77	Produits exceptionnels	0,00	0,00	0,00	0,00	0,00	0,00	0,00	0,00
78	Reprise sur amortissements et provisions	0,00	0,00	0,00	0,00	0,00	0,00	0,00	0,00
Restes à réaliser au 31/12		0,00	0,00	0,00	0,00	0,00	0,00	0,00	0,00
SOLDE (3)		0,00	-480 837,82	0,00	0,00	0,00	0,00	0,00	-480 837,82

COMMUNE DE SOORTS-HOSSEGOR - COMMUNE DE SOORTS-HOSSEGOR - CA - 2022

(2)	Libellé	Sous-fonction 21			Sous-fonction 25				
		211 Ecoles maternelles	212 Ecoles primaires	213 Classes regroupées	251 Hébergement et restauration scolaire	252 Transports scolaires	253 Sport scolaire	254 Médecine scolaire	255 Classes de découverte et autres services
DEPENSES		0.00	0.00	536 837.16	0.00	0.00	0.00	0.00	0.00
Réalizations		0.00	0.00	536 837.16	0.00	0.00	0.00	0.00	0.00
002	Résultat de fonctionnement reporté	0.00	0.00	0.00	0.00	0.00	0.00	0.00	0.00
011	Charges à caractère général	0.00	0.00	114 416.34	0.00	0.00	0.00	0.00	0.00
6042	Achats prestat° services (hors terrains)	0,00	0,00	7 821,94	0,00	0,00	0,00	0,00	0,00
60612	Energie - Electricité	0,00	0,00	21 848,16	0,00	0,00	0,00	0,00	0,00
60621	Combustibles	0,00	0,00	8 494,68	0,00	0,00	0,00	0,00	0,00
60623	Alimentation	0,00	0,00	8 332,31	0,00	0,00	0,00	0,00	0,00
60632	Fournitures de petit équipement	0,00	0,00	2 445,49	0,00	0,00	0,00	0,00	0,00
60636	Vêtements de travail	0,00	0,00	172,80	0,00	0,00	0,00	0,00	0,00
6067	Fournitures scolaires	0,00	0,00	14 218,73	0,00	0,00	0,00	0,00	0,00
6068	Autres matières et fournitures	0,00	0,00	1 480,02	0,00	0,00	0,00	0,00	0,00
6135	Locations mobilières	0,00	0,00	1 800,00	0,00	0,00	0,00	0,00	0,00
61521	Entretien terrains	0,00	0,00	222,43	0,00	0,00	0,00	0,00	0,00
615221	Entretien, réparations bâtiments publics	0,00	0,00	3 431,53	0,00	0,00	0,00	0,00	0,00
615231	Entretien, réparations voiries	0,00	0,00	63,00	0,00	0,00	0,00	0,00	0,00
61558	Entretien autres biens mobiliers	0,00	0,00	5 648,50	0,00	0,00	0,00	0,00	0,00
6156	Maintenance	0,00	0,00	4 105,21	0,00	0,00	0,00	0,00	0,00
6232	Fêtes et cérémonies	0,00	0,00	5 647,48	0,00	0,00	0,00	0,00	0,00
6262	Frais de télécommunications	0,00	0,00	5 558,40	0,00	0,00	0,00	0,00	0,00
6281	Concours divers (cotisations)	0,00	0,00	8 480,37	0,00	0,00	0,00	0,00	0,00
6288	Autres services extérieurs	0,00	0,00	14 645,29	0,00	0,00	0,00	0,00	0,00
012	Charges de personnel, frais assimilés	0.00	0.00	415 001.82	0.00	0.00	0.00	0.00	0.00
6331	Versement mobilité	0,00	0,00	1 589,52	0,00	0,00	0,00	0,00	0,00
6332	Cotisations versées au F.N.A.L.	0,00	0,00	1 324,86	0,00	0,00	0,00	0,00	0,00
6336	Cotisations CNFPT et CDGFPT	0,00	0,00	5 696,20	0,00	0,00	0,00	0,00	0,00
64111	Rémunération principale titulaires	0,00	0,00	131 108,73	0,00	0,00	0,00	0,00	0,00
64114	Personnel titulaire Indemnité inflat°	0,00	0,00	560,00	0,00	0,00	0,00	0,00	0,00
64118	Autres indemnités titulaires	0,00	0,00	1 853,58	0,00	0,00	0,00	0,00	0,00
64131	Rémunérations non tit.	0,00	0,00	160 268,17	0,00	0,00	0,00	0,00	0,00
64134	Personnel non tit. - Indemnité inflat°	0,00	0,00	998,50	0,00	0,00	0,00	0,00	0,00
6451	Cotisations à l'U.R.S.S.A.F.	0,00	0,00	62 795,67	0,00	0,00	0,00	0,00	0,00
6453	Cotisations aux caisses de retraites	0,00	0,00	42 520,40	0,00	0,00	0,00	0,00	0,00
64732	Alloc. chômage versées aux ASSEDIC	0,00	0,00	6 286,19	0,00	0,00	0,00	0,00	0,00
014	Atténuations de produits	0.00	0.00	0.00	0.00	0.00	0.00	0.00	0.00
042	Opérat° ordre transfert entre sections	0.00	0.00	0.00	0.00	0.00	0.00	0.00	0.00
043	Opérat° ordre intérieur de la section	0.00	0.00	0.00	0.00	0.00	0.00	0.00	0.00
65	Autres charges de gestion courante	0.00	0.00	7 419.00	0.00	0.00	0.00	0.00	0.00
6574	Subv. fonct. Associat°, personnes privée	0,00	0,00	7 419,00	0,00	0,00	0,00	0,00	0,00
656	Frais fonctionnement des groupes d'élus	0.00	0.00	0.00	0.00	0.00	0.00	0.00	0.00
66	Charges financières	0.00	0.00	0.00	0.00	0.00	0.00	0.00	0.00
67	Charges exceptionnelles	0.00	0.00	0.00	0.00	0.00	0.00	0.00	0.00
68	Dot. aux amortissements et provisions	0.00	0.00	0.00	0.00	0.00	0.00	0.00	0.00
Restes à réaliser au 31/12		0.00	0.00	0.00	0.00	0.00	0.00	0.00	0.00

COMMUNE DE SOORTS-HOSSEGOR - COMMUNE DE SOORTS-HOSSEGOR - CA - 2022

(2)	Libellé	Sous-fonction 21			Sous-fonction 25				
		211 Ecoles maternelles	212 Ecoles primaires	213 Classes regroupées	251 Hébergement et restauration scolaire	252 Transports scolaires	253 Sport scolaire	254 Médecine scolaire	255 Classes de découverte et autres services
RECETTES		0,00	0,00	55 999,34	0,00	0,00	0,00	0,00	0,00
Réalizations		0,00	0,00	55 999,34	0,00	0,00	0,00	0,00	0,00
002	Résultat de fonctionnement reporté	0,00	0,00	0,00	0,00	0,00	0,00	0,00	0,00
013	Atténuations de charges	0,00	0,00	1 572,72	0,00	0,00	0,00	0,00	0,00
6419	Remboursements rémunérations personnel	0,00	0,00	1 572,72	0,00	0,00	0,00	0,00	0,00
042	Opérat° ordre transfert entre sections	0,00	0,00	0,00	0,00	0,00	0,00	0,00	0,00
043	Opérat° ordre intérieur de la section	0,00	0,00	0,00	0,00	0,00	0,00	0,00	0,00
70	Produits des services, du domaine, vente	0,00	0,00	54 426,62	0,00	0,00	0,00	0,00	0,00
7067	Redev. services périscolaires et enseign	0,00	0,00	54 426,62	0,00	0,00	0,00	0,00	0,00
73	Impôts et taxes	0,00	0,00	0,00	0,00	0,00	0,00	0,00	0,00
74	Dotations et participations	0,00	0,00	0,00	0,00	0,00	0,00	0,00	0,00
75	Autres produits de gestion courante	0,00	0,00	0,00	0,00	0,00	0,00	0,00	0,00
76	Produits financiers	0,00	0,00	0,00	0,00	0,00	0,00	0,00	0,00
77	Produits exceptionnels	0,00	0,00	0,00	0,00	0,00	0,00	0,00	0,00
78	Reprise sur amortissements et provisions	0,00	0,00	0,00	0,00	0,00	0,00	0,00	0,00
Restes à réaliser au 31/12		0,00	0,00	0,00	0,00	0,00	0,00	0,00	0,00
SOLDE (3)		0,00	0,00	-480 837,82	0,00	0,00	0,00	0,00	0,00

(1) La production de cet état est obligatoire pour les communes de 3 500 habitants et plus, les groupements comprenant au moins une telle commune, leurs établissements et services administratifs hormis les caisses des écoles et les services à activité unique érigés en établissement public ou budget annexe (L. 2312-3, R. 2311-1 et R. 2311-10). Dans les communes de 3 500 habitants et plus, le croisement par fonction est fait à un chiffre (correspondant à la fonction). Dans les communes de 10 000 habitants et plus, le croisement par fonction est fait au niveau le plus détaillé de la nomenclature fonctionnelle (sous-fonction ou rubrique). Les groupements et leurs établissements publics suivent les règles de production et de présentation applicables à la commune membre comptant le plus grand nombre d'habitants (articles L. 5211-36 a1 et R. 5211-14 + L. 5711-1 et R. 5711-2 du CGCT).

(2) Le croisement par nature est fait au niveau de chacun des articles budgétaires.

(3) Le solde correspond à la différence entre les recettes et les dépenses. Les dépenses et les recettes correspondent à la somme des dépenses et des Réalisations ainsi que des restes à réaliser et des reports (ligne budgétaire 001 et 002). Les lignes reports 001 et 002 apparaissent à la colonne 01-Non ventilables.

IV – ANNEXES	IV
ELEMENTS DU BILAN PRESENTATION CROISEE PAR FONCTION (1) – DETAIL FONCTIONNEMENT	A1.1

FONCTION 3 – Culture

(2)	Libellé	30 Services communs	31 Expression artistique	32 Conservation et diffusion des patrimoine	33 Action culturelle	34 Plan de relance (crise sanitaire)	Total
DEPENSES		0,00	0,00	0,00	306 224,71	0,00	306 224,71
Réalizations		0,00	0,00	0,00	306 224,71	0,00	306 224,71
002	Résultat de fonctionnement reporté	0,00	0,00	0,00	0,00	0,00	0,00
011	Charges à caractère général	0,00	0,00	0,00	258 253,46	0,00	258 253,46
60622	Carburants	0,00	0,00	0,00	2 255,17	0,00	2 255,17
60632	Fournitures de petit équipement	0,00	0,00	0,00	409,94	0,00	409,94
6068	Autres matières et fournitures	0,00	0,00	0,00	10 121,72	0,00	10 121,72
6135	Locations mobilières	0,00	0,00	0,00	55 774,06	0,00	55 774,06
615231	Entretien, réparations voiries	0,00	0,00	0,00	479,50	0,00	479,50
61551	Entretien matériel roulant	0,00	0,00	0,00	2 952,78	0,00	2 952,78
6232	Fêtes et cérémonies	0,00	0,00	0,00	21 094,53	0,00	21 094,53
6233	Foires et expositions	0,00	0,00	0,00	35 966,19	0,00	35 966,19
6236	Catalogues et imprimés	0,00	0,00	0,00	167,94	0,00	167,94
6262	Frais de télécommunications	0,00	0,00	0,00	281,65	0,00	281,65
6288	Autres services extérieurs	0,00	0,00	0,00	128 749,98	0,00	128 749,98
012	Charges de personnel, frais assimilés	0,00	0,00	0,00	11 971,25	0,00	11 971,25
6331	Versement mobilité	0,00	0,00	0,00	52,48	0,00	52,48
6332	Cotisations versées au F.N.A.L.	0,00	0,00	0,00	43,74	0,00	43,74
6336	Cotisations CNFPT et CDGFPT	0,00	0,00	0,00	186,11	0,00	186,11
64131	Rémunérations non tit.	0,00	0,00	0,00	8 296,27	0,00	8 296,27
6451	Cotisations à l'U.R.S.S.A.F.	0,00	0,00	0,00	2 558,86	0,00	2 558,86
6453	Cotisations aux caisses de retraites	0,00	0,00	0,00	479,51	0,00	479,51
64732	Alloc. chômage versées aux ASSEDIC	0,00	0,00	0,00	354,28	0,00	354,28
014	Atténuations de produits	0,00	0,00	0,00	0,00	0,00	0,00
042	Opérat° ordre transfert entre sections	0,00	0,00	0,00	0,00	0,00	0,00
043	Opérat° ordre intérieur de la section	0,00	0,00	0,00	0,00	0,00	0,00
65	Autres charges de gestion courante	0,00	0,00	0,00	36 000,00	0,00	36 000,00
6574	Subv. fonct. Associat°, personnes privée	0,00	0,00	0,00	36 000,00	0,00	36 000,00
656	Frais fonctionnement des groupes d'élus	0,00	0,00	0,00	0,00	0,00	0,00
66	Charges financières	0,00	0,00	0,00	0,00	0,00	0,00
67	Charges exceptionnelles	0,00	0,00	0,00	0,00	0,00	0,00
68	Dot. aux amortissements et provisions	0,00	0,00	0,00	0,00	0,00	0,00
Restes à réaliser au 31/12		0,00	0,00	0,00	0,00	0,00	0,00
RECETTES		0,00	0,00	0,00	22 000,00	0,00	22 000,00
Réalizations		0,00	0,00	0,00	22 000,00	0,00	22 000,00
002	Résultat de fonctionnement reporté	0,00	0,00	0,00	0,00	0,00	0,00

COMMUNE DE SOORTS-HOSSEGOR - COMMUNE DE SOORTS-HOSSEGOR - CA - 2022

(2)	Libellé	30 Services communs	31 Expression artistique	32 Conservation et diffusion des patrimoine	33 Action culturelle	34 Plan de relance (crise sanitaire)	Total
013	Atténuations de charges	0,00	0,00	0,00	0,00	0,00	0,00
042	Opérat° ordre transfert entre sections	0,00	0,00	0,00	0,00	0,00	0,00
043	Opérat° ordre intérieur de la section	0,00	0,00	0,00	0,00	0,00	0,00
70	Produits des services, du domaine, vente	0,00	0,00	0,00	0,00	0,00	0,00
73	Impôts et taxes	0,00	0,00	0,00	0,00	0,00	0,00
74	Dotations et participations	0,00	0,00	0,00	0,00	0,00	0,00
75	Autres produits de gestion courante	0,00	0,00	0,00	0,00	0,00	0,00
76	Produits financiers	0,00	0,00	0,00	0,00	0,00	0,00
77	Produits exceptionnels	0,00	0,00	0,00	22 000,00	0,00	22 000,00
774	Subventions exceptionnelles	0,00	0,00	0,00	22 000,00	0,00	22 000,00
78	Reprise sur amortissements et provisions	0,00	0,00	0,00	0,00	0,00	0,00
Restes à réaliser au 31/12		0,00	0,00	0,00	0,00	0,00	0,00
SOLDE (3)		0,00	0,00	0,00	-284 224,71	0,00	-284 224,71

(2)	Libellé	Sous-fonction 31				Sous-fonction 32			
		311 Expression musicale, lyrique et choré.	312 Arts plastiques, activités artistiques	313 Théâtres	314 Cinémas et autres salles de spectacles	321 Bibliothèques et médiathèques	322 Musées	323 Archives	324 Entretien du patrimoine culturel
DEPENSES		0,00	0,00	0,00	0,00	0,00	0,00	0,00	0,00
Réalisations		0,00	0,00	0,00	0,00	0,00	0,00	0,00	0,00
002	Résultat de fonctionnement reporté	0,00	0,00	0,00	0,00	0,00	0,00	0,00	0,00
011	Charges à caractère général	0,00	0,00	0,00	0,00	0,00	0,00	0,00	0,00
60622	Carburants	0,00	0,00	0,00	0,00	0,00	0,00	0,00	0,00
60632	Fournitures de petit équipement	0,00	0,00	0,00	0,00	0,00	0,00	0,00	0,00
6068	Autres matières et fournitures	0,00	0,00	0,00	0,00	0,00	0,00	0,00	0,00
6135	Locations mobilières	0,00	0,00	0,00	0,00	0,00	0,00	0,00	0,00
615231	Entretien, réparations voiries	0,00	0,00	0,00	0,00	0,00	0,00	0,00	0,00
61551	Entretien matériel roulant	0,00	0,00	0,00	0,00	0,00	0,00	0,00	0,00
6232	Fêtes et cérémonies	0,00	0,00	0,00	0,00	0,00	0,00	0,00	0,00
6233	Foires et expositions	0,00	0,00	0,00	0,00	0,00	0,00	0,00	0,00
6236	Catalogues et imprimés	0,00	0,00	0,00	0,00	0,00	0,00	0,00	0,00
6262	Frais de télécommunications	0,00	0,00	0,00	0,00	0,00	0,00	0,00	0,00
6288	Autres services extérieurs	0,00	0,00	0,00	0,00	0,00	0,00	0,00	0,00
012	Charges de personnel, frais assimilés	0,00	0,00	0,00	0,00	0,00	0,00	0,00	0,00
6331	Versement mobilité	0,00	0,00	0,00	0,00	0,00	0,00	0,00	0,00
6332	Cotisations versées au F.N.A.L.	0,00	0,00	0,00	0,00	0,00	0,00	0,00	0,00
6336	Cotisations CNFPT et CDGFPT	0,00	0,00	0,00	0,00	0,00	0,00	0,00	0,00
64131	Rémunérations non tit.	0,00	0,00	0,00	0,00	0,00	0,00	0,00	0,00
6451	Cotisations à l'U.R.S.S.A.F.	0,00	0,00	0,00	0,00	0,00	0,00	0,00	0,00
6453	Cotisations aux caisses de retraites	0,00	0,00	0,00	0,00	0,00	0,00	0,00	0,00
64732	Alloc. chômage versées aux ASSEDIC	0,00	0,00	0,00	0,00	0,00	0,00	0,00	0,00
014	Atténuations de produits	0,00	0,00	0,00	0,00	0,00	0,00	0,00	0,00
042	Opérat° ordre transfert entre sections	0,00	0,00	0,00	0,00	0,00	0,00	0,00	0,00
043	Opérat° ordre intérieur de la section	0,00	0,00	0,00	0,00	0,00	0,00	0,00	0,00

COMMUNE DE SOORTS-HOSSEGOR - COMMUNE DE SOORTS-HOSSEGOR - CA - 2022

(2)	Libellé	Sous-fonction 31				Sous-fonction 32			
		311 Expression musicale, lyrique et choré.	312 Arts plastiques, activités artistiques	313 Théâtres	314 Cinémas et autres salles de spectacles	321 Bibliothèques et médiathèques	322 Musées	323 Archives	324 Entretien du patrimoine culturel
65	Autres charges de gestion courante	0,00	0,00	0,00	0,00	0,00	0,00	0,00	0,00
6574	Subv. fonct. Associat°, personnes privée	0,00	0,00	0,00	0,00	0,00	0,00	0,00	0,00
656	Frais fonctionnement des groupes d'élus	0,00	0,00	0,00	0,00	0,00	0,00	0,00	0,00
66	Charges financières	0,00	0,00	0,00	0,00	0,00	0,00	0,00	0,00
67	Charges exceptionnelles	0,00	0,00	0,00	0,00	0,00	0,00	0,00	0,00
68	Dot. aux amortissements et provisions	0,00	0,00	0,00	0,00	0,00	0,00	0,00	0,00
Restes à réaliser au 31/12		0,00	0,00	0,00	0,00	0,00	0,00	0,00	0,00
RECETTES		0,00	0,00	0,00	0,00	0,00	0,00	0,00	0,00
Réalizations		0,00	0,00	0,00	0,00	0,00	0,00	0,00	0,00
002	Résultat de fonctionnement reporté	0,00	0,00	0,00	0,00	0,00	0,00	0,00	0,00
013	Atténuations de charges	0,00	0,00	0,00	0,00	0,00	0,00	0,00	0,00
042	Opérat° ordre transfert entre sections	0,00	0,00	0,00	0,00	0,00	0,00	0,00	0,00
043	Opérat° ordre intérieur de la section	0,00	0,00	0,00	0,00	0,00	0,00	0,00	0,00
70	Produits des services, du domaine, vente	0,00	0,00	0,00	0,00	0,00	0,00	0,00	0,00
73	Impôts et taxes	0,00	0,00	0,00	0,00	0,00	0,00	0,00	0,00
74	Dotations et participations	0,00	0,00	0,00	0,00	0,00	0,00	0,00	0,00
75	Autres produits de gestion courante	0,00	0,00	0,00	0,00	0,00	0,00	0,00	0,00
76	Produits financiers	0,00	0,00	0,00	0,00	0,00	0,00	0,00	0,00
77	Produits exceptionnels	0,00	0,00	0,00	0,00	0,00	0,00	0,00	0,00
774	Subventions exceptionnelles	0,00	0,00	0,00	0,00	0,00	0,00	0,00	0,00
78	Reprise sur amortissements et provisions	0,00	0,00	0,00	0,00	0,00	0,00	0,00	0,00
Restes à réaliser au 31/12		0,00	0,00	0,00	0,00	0,00	0,00	0,00	0,00
SOLDE (3)		0,00	0,00	0,00	0,00	0,00	0,00	0,00	0,00

(1) La production de cet état est obligatoire pour les communes de 3 500 habitants et plus, les groupements comprenant au moins une telle commune, leurs établissements et services administratifs hormis les caisses des écoles et les services à activité unique érigés en établissement public ou budget annexe (L. 2312-3, R. 2311-1 et R. 2311-10). Dans les communes de 3 500 habitants et plus, le croisement par fonction est fait à un chiffre (correspondant à la fonction). Dans les communes de 10 000 habitants et plus, le croisement par fonction est fait au niveau le plus détaillé de la nomenclature fonctionnelle (sous-fonction ou rubrique). Les groupements et leurs établissements publics suivent les règles de production et de présentation applicables à la commune membre comptant le plus grand nombre d'habitants (articles L. 5211-36 a1 et R. 5211-14 + L. 5711-1 et R. 5711-2 du CGCT).

(2) Le croisement par nature est fait au niveau de chacun des articles budgétaires.

(3) Le solde correspond à la différence entre les recettes et les dépenses. Les dépenses et les recettes correspondent à la somme des dépenses et des Réalisations ainsi que des restes à réaliser et des reports (ligne budgétaire 001 et 002). Les lignes reports 001 et 002 apparaissent à la colonne 01-Non ventilables.

IV – ANNEXES	IV
ELEMENTS DU BILAN PRESENTATION CROISEE PAR FONCTION (1) – DETAIL FONCTIONNEMENT	A1.1

FONCTION 4 – Sport et jeunesse

(2)	Libellé	40 Services communs	41 Sports	42 Jeunesse	43 Plan de relance (crise sanitaire)	Total
DEPENSES		0,00	79 970,90	179 641,85	0,00	259 612,75
Réalisations		0,00	79 970,90	179 641,85	0,00	259 612,75
002	Résultat de fonctionnement reporté	0,00	0,00	0,00	0,00	0,00
011	Charges à caractère général	0,00	0,00	56 560,95	0,00	56 560,95
6042	Achats prestat° services (hors terrains)	0,00	0,00	12 618,80	0,00	12 618,80
60622	Carburants	0,00	0,00	668,17	0,00	668,17
60623	Alimentation	0,00	0,00	4 801,12	0,00	4 801,12
60631	Fournitures d'entretien	0,00	0,00	7 172,12	0,00	7 172,12
60632	Fournitures de petit équipement	0,00	0,00	3 212,02	0,00	3 212,02
6068	Autres matières et fournitures	0,00	0,00	656,18	0,00	656,18
61551	Entretien matériel roulant	0,00	0,00	60,00	0,00	60,00
6156	Maintenance	0,00	0,00	482,97	0,00	482,97
6248	Divers	0,00	0,00	64,80	0,00	64,80
6262	Frais de télécommunications	0,00	0,00	1 624,78	0,00	1 624,78
627	Services bancaires et assimilés	0,00	0,00	70,74	0,00	70,74
6281	Concours divers (cotisations)	0,00	0,00	1 805,93	0,00	1 805,93
6288	Autres services extérieurs	0,00	0,00	23 323,32	0,00	23 323,32
012	Charges de personnel, frais assimilés	0,00	2 870,90	116 480,90	0,00	119 351,80
6331	Versement mobilité	0,00	10,43	470,77	0,00	481,20
6332	Cotisations versées au F.N.A.L.	0,00	8,67	392,19	0,00	400,86
6336	Cotisations CNFPT et CDGFPT	0,00	37,34	1 686,60	0,00	1 723,94
64111	Rémunération principale titulaires	0,00	1 962,36	13 697,40	0,00	15 659,76
64114	Personnel titulaire Indemnité inflat°	0,00	20,00	20,00	0,00	40,00
64118	Autres indemnités titulaires	0,00	31,40	139,01	0,00	170,41
64131	Rémunérations non tit.	0,00	0,00	68 004,59	0,00	68 004,59
64134	Personnel non tit. - Indemnité inflat°	0,00	0,00	201,50	0,00	201,50
64138	Autres indemnités non tit.	0,00	0,00	800,00	0,00	800,00
6451	Cotisations à l'U.R.S.S.A.F.	0,00	248,33	22 219,11	0,00	22 467,44
6453	Cotisations aux caisses de retraites	0,00	552,37	6 084,95	0,00	6 637,32
64732	Alloc. chômage versées aux ASSEDIC	0,00	0,00	2 764,78	0,00	2 764,78
014	Atténuations de produits	0,00	0,00	0,00	0,00	0,00
042	Opérat° ordre transfert entre sections	0,00	0,00	0,00	0,00	0,00
043	Opérat° ordre intérieur de la section	0,00	0,00	0,00	0,00	0,00
65	Autres charges de gestion courante	0,00	77 100,00	6 600,00	0,00	83 700,00
6518	Autres	0,00	0,00	1 800,00	0,00	1 800,00
6574	Subv. fonct. Associat°, personnes privée	0,00	77 100,00	4 800,00	0,00	81 900,00
656	Frais fonctionnement des groupes d'élus	0,00	0,00	0,00	0,00	0,00
66	Charges financières	0,00	0,00	0,00	0,00	0,00

COMMUNE DE SOORTS-HOSSEGOR - COMMUNE DE SOORTS-HOSSEGOR - CA - 2022

(2)	Libellé	40 Services communs	41 Sports	42 Jeunesse	43 Plan de relance (crise sanitaire)	Total
67	Charges exceptionnelles	0,00	0,00	0,00	0,00	0,00
68	Dot. aux amortissements et provisions	0,00	0,00	0,00	0,00	0,00
	Restes à réaliser au 31/12	0,00	0,00	0,00	0,00	0,00
	RECETTES	0,00	215 458,89	84 880,63	0,00	300 339,52
	Réalisations	0,00	215 458,89	84 880,63	0,00	300 339,52
002	Résultat de fonctionnement reporté	0,00	0,00	0,00	0,00	0,00
013	Atténuations de charges	0,00	0,00	4 686,42	0,00	4 686,42
6419	Remboursements rémunérations personnel	0,00	0,00	4 686,42	0,00	4 686,42
042	Opérat° ordre transfert entre sections	0,00	0,00	0,00	0,00	0,00
043	Opérat° ordre intérieur de la section	0,00	0,00	0,00	0,00	0,00
70	Produits des services, du domaine, vente	0,00	11 882,00	80 194,21	0,00	92 076,21
70631	Redevances services à caractère sportif	0,00	10 468,00	0,00	0,00	10 468,00
7067	Redev. services périscolaires et enseign	0,00	0,00	80 194,21	0,00	80 194,21
70878	Remb. frais par d'autres redevables	0,00	1 414,00	0,00	0,00	1 414,00
73	Impôts et taxes	0,00	0,00	0,00	0,00	0,00
74	Dotations et participations	0,00	0,00	0,00	0,00	0,00
75	Autres produits de gestion courante	0,00	203 576,89	0,00	0,00	203 576,89
752	Revenus des immeubles	0,00	203 576,89	0,00	0,00	203 576,89
76	Produits financiers	0,00	0,00	0,00	0,00	0,00
77	Produits exceptionnels	0,00	0,00	0,00	0,00	0,00
78	Reprise sur amortissements et provisions	0,00	0,00	0,00	0,00	0,00
	Restes à réaliser au 31/12	0,00	0,00	0,00	0,00	0,00
	SOLDE (3)	0,00	135 487,99	-94 761,22	0,00	40 726,77

(2)	Libellé	Sous-fonction 41					Sous-fonction 42		
		411 Salles de sport, gymnases	412 Stades	413 Piscines	414 Autres équipements sportifs ou de loisir	415 Manifestations sportives	421 Centres de loisirs	422 Autres activités pour les jeunes	423 Colonies de vacances
	DEPENSES	0,00	0,00	0,00	79 970,90	0,00	139 552,62	40 089,23	0,00
	Réalisations	0,00	0,00	0,00	79 970,90	0,00	139 552,62	40 089,23	0,00
002	Résultat de fonctionnement reporté	0,00	0,00	0,00	0,00	0,00	0,00	0,00	0,00
011	Charges à caractère général	0,00	0,00	0,00	0,00	0,00	45 501,68	11 059,27	0,00
6042	Achats prestat° services (hors terrains)	0,00	0,00	0,00	0,00	0,00	12 618,80	0,00	0,00
60622	Carburants	0,00	0,00	0,00	0,00	0,00	668,17	0,00	0,00
60623	Alimentation	0,00	0,00	0,00	0,00	0,00	4 463,32	337,80	0,00
60631	Fournitures d'entretien	0,00	0,00	0,00	0,00	0,00	7 172,12	0,00	0,00
60632	Fournitures de petit équipement	0,00	0,00	0,00	0,00	0,00	2 509,88	702,14	0,00
6068	Autres matières et fournitures	0,00	0,00	0,00	0,00	0,00	656,18	0,00	0,00
61551	Entretien matériel roulant	0,00	0,00	0,00	0,00	0,00	60,00	0,00	0,00
6156	Maintenance	0,00	0,00	0,00	0,00	0,00	482,97	0,00	0,00
6248	Divers	0,00	0,00	0,00	0,00	0,00	64,80	0,00	0,00
6262	Frais de télécommunications	0,00	0,00	0,00	0,00	0,00	1 445,14	179,64	0,00
627	Services bancaires et assimilés	0,00	0,00	0,00	0,00	0,00	70,74	0,00	0,00
6281	Concours divers (cotisations)	0,00	0,00	0,00	0,00	0,00	0,00	1 805,93	0,00
6288	Autres services extérieurs	0,00	0,00	0,00	0,00	0,00	15 289,56	8 033,76	0,00

COMMUNE DE SOORTS-HOSSEGOR - COMMUNE DE SOORTS-HOSSEGOR - CA - 2022

(2)	Libellé	Sous-fonction 41					Sous-fonction 42		
		411 Salles de sport, gymnases	412 Stades	413 Piscines	414 Autres équipements sportifs ou de loisir	415 Manifestations sportives	421 Centres de loisirs	422 Autres activités pour les jeunes	423 Colonies de vacances
012	Charges de personnel, frais assimilés	0,00	0,00	0,00	2 870,90	0,00	92 250,94	24 229,96	0,00
6331	Versement mobilité	0,00	0,00	0,00	10,43	0,00	384,72	86,05	0,00
6332	Cotisations versées au F.N.A.L.	0,00	0,00	0,00	8,67	0,00	320,54	71,65	0,00
6336	Cotisations CNFPT et CDGFPT	0,00	0,00	0,00	37,34	0,00	1 378,46	308,14	0,00
64111	Rémunération principale titulaires	0,00	0,00	0,00	1 962,36	0,00	3 403,46	10 293,94	0,00
64114	Personnel titulaire Indemnité inflat°	0,00	0,00	0,00	20,00	0,00	0,00	20,00	0,00
64118	Autres indemnités titulaires	0,00	0,00	0,00	31,40	0,00	56,20	82,81	0,00
64131	Rémunérations non tit.	0,00	0,00	0,00	0,00	0,00	60 806,53	7 198,06	0,00
64134	Personnel non tit. - Indemnité inflat°	0,00	0,00	0,00	0,00	0,00	180,00	21,50	0,00
64138	Autres indemnités non tit.	0,00	0,00	0,00	0,00	0,00	800,00	0,00	0,00
6451	Cotisations à l'U.R.S.S.A.F.	0,00	0,00	0,00	248,33	0,00	18 959,09	3 260,02	0,00
6453	Cotisations aux caisses de retraites	0,00	0,00	0,00	552,37	0,00	3 487,64	2 597,31	0,00
64732	Alloc. chômage versées aux ASSEDIC	0,00	0,00	0,00	0,00	0,00	2 474,30	290,48	0,00
014	Atténuations de produits	0,00	0,00	0,00	0,00	0,00	0,00	0,00	0,00
042	Opérat° ordre transfert entre sections	0,00	0,00	0,00	0,00	0,00	0,00	0,00	0,00
043	Opérat° ordre intérieur de la section	0,00	0,00	0,00	0,00	0,00	0,00	0,00	0,00
65	Autres charges de gestion courante	0,00	0,00	0,00	77 100,00	0,00	1 800,00	4 800,00	0,00
6518	Autres	0,00	0,00	0,00	0,00	0,00	1 800,00	0,00	0,00
6574	Subv. fonct. Associat°, personnes privée	0,00	0,00	0,00	77 100,00	0,00	0,00	4 800,00	0,00
656	Frais fonctionnement des groupes d'élus	0,00	0,00	0,00	0,00	0,00	0,00	0,00	0,00
66	Charges financières	0,00	0,00	0,00	0,00	0,00	0,00	0,00	0,00
67	Charges exceptionnelles	0,00	0,00	0,00	0,00	0,00	0,00	0,00	0,00
68	Dot. aux amortissements et provisions	0,00	0,00	0,00	0,00	0,00	0,00	0,00	0,00
Restes à réaliser au 31/12		0,00	0,00	0,00	0,00	0,00	0,00	0,00	0,00
RECETTES		0,00	0,00	0,00	215 458,89	0,00	76 334,80	8 545,83	0,00
Réalisations		0,00	0,00	0,00	215 458,89	0,00	76 334,80	8 545,83	0,00
002	Résultat de fonctionnement reporté	0,00	0,00	0,00	0,00	0,00	0,00	0,00	0,00
013	Atténuations de charges	0,00	0,00	0,00	0,00	0,00	4 686,42	0,00	0,00
6419	Remboursements rémunérations personnel	0,00	0,00	0,00	0,00	0,00	4 686,42	0,00	0,00
042	Opérat° ordre transfert entre sections	0,00	0,00	0,00	0,00	0,00	0,00	0,00	0,00
043	Opérat° ordre intérieur de la section	0,00	0,00	0,00	0,00	0,00	0,00	0,00	0,00
70	Produits des services, du domaine, vente	0,00	0,00	0,00	11 882,00	0,00	71 648,38	8 545,83	0,00
70631	Redevances services à caractère sportif	0,00	0,00	0,00	10 468,00	0,00	0,00	0,00	0,00
7067	Redev. services périscolaires et enseign	0,00	0,00	0,00	0,00	0,00	71 648,38	8 545,83	0,00
70878	Remb. frais par d'autres redevables	0,00	0,00	0,00	1 414,00	0,00	0,00	0,00	0,00
73	Impôts et taxes	0,00	0,00	0,00	0,00	0,00	0,00	0,00	0,00
74	Dotations et participations	0,00	0,00	0,00	0,00	0,00	0,00	0,00	0,00
75	Autres produits de gestion courante	0,00	0,00	0,00	203 576,89	0,00	0,00	0,00	0,00
752	Revenus des immeubles	0,00	0,00	0,00	203 576,89	0,00	0,00	0,00	0,00
76	Produits financiers	0,00	0,00	0,00	0,00	0,00	0,00	0,00	0,00
77	Produits exceptionnels	0,00	0,00	0,00	0,00	0,00	0,00	0,00	0,00
78	Reprise sur amortissements et provisions	0,00	0,00	0,00	0,00	0,00	0,00	0,00	0,00
Restes à réaliser au 31/12		0,00	0,00	0,00	0,00	0,00	0,00	0,00	0,00

COMMUNE DE SOORTS-HOSSEGOR - COMMUNE DE SOORTS-HOSSEGOR - CA - 2022

(2)	Libellé	Sous-fonction 41					Sous-fonction 42		
		411 Salles de sport, gymnases	412 Stades	413 Piscines	414 Autres équipements sportifs ou de loisir	415 Manifestations sportives	421 Centres de loisirs	422 Autres activités pour les jeunes	423 Colonies de vacances
SOLDE (3)		0.00	0.00	0.00	135 487.99	0.00	-63 217.82	-31 543.40	0.00

(1) La production de cet état est obligatoire pour les communes de 3 500 habitants et plus, les groupements comprenant au moins une telle commune, leurs établissements et services administratifs hormis les caisses des écoles et les services à activité unique érigés en établissement public ou budget annexe (L. 2312-3, R. 2311-1 et R. 2311-10). Dans les communes de 3 500 habitants et plus, le croisement par fonction est fait à un chiffre (correspondant à la fonction). Dans les communes de 10 000 habitants et plus, le croisement par fonction est fait au niveau le plus détaillé de la nomenclature fonctionnelle (sous-fonction ou rubrique). Les groupements et leurs établissement publics suivent les règles de production et de présentation applicables à la commune membre comptant le plus grand nombre d'habitants (articles L. 5211-36 a1 et R. 5211-14 + L. 5711-1 et R. 5711-2 du CGCT).

(2) Le croisement par nature est fait au niveau de chacun des articles budgétaires.

(3) Le solde correspond à la différence entre les recettes et les dépenses. Les dépenses et les recettes correspondent à la somme des dépenses et des Réalisations ainsi que des restes à réaliser et des reports (ligne budgétaire 001 et 002). Les lignes reports 001 et 002 apparaissent à la colonne 01-Non ventilables.

IV – ANNEXES	IV
ELEMENTS DU BILAN PRESENTATION CROISEE PAR FONCTION (1) – DETAIL FONCTIONNEMENT	A1.1

FONCTION 5 – Interventions sociales et santé

(2)	Libellé	51 Santé	52 Interventions sociales	53 Plan de relance (crise sanitaire)	Total
DEPENSES		0,00	79 428,27	0,00	79 428,27
Réalizations		0,00	79 428,27	0,00	79 428,27
002	Résultat de fonctionnement reporté	0,00	0,00	0,00	0,00
011	Charges à caractère général	0,00	0,00	0,00	0,00
012	Charges de personnel, frais assimilés	0,00	0,00	0,00	0,00
014	Atténuations de produits	0,00	0,00	0,00	0,00
042	Opérat° ordre transfert entre sections	0,00	0,00	0,00	0,00
043	Opérat° ordre intérieur de la section	0,00	0,00	0,00	0,00
65	Autres charges de gestion courante	0,00	79 428,27	0,00	79 428,27
657362	Subv. fonct. CCAS	0,00	79 428,27	0,00	79 428,27
656	Frais fonctionnement des groupes d'élus	0,00	0,00	0,00	0,00
66	Charges financières	0,00	0,00	0,00	0,00
67	Charges exceptionnelles	0,00	0,00	0,00	0,00
68	Dot. aux amortissements et provisions	0,00	0,00	0,00	0,00
Restes à réaliser au 31/12		0,00	0,00	0,00	0,00
RECETTES		0,00	80 814,90	0,00	80 814,90
Réalizations		0,00	80 814,90	0,00	80 814,90
002	Résultat de fonctionnement reporté	0,00	0,00	0,00	0,00
013	Atténuations de charges	0,00	0,00	0,00	0,00
042	Opérat° ordre transfert entre sections	0,00	0,00	0,00	0,00
043	Opérat° ordre intérieur de la section	0,00	0,00	0,00	0,00
70	Produits des services, du domaine, vente	0,00	80 814,90	0,00	80 814,90
70873	Remb. frais par les C.C.A.S.	0,00	80 814,90	0,00	80 814,90
73	Impôts et taxes	0,00	0,00	0,00	0,00
74	Dotations et participations	0,00	0,00	0,00	0,00
75	Autres produits de gestion courante	0,00	0,00	0,00	0,00
76	Produits financiers	0,00	0,00	0,00	0,00
77	Produits exceptionnels	0,00	0,00	0,00	0,00
78	Reprise sur amortissements et provisions	0,00	0,00	0,00	0,00
Restes à réaliser au 31/12		0,00	0,00	0,00	0,00
SOLDE (3)		0,00	1 386,63	0,00	1 386,63

COMMUNE DE SOORTS-HOSSEGOR - COMMUNE DE SOORTS-HOSSEGOR - CA - 2022

(2)	Libellé	Sous-fonction 51			Sous-fonction 52				
		510 Services communs	511 Dispensaires, autres établist sanitaires	512 Actions de prévention sanitaire	520 Services communs	521 Services à caractère social handicapés	522 Act° pour l'enfance et l'adolescence	523 Act° pour personnes en difficulté	524 Autres services
DEPENSES		0,00	0,00	0,00	79 428,27	0,00	0,00	0,00	0,00
Réalisations		0,00	0,00	0,00	79 428,27	0,00	0,00	0,00	0,00
002	Résultat de fonctionnement reporté	0,00	0,00	0,00	0,00	0,00	0,00	0,00	0,00
011	Charges à caractère général	0,00	0,00	0,00	0,00	0,00	0,00	0,00	0,00
012	Charges de personnel, frais assimilés	0,00	0,00	0,00	0,00	0,00	0,00	0,00	0,00
014	Atténuations de produits	0,00	0,00	0,00	0,00	0,00	0,00	0,00	0,00
042	Opérat° ordre transfert entre sections	0,00	0,00	0,00	0,00	0,00	0,00	0,00	0,00
043	Opérat° ordre intérieur de la section	0,00	0,00	0,00	0,00	0,00	0,00	0,00	0,00
65	Autres charges de gestion courante	0,00	0,00	0,00	79 428,27	0,00	0,00	0,00	0,00
657362	Subv. fonct. CCAS	0,00	0,00	0,00	79 428,27	0,00	0,00	0,00	0,00
656	Frais fonctionnement des groupes d'élus	0,00	0,00	0,00	0,00	0,00	0,00	0,00	0,00
66	Charges financières	0,00	0,00	0,00	0,00	0,00	0,00	0,00	0,00
67	Charges exceptionnelles	0,00	0,00	0,00	0,00	0,00	0,00	0,00	0,00
68	Dot. aux amortissements et provisions	0,00	0,00	0,00	0,00	0,00	0,00	0,00	0,00
Restes à réaliser au 31/12		0,00	0,00	0,00	0,00	0,00	0,00	0,00	0,00
RECETTES		0,00	0,00	0,00	80 814,90	0,00	0,00	0,00	0,00
Réalisations		0,00	0,00	0,00	80 814,90	0,00	0,00	0,00	0,00
002	Résultat de fonctionnement reporté	0,00	0,00	0,00	0,00	0,00	0,00	0,00	0,00
013	Atténuations de charges	0,00	0,00	0,00	0,00	0,00	0,00	0,00	0,00
042	Opérat° ordre transfert entre sections	0,00	0,00	0,00	0,00	0,00	0,00	0,00	0,00
043	Opérat° ordre intérieur de la section	0,00	0,00	0,00	0,00	0,00	0,00	0,00	0,00
70	Produits des services, du domaine, vente	0,00	0,00	0,00	80 814,90	0,00	0,00	0,00	0,00
70873	Remb. frais par les C.C.A.S.	0,00	0,00	0,00	80 814,90	0,00	0,00	0,00	0,00
73	Impôts et taxes	0,00	0,00	0,00	0,00	0,00	0,00	0,00	0,00
74	Dotations et participations	0,00	0,00	0,00	0,00	0,00	0,00	0,00	0,00
75	Autres produits de gestion courante	0,00	0,00	0,00	0,00	0,00	0,00	0,00	0,00
76	Produits financiers	0,00	0,00	0,00	0,00	0,00	0,00	0,00	0,00
77	Produits exceptionnels	0,00	0,00	0,00	0,00	0,00	0,00	0,00	0,00
78	Reprise sur amortissements et provisions	0,00	0,00	0,00	0,00	0,00	0,00	0,00	0,00
Restes à réaliser au 31/12		0,00	0,00	0,00	0,00	0,00	0,00	0,00	0,00
SOLDE (3)		0,00	0,00	0,00	1 386,63	0,00	0,00	0,00	0,00

(1) La production de cet état est obligatoire pour les communes de 3 500 habitants et plus, les groupements comprenant au moins une telle commune, leurs établissements et services administratifs hormis les caisses des écoles et les services à activité unique érigés en établissement public ou budget annexe (L. 2312-3, R. 2311-1 et R. 2311-10). Dans les communes de 3 500 habitants et plus, le croisement par fonction est fait à un chiffre (correspondant à la fonction). Dans les communes de 10 000 habitants et plus, le croisement par fonction est fait au niveau le plus détaillé de la nomenclature fonctionnelle (sous-fonction ou rubrique). Les groupements et leurs établissements publics suivent les règles de production et de présentation applicables à la commune membre comptant le plus grand nombre d'habitants (articles L. 5211-36 a1 et R. 5211-14 + L. 5711-1 et R. 5711-2 du CGCT).

(2) Le croisement par nature est fait au niveau de chacun des articles budgétaires.

(3) Le solde correspond à la différence entre les recettes et les dépenses. Les dépenses et les recettes correspondent à la somme des dépenses et des Réalisations ainsi que des restes à réaliser et des reports (ligne budgétaire 001 et 002). Les lignes reports 001 et 002 apparaissent à la colonne 01-Non ventilables.

IV – ANNEXES	IV
ELEMENTS DU BILAN PRESENTATION CROISEE PAR FONCTION (1) – DETAIL FONCTIONNEMENT	A1.1

FONCTION 6 – Famille

(2)	Libellé	60 Services communs	61 Services en faveur des personnes âgées	62 Actions en faveur de la maternité	63 Aides à la famille	64 Crèches et garderies	65 Plan de relance (crise sanitaire)	Total
DEPENSES		0,00	89 934,87	0,00	0,00	790 840,18	0,00	880 775,05
Réalizations		0,00	89 934,87	0,00	0,00	790 840,18	0,00	880 775,05
002	Résultat de fonctionnement reporté	0,00	0,00	0,00	0,00	0,00	0,00	0,00
011	Charges à caractère général	0,00	0,00	0,00	0,00	95 767,56	0,00	95 767,56
6042	Achats prestat° services (hors terrains)	0,00	0,00	0,00	0,00	24 197,19	0,00	24 197,19
60611	Eau et assainissement	0,00	0,00	0,00	0,00	333,19	0,00	333,19
60612	Energie - Electricité	0,00	0,00	0,00	0,00	11 140,33	0,00	11 140,33
60621	Combustibles	0,00	0,00	0,00	0,00	5 615,06	0,00	5 615,06
60623	Alimentation	0,00	0,00	0,00	0,00	2 854,78	0,00	2 854,78
60631	Fournitures d'entretien	0,00	0,00	0,00	0,00	2 385,23	0,00	2 385,23
60632	Fournitures de petit équipement	0,00	0,00	0,00	0,00	5 882,55	0,00	5 882,55
60636	Vêtements de travail	0,00	0,00	0,00	0,00	2 400,79	0,00	2 400,79
6064	Fournitures administratives	0,00	0,00	0,00	0,00	816,46	0,00	816,46
6068	Autres matières et fournitures	0,00	0,00	0,00	0,00	5 424,61	0,00	5 424,61
6135	Locations mobilières	0,00	0,00	0,00	0,00	34,32	0,00	34,32
615221	Entretien, réparations bâtiments publics	0,00	0,00	0,00	0,00	7 258,37	0,00	7 258,37
6156	Maintenance	0,00	0,00	0,00	0,00	1 159,70	0,00	1 159,70
6182	Documentation générale et technique	0,00	0,00	0,00	0,00	258,00	0,00	258,00
6184	Versements à des organismes de formation	0,00	0,00	0,00	0,00	3 800,00	0,00	3 800,00
6232	Fêtes et cérémonies	0,00	0,00	0,00	0,00	1 363,35	0,00	1 363,35
6262	Frais de télécommunications	0,00	0,00	0,00	0,00	1 997,18	0,00	1 997,18
627	Services bancaires et assimilés	0,00	0,00	0,00	0,00	278,15	0,00	278,15
6283	Frais de nettoyage des locaux	0,00	0,00	0,00	0,00	2 092,80	0,00	2 092,80
6288	Autres services extérieurs	0,00	0,00	0,00	0,00	15 827,50	0,00	15 827,50
637	Autres impôts, taxes (autres organismes)	0,00	0,00	0,00	0,00	648,00	0,00	648,00
012	Charges de personnel, frais assimilés	0,00	89 934,87	0,00	0,00	649 717,96	0,00	739 652,83
6331	Versement mobilité	0,00	331,66	0,00	0,00	2 339,43	0,00	2 671,09
6332	Cotisations versées au F.N.A.L.	0,00	276,35	0,00	0,00	1 949,51	0,00	2 225,86
6336	Cotisations CNFPT et CDGFPT	0,00	1 188,40	0,00	0,00	8 383,06	0,00	9 571,46
64111	Rémunération principale titulaires	0,00	56 887,11	0,00	0,00	397 445,07	0,00	454 332,18
64114	Personnel titulaire Indemnité inflat°	0,00	200,00	0,00	0,00	1 400,00	0,00	1 600,00
64118	Autres indemnités titulaires	0,00	486,31	0,00	0,00	5 036,50	0,00	5 522,81
64131	Rémunérations non tit.	0,00	8 085,22	0,00	0,00	50 083,28	0,00	58 168,50
64134	Personnel non tit. - Indemnité inflat°	0,00	200,00	0,00	0,00	300,00	0,00	500,00
6451	Cotisations à l'U.R.S.S.A.F.	0,00	12 508,92	0,00	0,00	65 820,53	0,00	78 329,45
6453	Cotisations aux caisses de retraites	0,00	9 447,00	0,00	0,00	110 313,09	0,00	119 760,09
6455	Cotisations pour assurance du personnel	0,00	0,00	0,00	0,00	4 432,52	0,00	4 432,52

COMMUNE DE SOORTS-HOSSEGOR - COMMUNE DE SOORTS-HOSSEGOR - CA - 2022

(2)	Libellé	60 Services communs	61 Services en faveur des personnes âgées	62 Actions en faveur de la maternité	63 Aides à la famille	64 Crèches et garderies	65 Plan de relance (crise sanitaire)	Total
64732	Alloc. chômage versées aux ASSEDIC	0,00	323,90	0,00	0,00	2 022,97	0,00	2 346,87
6475	Médecine du travail, pharmacie	0,00	0,00	0,00	0,00	192,00	0,00	192,00
014	Atténuations de produits	0,00	0,00	0,00	0,00	0,00	0,00	0,00
042	Opérat° ordre transfert entre sections	0,00	0,00	0,00	0,00	0,00	0,00	0,00
043	Opérat° ordre intérieur de la section	0,00	0,00	0,00	0,00	0,00	0,00	0,00
65	Autres charges de gestion courante	0,00	0,00	0,00	0,00	50 000,00	0,00	50 000,00
6521	Déficit budgets annexes administratifs	0,00	0,00	0,00	0,00	50 000,00	0,00	50 000,00
656	Frais fonctionnement des groupes d'élus	0,00	0,00	0,00	0,00	0,00	0,00	0,00
66	Charges financières	0,00	0,00	0,00	0,00	-7 210,34	0,00	-7 210,34
66112	Intérêts - Rattachement des ICNE	0,00	0,00	0,00	0,00	-7 210,34	0,00	-7 210,34
67	Charges exceptionnelles	0,00	0,00	0,00	0,00	2 565,00	0,00	2 565,00
673	Titres annulés (sur exercices antérieurs	0,00	0,00	0,00	0,00	2 565,00	0,00	2 565,00
68	Dot. aux amortissements et provisions	0,00	0,00	0,00	0,00	0,00	0,00	0,00
Restes à réaliser au 31/12		0,00	0,00	0,00	0,00	0,00	0,00	0,00
RECETTES		0,00	0,00	0,00	0,00	580 750,62	0,00	580 750,62
Réalisations		0,00	0,00	0,00	0,00	580 750,62	0,00	580 750,62
002	Résultat de fonctionnement reporté	0,00	0,00	0,00	0,00	0,00	0,00	0,00
013	Atténuations de charges	0,00	0,00	0,00	0,00	14 536,30	0,00	14 536,30
6419	Remboursements rémunérations personnel	0,00	0,00	0,00	0,00	14 536,30	0,00	14 536,30
042	Opérat° ordre transfert entre sections	0,00	0,00	0,00	0,00	0,00	0,00	0,00
043	Opérat° ordre intérieur de la section	0,00	0,00	0,00	0,00	0,00	0,00	0,00
70	Produits des services, du domaine, vente	0,00	0,00	0,00	0,00	548 855,32	0,00	548 855,32
7066	Redevances services à caractère social	0,00	0,00	0,00	0,00	547 084,34	0,00	547 084,34
7067	Redev. services périscolaires et enseign	0,00	0,00	0,00	0,00	1 770,98	0,00	1 770,98
73	Impôts et taxes	0,00	0,00	0,00	0,00	0,00	0,00	0,00
74	Dotations et participations	0,00	0,00	0,00	0,00	0,00	0,00	0,00
75	Autres produits de gestion courante	0,00	0,00	0,00	0,00	0,00	0,00	0,00
76	Produits financiers	0,00	0,00	0,00	0,00	0,00	0,00	0,00
77	Produits exceptionnels	0,00	0,00	0,00	0,00	17 359,00	0,00	17 359,00
774	Subventions exceptionnelles	0,00	0,00	0,00	0,00	3 000,00	0,00	3 000,00
7788	Produits exceptionnels divers	0,00	0,00	0,00	0,00	14 359,00	0,00	14 359,00
78	Reprise sur amortissements et provisions	0,00	0,00	0,00	0,00	0,00	0,00	0,00
Restes à réaliser au 31/12		0,00	0,00	0,00	0,00	0,00	0,00	0,00
SOLDE (3)		0,00	-89 934,87	0,00	0,00	-210 089,56	0,00	-300 024,43

(1) La production de cet état est obligatoire pour les communes de 3 500 habitants et plus, les groupements comprenant au moins une telle commune, leurs établissements et services administratifs hormis les caisses des écoles et les services à activité unique érigés en établissement public ou budget annexe (L. 2312-3, R. 2311-1 et R. 2311-10). Dans les communes de 3 500 habitants et plus, le croisement par fonction est fait à un chiffre (correspondant à la fonction). Dans les communes de 10 000 habitants et plus, le croisement par fonction est fait au niveau le plus détaillé de la nomenclature fonctionnelle (sous-fonction ou rubrique). Les groupements et leurs établissements publics suivent les règles de production et de présentation applicables à la commune membre comptant le plus grand nombre d'habitants (articles L. 5211-36 a1 et R. 5211-14 + L. 5711-1 et R. 5711-2 du CGCT).

(2) Le croisement par nature est fait au niveau de chacun des articles budgétaires.

(3) Le solde correspond à la différence entre les recettes et les dépenses. Les dépenses et les recettes correspondent à la somme des dépenses et des Réalisations ainsi que des restes à réaliser et des reports (ligne budgétaire 001 et 002). Les lignes reports 001 et 002 apparaissent à la colonne 01-Non ventilables.

IV – ANNEXES	IV
ELEMENTS DU BILAN PRESENTATION CROISEE PAR FONCTION (1) – DETAIL FONCTIONNEMENT	A1.1

FONCTION 7 – Logement

(2)	Libellé	70 Services communs	71 Parc privé de la ville	72 Aide au secteur locatif	73 Aides à l'accession à la propriété	74 Plan de relance (crise sanitaire)	Total
DEPENSES		0,00	13 111,33	0,00	0,00	0,00	13 111,33
Réalizations		0,00	13 111,33	0,00	0,00	0,00	13 111,33
002	Résultat de fonctionnement reporté	0,00	0,00	0,00	0,00	0,00	0,00
011	Charges à caractère général	0,00	13 111,33	0,00	0,00	0,00	13 111,33
60612	Energie - Electricité	0,00	257,20	0,00	0,00	0,00	257,20
60632	Fournitures de petit équipement	0,00	3 893,30	0,00	0,00	0,00	3 893,30
6068	Autres matières et fournitures	0,00	206,98	0,00	0,00	0,00	206,98
615221	Entretien, réparations bâtiments publics	0,00	8 212,97	0,00	0,00	0,00	8 212,97
61558	Entretien autres biens mobiliers	0,00	213,28	0,00	0,00	0,00	213,28
6283	Frais de nettoyage des locaux	0,00	327,60	0,00	0,00	0,00	327,60
012	Charges de personnel, frais assimilés	0,00	0,00	0,00	0,00	0,00	0,00
014	Atténuations de produits	0,00	0,00	0,00	0,00	0,00	0,00
042	Opérat° ordre transfert entre sections	0,00	0,00	0,00	0,00	0,00	0,00
043	Opérat° ordre intérieur de la section	0,00	0,00	0,00	0,00	0,00	0,00
65	Autres charges de gestion courante	0,00	0,00	0,00	0,00	0,00	0,00
656	Frais fonctionnement des groupes d'élus	0,00	0,00	0,00	0,00	0,00	0,00
66	Charges financières	0,00	0,00	0,00	0,00	0,00	0,00
67	Charges exceptionnelles	0,00	0,00	0,00	0,00	0,00	0,00
68	Dot. aux amortissements et provisions	0,00	0,00	0,00	0,00	0,00	0,00
Restes à réaliser au 31/12		0,00	0,00	0,00	0,00	0,00	0,00
RECETTES		0,00	142 917,11	0,00	0,00	0,00	142 917,11
Réalizations		0,00	142 917,11	0,00	0,00	0,00	142 917,11
002	Résultat de fonctionnement reporté	0,00	0,00	0,00	0,00	0,00	0,00
013	Atténuations de charges	0,00	0,00	0,00	0,00	0,00	0,00
042	Opérat° ordre transfert entre sections	0,00	0,00	0,00	0,00	0,00	0,00
043	Opérat° ordre intérieur de la section	0,00	0,00	0,00	0,00	0,00	0,00
70	Produits des services, du domaine, vente	0,00	4 101,14	0,00	0,00	0,00	4 101,14
70878	Remb. frais par d'autres redevables	0,00	4 101,14	0,00	0,00	0,00	4 101,14
73	Impôts et taxes	0,00	0,00	0,00	0,00	0,00	0,00
74	Dotations et participations	0,00	0,00	0,00	0,00	0,00	0,00
75	Autres produits de gestion courante	0,00	138 815,97	0,00	0,00	0,00	138 815,97
752	Revenus des immeubles	0,00	138 815,97	0,00	0,00	0,00	138 815,97
76	Produits financiers	0,00	0,00	0,00	0,00	0,00	0,00
77	Produits exceptionnels	0,00	0,00	0,00	0,00	0,00	0,00
78	Reprise sur amortissements et provisions	0,00	0,00	0,00	0,00	0,00	0,00

COMMUNE DE SOORTS-HOSSEGOR - COMMUNE DE SOORTS-HOSSEGOR - CA - 2022

(2)	Libellé	70 Services communs	71 Parc privé de la ville	72 Aide au secteur locatif	73 Aides à l'accession à la propriété	74 Plan de relance (crise sanitaire)	Total
	Restes à réaliser au 31/12	0,00	0,00	0,00	0,00	0,00	0,00
	SOLDE (3)	0,00	129 805,78	0,00	0,00	0,00	129 805,78

(1) La production de cet état est obligatoire pour les communes de 3 500 habitants et plus, les groupements comprenant au moins une telle commune, leurs établissements et services administratifs hormis les caisses des écoles et les services à activité unique érigés en établissement public ou budget annexe (L. 2312-3, R. 2311-1 et R. 2311-10). Dans les communes de 3 500 habitants et plus, le croisement par fonction est fait à un chiffre (correspondant à la fonction). Dans les communes de 10 000 habitants et plus, le croisement par fonction est fait au niveau le plus détaillé de la nomenclature fonctionnelle (sous-fonction ou rubrique). Les groupements et leurs établissements publics suivent les règles de production et de présentation applicables à la commune membre comptant le plus grand nombre d'habitants (articles L. 5211-36 a1 et R. 5211-14 + L. 5711-1 et R. 5711-2 du CGCT).

(2) Le croisement par nature est fait au niveau de chacun des articles budgétaires.

(3) Le solde correspond à la différence entre les recettes et les dépenses. Les dépenses et les recettes correspondent à la somme des dépenses et des Réalisations ainsi que des restes à réaliser et des reports (ligne budgétaire 001 et 002). Les lignes reports 001 et 002 apparaissent à la colonne 01-Non ventilables.

IV – ANNEXES	IV
ELEMENTS DU BILAN PRESENTATION CROISEE PAR FONCTION (1) – DETAIL FONCTIONNEMENT	A1.1

FONCTION 8 – Aménagement et services urbains, environnement

(2)	Libellé	81 Services urbains	82 Aménagement urbain	83 Environnement	84 Plan de relance (crise sanitaire)	Total
DEPENSES		1 437 169,11	990 441,71	416 321,68	0,00	2 843 932,50
Réalisations		1 437 169,11	990 441,71	416 321,68	0,00	2 843 932,50
002	Résultat de fonctionnement reporté	0,00	0,00	0,00	0,00	0,00
011	Charges à caractère général	630 717,48	215 284,78	88 419,68	0,00	934 421,94
60612	Energie - Electricité	157 257,32	0,00	0,00	0,00	157 257,32
60622	Carburants	70 895,17	31 727,50	12 413,20	0,00	115 035,87
60623	Alimentation	52,13	0,00	0,00	0,00	52,13
60631	Fournitures d'entretien	40 395,16	0,00	0,00	0,00	40 395,16
60632	Fournitures de petit équipement	8 201,28	304,44	0,00	0,00	8 505,72
60633	Fournitures de voirie	11 655,09	453,60	2 592,00	0,00	14 700,69
60636	Vêtements de travail	21 404,63	0,00	0,00	0,00	21 404,63
6068	Autres matières et fournitures	9 594,55	2 336,57	3 656,17	0,00	15 587,29
6135	Locations mobilières	22 730,49	67 204,86	10 400,33	0,00	100 335,68
61521	Entretien terrains	0,00	62 364,66	13 521,53	0,00	75 886,19
615221	Entretien, réparations bâtiments publics	37 879,32	33 670,78	0,00	0,00	71 550,10
615231	Entretien, réparations voiries	96 062,82	0,00	7 356,29	0,00	103 419,11
615232	Entretien, réparations réseaux	25 881,39	0,00	0,00	0,00	25 881,39
61524	Entretien bois et forêts	0,00	0,00	2 059,20	0,00	2 059,20
61551	Entretien matériel roulant	71 498,22	17 049,85	36 226,86	0,00	124 774,93
61558	Entretien autres biens mobiliers	5 158,06	0,00	0,00	0,00	5 158,06
6156	Maintenance	26 858,80	0,00	0,00	0,00	26 858,80
6236	Catalogues et imprimés	189,00	0,00	0,00	0,00	189,00
6248	Divers	38,30	0,00	0,00	0,00	38,30
6262	Frais de télécommunications	2 134,04	172,52	194,10	0,00	2 500,66
6283	Frais de nettoyage des locaux	2 894,40	0,00	0,00	0,00	2 894,40
6288	Autres services extérieurs	19 937,31	0,00	0,00	0,00	19 937,31
012	Charges de personnel, frais assimilés	806 451,63	775 156,93	327 902,00	0,00	1 909 510,56
6331	Versement mobilité	2 817,09	2 917,46	1 202,76	0,00	6 937,31
6332	Cotisations versées au F.N.A.L.	2 347,55	2 431,41	1 002,29	0,00	5 781,25
6336	Cotisations CNFPT et CDGFPT	10 092,15	10 453,61	4 309,11	0,00	24 854,87
64111	Rémunération principale titulaires	503 274,68	355 452,41	175 623,10	0,00	1 034 350,19
64114	Personnel titulaire Indemnité inflat°	1 100,00	1 000,00	700,00	0,00	2 800,00
64118	Autres indemnités titulaires	5 038,20	3 614,21	1 908,91	0,00	10 561,32
64131	Rémunérations non tit.	65 500,10	182 036,25	53 536,71	0,00	301 073,06
64134	Personnel non tit. - Indemnité inflat°	100,00	1 000,00	300,00	0,00	1 400,00
64171	Apprentis - rémunérations	574,21	2 375,62	0,00	0,00	2 949,83
64172	Apprentis indemnité inflation	0,00	100,00	0,00	0,00	100,00
6451	Cotisations à l'U.R.S.S.A.F.	81 000,52	100 325,18	37 824,01	0,00	219 149,71
6453	Cotisations aux caisses de retraites	131 998,60	105 443,19	49 381,87	0,00	286 823,66

COMMUNE DE SOORTS-HOSSEGOR - COMMUNE DE SOORTS-HOSSEGOR - CA - 2022

(2)	Libellé	81 Services urbains	82 Aménagement urbain	83 Environnement	84 Plan de relance (crise sanitaire)	Total
6458	Cotis. aux autres organismes sociaux	0,00	684,00	0,00	0,00	684,00
64732	Alloc. chômage versées aux ASSEDIC	2 608,53	7 323,59	2 113,24	0,00	12 045,36
014	Atténuations de produits	0,00	0,00	0,00	0,00	0,00
042	Opérat° ordre transfert entre sections	0,00	0,00	0,00	0,00	0,00
043	Opérat° ordre intérieur de la section	0,00	0,00	0,00	0,00	0,00
65	Autres charges de gestion courante	0,00	0,00	0,00	0,00	0,00
656	Frais fonctionnement des groupes d'élus	0,00	0,00	0,00	0,00	0,00
66	Charges financières	0,00	0,00	0,00	0,00	0,00
67	Charges exceptionnelles	0,00	0,00	0,00	0,00	0,00
68	Dot. aux amortissements et provisions	0,00	0,00	0,00	0,00	0,00
	Restes à réaliser au 31/12	0,00	0,00	0,00	0,00	0,00
	RECETTES	33 465,19	756 527,96	43 857,44	0,00	833 850,59
	Réalisations	33 465,19	756 527,96	43 857,44	0,00	833 850,59
002	Résultat de fonctionnement reporté	0,00	0,00	0,00	0,00	0,00
013	Atténuations de charges	33 465,19	5 092,42	150,92	0,00	38 708,53
6419	Remboursements rémunérations personnel	33 465,19	5 092,42	150,92	0,00	38 708,53
042	Opérat° ordre transfert entre sections	0,00	0,00	0,00	0,00	0,00
043	Opérat° ordre intérieur de la section	0,00	0,00	0,00	0,00	0,00
70	Produits des services, du domaine, vente	0,00	751 435,54	43 706,52	0,00	795 142,06
7022	Coupes de bois	0,00	0,00	43 706,52	0,00	43 706,52
70321	Stationnement et location voie publique	0,00	4 385,00	0,00	0,00	4 385,00
70323	Redev. occupat° domaine public communal	0,00	747 050,54	0,00	0,00	747 050,54
73	Impôts et taxes	0,00	0,00	0,00	0,00	0,00
74	Dotations et participations	0,00	0,00	0,00	0,00	0,00
75	Autres produits de gestion courante	0,00	0,00	0,00	0,00	0,00
76	Produits financiers	0,00	0,00	0,00	0,00	0,00
77	Produits exceptionnels	0,00	0,00	0,00	0,00	0,00
78	Reprise sur amortissements et provisions	0,00	0,00	0,00	0,00	0,00
	Restes à réaliser au 31/12	0,00	0,00	0,00	0,00	0,00
	SOLDE (3)	-1 403 703,92	-233 913,75	-372 464,24	0,00	-2 010 081,91

(2)	Libellé	Sous-fonction 81						
		810 Services communs	811 Eau et assainissement	812 Collecte et traitement ordures ménagères	813 Propreté urbaine	814 Eclairage public	815 Transports urbains	816 Autres réseaux et services divers
	DEPENSES	1 279 455,49	0,00	0,00	0,00	157 713,62	0,00	0,00
	Réalisations	1 279 455,49	0,00	0,00	0,00	157 713,62	0,00	0,00
002	Résultat de fonctionnement reporté	0,00	0,00	0,00	0,00	0,00	0,00	0,00
011	Charges à caractère général	473 003,86	0,00	0,00	0,00	157 713,62	0,00	0,00
60612	Energie - Electricité	0,00	0,00	0,00	0,00	157 257,32	0,00	0,00
60622	Carburants	70 895,17	0,00	0,00	0,00	0,00	0,00	0,00
60623	Alimentation	52,13	0,00	0,00	0,00	0,00	0,00	0,00
60631	Fournitures d'entretien	40 395,16	0,00	0,00	0,00	0,00	0,00	0,00
60632	Fournitures de petit équipement	8 201,28	0,00	0,00	0,00	0,00	0,00	0,00

COMMUNE DE SOORTS-HOSSEGOR - COMMUNE DE SOORTS-HOSSEGOR - CA - 2022

(2)	Libellé	Sous-fonction 81						
		810 Services communs	811 Eau et assainissement	812 Collecte et traitement ordures ménagères	813 Propreté urbaine	814 Eclairage public	815 Transports urbains	816 Autres réseaux et services divers
60633	Fournitures de voirie	11 655,09	0,00	0,00	0,00	0,00	0,00	0,00
60636	Vêtements de travail	21 404,63	0,00	0,00	0,00	0,00	0,00	0,00
6068	Autres matières et fournitures	9 594,55	0,00	0,00	0,00	0,00	0,00	0,00
6135	Locations mobilières	22 730,49	0,00	0,00	0,00	0,00	0,00	0,00
61521	Entretien terrains	0,00	0,00	0,00	0,00	0,00	0,00	0,00
615221	Entretien, réparations bâtiments publics	37 879,32	0,00	0,00	0,00	0,00	0,00	0,00
615231	Entretien, réparations voiries	96 062,82	0,00	0,00	0,00	0,00	0,00	0,00
615232	Entretien, réparations réseaux	25 656,68	0,00	0,00	0,00	224,71	0,00	0,00
61524	Entretien bois et forêts	0,00	0,00	0,00	0,00	0,00	0,00	0,00
61551	Entretien matériel roulant	71 498,22	0,00	0,00	0,00	0,00	0,00	0,00
61558	Entretien autres biens mobiliers	5 158,06	0,00	0,00	0,00	0,00	0,00	0,00
6156	Maintenance	26 858,80	0,00	0,00	0,00	0,00	0,00	0,00
6236	Catalogues et imprimés	189,00	0,00	0,00	0,00	0,00	0,00	0,00
6248	Divers	38,30	0,00	0,00	0,00	0,00	0,00	0,00
6262	Frais de télécommunications	1 902,45	0,00	0,00	0,00	231,59	0,00	0,00
6283	Frais de nettoyage des locaux	2 894,40	0,00	0,00	0,00	0,00	0,00	0,00
6288	Autres services extérieurs	19 937,31	0,00	0,00	0,00	0,00	0,00	0,00
012	Charges de personnel, frais assimilés	806 451,63	0,00	0,00	0,00	0,00	0,00	0,00
6331	Versement mobilité	2 817,09	0,00	0,00	0,00	0,00	0,00	0,00
6332	Cotisations versées au F.N.A.L.	2 347,55	0,00	0,00	0,00	0,00	0,00	0,00
6336	Cotisations CNFPT et CDGFPT	10 092,15	0,00	0,00	0,00	0,00	0,00	0,00
64111	Rémunération principale titulaires	503 274,68	0,00	0,00	0,00	0,00	0,00	0,00
64114	Personnel titulaire Indemnité inflat°	1 100,00	0,00	0,00	0,00	0,00	0,00	0,00
64118	Autres indemnités titulaires	5 038,20	0,00	0,00	0,00	0,00	0,00	0,00
64131	Rémunérations non tit.	65 500,10	0,00	0,00	0,00	0,00	0,00	0,00
64134	Personnel non tit. - Indemnité inflat°	100,00	0,00	0,00	0,00	0,00	0,00	0,00
64171	Apprentis - rémunérations	574,21	0,00	0,00	0,00	0,00	0,00	0,00
64172	Apprentis indemnité inflation	0,00	0,00	0,00	0,00	0,00	0,00	0,00
6451	Cotisations à l'U.R.S.S.A.F.	81 000,52	0,00	0,00	0,00	0,00	0,00	0,00
6453	Cotisations aux caisses de retraites	131 998,60	0,00	0,00	0,00	0,00	0,00	0,00
6458	Cotis. aux autres organismes sociaux	0,00	0,00	0,00	0,00	0,00	0,00	0,00
64732	Alloc. chômage versées aux ASSEDIC	2 608,53	0,00	0,00	0,00	0,00	0,00	0,00
014	Atténuations de produits	0,00	0,00	0,00	0,00	0,00	0,00	0,00
042	Opérat° ordre transfert entre sections	0,00	0,00	0,00	0,00	0,00	0,00	0,00
043	Opérat° ordre intérieur de la section	0,00	0,00	0,00	0,00	0,00	0,00	0,00
65	Autres charges de gestion courante	0,00	0,00	0,00	0,00	0,00	0,00	0,00

COMMUNE DE SOORTS-HOSSEGOR - COMMUNE DE SOORTS-HOSSEGOR - CA - 2022

(2)	Libellé	Sous-fonction 81						
		810 Services communs	811 Eau et assainissement	812 Collecte et traitement ordures ménagères	813 Propreté urbaine	814 Eclairage public	815 Transports urbains	816 Autres réseaux et services divers
656	Frais fonctionnement des groupes d'élus	0,00	0,00	0,00	0,00	0,00	0,00	0,00
66	Charges financières	0,00	0,00	0,00	0,00	0,00	0,00	0,00
67	Charges exceptionnelles	0,00	0,00	0,00	0,00	0,00	0,00	0,00
68	Dot. aux amortissements et provisions	0,00	0,00	0,00	0,00	0,00	0,00	0,00
Restes à réaliser au 31/12		0,00	0,00	0,00	0,00	0,00	0,00	0,00
RECETTES		33 465,19	0,00	0,00	0,00	0,00	0,00	0,00
Réalizations		33 465,19	0,00	0,00	0,00	0,00	0,00	0,00
002	Résultat de fonctionnement reporté	0,00	0,00	0,00	0,00	0,00	0,00	0,00
013	Atténuations de charges	33 465,19	0,00	0,00	0,00	0,00	0,00	0,00
6419	Remboursements rémunérations personnel	33 465,19	0,00	0,00	0,00	0,00	0,00	0,00
042	Opérat° ordre transfert entre sections	0,00	0,00	0,00	0,00	0,00	0,00	0,00
043	Opérat° ordre intérieur de la section	0,00	0,00	0,00	0,00	0,00	0,00	0,00
70	Produits des services, du domaine, vente	0,00	0,00	0,00	0,00	0,00	0,00	0,00
7022	Coupes de bois	0,00	0,00	0,00	0,00	0,00	0,00	0,00
70321	Stationnement et location voie publique	0,00	0,00	0,00	0,00	0,00	0,00	0,00
70323	Redev. occupat° domaine public communal	0,00	0,00	0,00	0,00	0,00	0,00	0,00
73	Impôts et taxes	0,00	0,00	0,00	0,00	0,00	0,00	0,00
74	Dotations et participations	0,00	0,00	0,00	0,00	0,00	0,00	0,00
75	Autres produits de gestion courante	0,00	0,00	0,00	0,00	0,00	0,00	0,00
76	Produits financiers	0,00	0,00	0,00	0,00	0,00	0,00	0,00
77	Produits exceptionnels	0,00	0,00	0,00	0,00	0,00	0,00	0,00
78	Reprise sur amortissements et provisions	0,00	0,00	0,00	0,00	0,00	0,00	0,00
Restes à réaliser au 31/12		0,00	0,00	0,00	0,00	0,00	0,00	0,00
SOLDE (3)		-1 245 990,30	0,00	0,00	0,00	-157 713,62	0,00	0,00

(2)	Libellé	Sous-fonction 82					Sous fonction 83			
		820 Services communs	821 Equipements de voirie	822 Voirie communale et routes	823 Espaces verts urbains	824 Autres opérations d'aménagement urbain	830 Services communs	831 Aménagement des eaux	832 Act° spécif. lutte contre la pollution	833 Préservation du milieu naturel
DEPENSES		0,00	0,00	555 647,93	400 299,08	34 494,70	0,00	0,00	0,00	416 321,68
Réalizations		0,00	0,00	555 647,93	400 299,08	34 494,70	0,00	0,00	0,00	416 321,68
002	Résultat de fonctionnement reporté	0,00	0,00	0,00	0,00	0,00	0,00	0,00	0,00	0,00

COMMUNE DE SOORTS-HOSSEGOR - COMMUNE DE SOORTS-HOSSEGOR - CA - 2022

(2)	Libellé	Sous-fonction 82					Sous fonction 83			
		820 Services communs	821 Equipements de voirie	822 Voirie communale et routes	823 Espaces verts urbains	824 Autres opérations d'aménagement urbain	830 Services communs	831 Aménagement des eaux	832 Act° spécif. lutte contre la pollution	833 Préservation du milieu naturel
011	Charges à caractère général	0,00	0,00	85 077,98	95 712,10	34 494,70	0,00	0,00	0,00	88 419,68
60612	Energie - Electricité	0,00	0,00	0,00	0,00	0,00	0,00	0,00	0,00	0,00
60622	Carburants	0,00	0,00	27 529,25	4 198,25	0,00	0,00	0,00	0,00	12 413,20
60623	Alimentation	0,00	0,00	0,00	0,00	0,00	0,00	0,00	0,00	0,00
60631	Fournitures d'entretien	0,00	0,00	0,00	0,00	0,00	0,00	0,00	0,00	0,00
60632	Fournitures de petit équipement	0,00	0,00	0,00	304,44	0,00	0,00	0,00	0,00	0,00
60633	Fournitures de voirie	0,00	0,00	453,60	0,00	0,00	0,00	0,00	0,00	2 592,00
60636	Vêtements de travail	0,00	0,00	0,00	0,00	0,00	0,00	0,00	0,00	0,00
6068	Autres matières et fournitures	0,00	0,00	1 364,93	971,64	0,00	0,00	0,00	0,00	3 656,17
6135	Locations mobilières	0,00	0,00	53 999,83	12 441,09	763,94	0,00	0,00	0,00	10 400,33
61521	Entretien terrains	0,00	0,00	0,00	62 304,68	59,98	0,00	0,00	0,00	13 521,53
615221	Entretien, réparations bâtiments publics	0,00	0,00	0,00	0,00	33 670,78	0,00	0,00	0,00	0,00
615231	Entretien, réparations voiries	0,00	0,00	0,00	0,00	0,00	0,00	0,00	0,00	7 356,29
615232	Entretien, réparations réseaux	0,00	0,00	0,00	0,00	0,00	0,00	0,00	0,00	0,00
61524	Entretien bois et forêts	0,00	0,00	0,00	0,00	0,00	0,00	0,00	0,00	2 059,20
61551	Entretien matériel roulant	0,00	0,00	1 730,37	15 319,48	0,00	0,00	0,00	0,00	36 226,86
61558	Entretien autres biens mobiliers	0,00	0,00	0,00	0,00	0,00	0,00	0,00	0,00	0,00
6156	Maintenance	0,00	0,00	0,00	0,00	0,00	0,00	0,00	0,00	0,00
6236	Catalogues et imprimés	0,00	0,00	0,00	0,00	0,00	0,00	0,00	0,00	0,00
6248	Divers	0,00	0,00	0,00	0,00	0,00	0,00	0,00	0,00	0,00
6262	Frais de télécommunications	0,00	0,00	0,00	172,52	0,00	0,00	0,00	0,00	194,10
6283	Frais de nettoyage des locaux	0,00	0,00	0,00	0,00	0,00	0,00	0,00	0,00	0,00
6288	Autres services extérieurs	0,00	0,00	0,00	0,00	0,00	0,00	0,00	0,00	0,00
012	Charges de personnel, frais assimilés	0,00	0,00	470 569,95	304 586,98	0,00	0,00	0,00	0,00	327 902,00
6331	Versement mobilité	0,00	0,00	1 815,03	1 102,43	0,00	0,00	0,00	0,00	1 202,76
6332	Cotisations versées au F.N.A.L.	0,00	0,00	1 512,65	918,76	0,00	0,00	0,00	0,00	1 002,29
6336	Cotisations CNFPT et CDGFPT	0,00	0,00	6 503,16	3 950,45	0,00	0,00	0,00	0,00	4 309,11
64111	Rémunération principale titulaires	0,00	0,00	185 768,35	169 684,06	0,00	0,00	0,00	0,00	175 623,10
64114	Personnel titulaire Indemnité inflat°	0,00	0,00	500,00	500,00	0,00	0,00	0,00	0,00	700,00
64118	Autres indemnités titulaires	0,00	0,00	1 802,48	1 811,73	0,00	0,00	0,00	0,00	1 908,91
64131	Rémunérations non tit.	0,00	0,00	141 480,16	40 556,09	0,00	0,00	0,00	0,00	53 536,71
64134	Personnel non tit. - Indemnité inflat°	0,00	0,00	800,00	200,00	0,00	0,00	0,00	0,00	300,00
64171	Apprentis - rémunérations	0,00	0,00	0,00	2 375,62	0,00	0,00	0,00	0,00	0,00
64172	Apprentis indemnité inflation	0,00	0,00	0,00	100,00	0,00	0,00	0,00	0,00	0,00
6451	Cotisations à l'U.R.S.S.A.F.	0,00	0,00	66 748,76	33 576,42	0,00	0,00	0,00	0,00	37 824,01
6453	Cotisations aux caisses de retraites	0,00	0,00	57 234,53	48 208,66	0,00	0,00	0,00	0,00	49 381,87
6458	Cotis. aux autres organismes sociaux	0,00	0,00	684,00	0,00	0,00	0,00	0,00	0,00	0,00
64732	Alloc. chômage versées aux ASSEDIC	0,00	0,00	5 720,83	1 602,76	0,00	0,00	0,00	0,00	2 113,24
014	Atténuations de produits	0,00	0,00	0,00	0,00	0,00	0,00	0,00	0,00	0,00
042	Opérat° ordre transfert entre sections	0,00	0,00	0,00	0,00	0,00	0,00	0,00	0,00	0,00
043	Opérat° ordre intérieur de la section	0,00	0,00	0,00	0,00	0,00	0,00	0,00	0,00	0,00
65	Autres charges de gestion courante	0,00	0,00	0,00	0,00	0,00	0,00	0,00	0,00	0,00
656	Frais fonctionnement des groupes d'élus	0,00	0,00	0,00	0,00	0,00	0,00	0,00	0,00	0,00

COMMUNE DE SOORTS-HOSSEGOR - COMMUNE DE SOORTS-HOSSEGOR - CA - 2022

(2)	Libellé	Sous-fonction 82					Sous fonction 83			
		820 Services communs	821 Equipements de voirie	822 Voirie communale et routes	823 Espaces verts urbains	824 Autres opérations d'aménagement urbain	830 Services communs	831 Aménagement des eaux	832 Act° spécif. lutte contre la pollution	833 Préservation du milieu naturel
66	Charges financières	0,00	0,00	0,00	0,00	0,00	0,00	0,00	0,00	0,00
67	Charges exceptionnelles	0,00	0,00	0,00	0,00	0,00	0,00	0,00	0,00	0,00
68	Dot. aux amortissements et provisions	0,00	0,00	0,00	0,00	0,00	0,00	0,00	0,00	0,00
	Restes à réaliser au 31/12	0,00	0,00	0,00	0,00	0,00	0,00	0,00	0,00	0,00
	RECETTES	0,00	0,00	751 763,94	4 764,02	0,00	0,00	0,00	0,00	43 857,44
	Réalisations	0,00	0,00	751 763,94	4 764,02	0,00	0,00	0,00	0,00	43 857,44
002	Résultat de fonctionnement reporté	0,00	0,00	0,00	0,00	0,00	0,00	0,00	0,00	0,00
013	Atténuations de charges	0,00	0,00	328,40	4 764,02	0,00	0,00	0,00	0,00	150,92
6419	Remboursements rémunérations personnel	0,00	0,00	328,40	4 764,02	0,00	0,00	0,00	0,00	150,92
042	Opérat° ordre transfert entre sections	0,00	0,00	0,00	0,00	0,00	0,00	0,00	0,00	0,00
043	Opérat° ordre intérieur de la section	0,00	0,00	0,00	0,00	0,00	0,00	0,00	0,00	0,00
70	Produits des services, du domaine, vente	0,00	0,00	751 435,54	0,00	0,00	0,00	0,00	0,00	43 706,52
7022	Coupes de bois	0,00	0,00	0,00	0,00	0,00	0,00	0,00	0,00	43 706,52
70321	Stationnement et location voie publique	0,00	0,00	4 385,00	0,00	0,00	0,00	0,00	0,00	0,00
70323	Redev. occupat° domaine public communal	0,00	0,00	747 050,54	0,00	0,00	0,00	0,00	0,00	0,00
73	Impôts et taxes	0,00	0,00	0,00	0,00	0,00	0,00	0,00	0,00	0,00
74	Dotations et participations	0,00	0,00	0,00	0,00	0,00	0,00	0,00	0,00	0,00
75	Autres produits de gestion courante	0,00	0,00	0,00	0,00	0,00	0,00	0,00	0,00	0,00
76	Produits financiers	0,00	0,00	0,00	0,00	0,00	0,00	0,00	0,00	0,00
77	Produits exceptionnels	0,00	0,00	0,00	0,00	0,00	0,00	0,00	0,00	0,00
78	Reprise sur amortissements et provisions	0,00	0,00	0,00	0,00	0,00	0,00	0,00	0,00	0,00
	Restes à réaliser au 31/12	0,00	0,00	0,00	0,00	0,00	0,00	0,00	0,00	0,00
	SOLDE (3)	0,00	0,00	196 116,01	-395 535,06	-34 494,70	0,00	0,00	0,00	-372 464,24

(1) La production de cet état est obligatoire pour les communes de 3 500 habitants et plus, les groupements comprenant au moins une telle commune, leurs établissements et services administratifs hormis les caisses des écoles et les services à activité unique érigés en établissement public ou budget annexe (L. 2312-3, R. 2311-1 et R. 2311-10). Dans les communes de 3 500 habitants et plus, le croisement par fonction est fait à un chiffre (correspondant à la fonction). Dans les communes de 10 000 habitants et plus, le croisement par fonction est fait au niveau le plus détaillé de la nomenclature fonctionnelle (sous-fonction ou rubrique). Les groupements et leurs établissements publics suivent les règles de production et de présentation applicables à la commune membre comptant le plus grand nombre d'habitants (articles L. 5211-36 a1 et R. 5211-14 + L. 5711-1 et R. 5711-2 du CGCT).

(2) Le croisement par nature est fait au niveau de chacun des articles budgétaires.

(3) Le solde correspond à la différence entre les recettes et les dépenses. Les dépenses et les recettes correspondent à la somme des dépenses et des Réalisations ainsi que des restes à réaliser et des reports (ligne budgétaire 001 et 002). Les lignes reports 001 et 002 apparaissent à la colonne 01-Non ventilables.

IV – ANNEXES	IV
ELEMENTS DU BILAN PRESENTATION CROISEE PAR FONCTION (1) – DETAIL FONCTIONNEMENT	A1.1

FONCTION 9 – Action économique

(2)	Libellé	90 Interventions économiques	91 Foire et marchés	92 Aides à l'agriculture et aux industries	93 Aides à l'énergie, indus. manufact., BTP	94 Aides commerce et services marchands	95 Aides au tourisme	96 Aides aux services publics	97 Plan de relance (crise sanitaire)	Total
DEPENSES		0,00	99,78	0,00	0,00	0,00	330 927,25	0,00	0,00	331 027,03
Réalizations		0,00	99,78	0,00	0,00	0,00	330 927,25	0,00	0,00	331 027,03
002	Résultat de fonctionnement reporté	0,00	0,00	0,00	0,00	0,00	0,00	0,00	0,00	0,00
011	Charges à caractère général	0,00	99,78	0,00	0,00	0,00	24 834,72	0,00	0,00	24 934,50
60611	Eau et assainissement	0,00	0,00	0,00	0,00	0,00	4 334,00	0,00	0,00	4 334,00
60612	Energie - Electricité	0,00	0,00	0,00	0,00	0,00	13 783,14	0,00	0,00	13 783,14
61521	Entretien terrains	0,00	0,00	0,00	0,00	0,00	160,00	0,00	0,00	160,00
615221	Entretien, réparations bâtiments publics	0,00	0,00	0,00	0,00	0,00	593,72	0,00	0,00	593,72
61558	Entretien autres biens mobiliers	0,00	0,00	0,00	0,00	0,00	1 572,88	0,00	0,00	1 572,88
6156	Maintenance	0,00	0,00	0,00	0,00	0,00	548,94	0,00	0,00	548,94
6262	Frais de télécommunications	0,00	0,00	0,00	0,00	0,00	1 380,00	0,00	0,00	1 380,00
627	Services bancaires et assimilés	0,00	99,78	0,00	0,00	0,00	110,84	0,00	0,00	210,62
6283	Frais de nettoyage des locaux	0,00	0,00	0,00	0,00	0,00	1 891,20	0,00	0,00	1 891,20
6288	Autres services extérieurs	0,00	0,00	0,00	0,00	0,00	460,00	0,00	0,00	460,00
012	Charges de personnel, frais assimilés	0,00	0,00	0,00	0,00	0,00	6 552,36	0,00	0,00	6 552,36
6331	Versement mobilité	0,00	0,00	0,00	0,00	0,00	26,84	0,00	0,00	26,84
6332	Cotisations versées au F.N.A.L.	0,00	0,00	0,00	0,00	0,00	22,34	0,00	0,00	22,34
6336	Cotisations CNFPT et CDGFPT	0,00	0,00	0,00	0,00	0,00	96,14	0,00	0,00	96,14
64131	Rémunérations non tit.	0,00	0,00	0,00	0,00	0,00	4 471,62	0,00	0,00	4 471,62
64134	Personnel non tit. - Indemnité inflat°	0,00	0,00	0,00	0,00	0,00	200,00	0,00	0,00	200,00
6451	Cotisations à l'U.R.S.S.A.F.	0,00	0,00	0,00	0,00	0,00	1 366,52	0,00	0,00	1 366,52
6453	Cotisations aux caisses de retraites	0,00	0,00	0,00	0,00	0,00	187,80	0,00	0,00	187,80
64732	Alloc. chômage versées aux ASSEDIC	0,00	0,00	0,00	0,00	0,00	181,10	0,00	0,00	181,10
014	Atténuations de produits	0,00	0,00	0,00	0,00	0,00	0,00	0,00	0,00	0,00
042		0,00	0,00	0,00	0,00	0,00	0,00	0,00	0,00	0,00

COMMUNE DE SOORTS-HOSSEGOR - COMMUNE DE SOORTS-HOSSEGOR - CA - 2022

(2)	Libellé	90 Interventions économiques	91 Foire et marchés	92 Aides à l'agriculture et aux industries	93 Aides à l'énergie, indus. manufact., BTP	94 Aides commerce et services marchands	95 Aides au tourisme	96 Aides aux services publics	97 Plan de relance (crise sanitaire)	Total
	Opérat° ordre transfert entre sections									
043	Opérat° ordre intérieur de la section	0,00	0,00	0,00	0,00	0,00	0,00	0,00	0,00	0,00
65	Autres charges de gestion courante	0,00	0,00	0,00	0,00	0,00	299 540,17	0,00	0,00	299 540,17
6574	Subv. fonct. Associat°, personnes privée	0,00	0,00	0,00	0,00	0,00	299 540,17	0,00	0,00	299 540,17
656	Frais fonctionnement des groupes d'élus	0,00	0,00	0,00	0,00	0,00	0,00	0,00	0,00	0,00
66	Charges financières	0,00	0,00	0,00	0,00	0,00	0,00	0,00	0,00	0,00
67	Charges exceptionnelles	0,00	0,00	0,00	0,00	0,00	0,00	0,00	0,00	0,00
68	Dot. aux amortissements et provisions	0,00	0,00	0,00	0,00	0,00	0,00	0,00	0,00	0,00
Restes à réaliser au 31/12		0,00	0,00	0,00	0,00	0,00	0,00	0,00	0,00	0,00
RECETTES		0,00	187 015,00	0,00	0,00	0,00	529 189,71	0,00	0,00	716 204,71
Réalizations		0,00	187 015,00	0,00	0,00	0,00	529 189,71	0,00	0,00	716 204,71
002	Résultat de fonctionnement reporté	0,00	0,00	0,00	0,00	0,00	0,00	0,00	0,00	0,00
013	Atténuations de charges	0,00	0,00	0,00	0,00	0,00	0,00	0,00	0,00	0,00
042	Opérat° ordre transfert entre sections	0,00	0,00	0,00	0,00	0,00	0,00	0,00	0,00	0,00
043	Opérat° ordre intérieur de la section	0,00	0,00	0,00	0,00	0,00	0,00	0,00	0,00	0,00
70	Produits des services, du domaine, vente	0,00	0,00	0,00	0,00	0,00	45 049,14	0,00	0,00	45 049,14
70328	Autres droits stationnement et location	0,00	0,00	0,00	0,00	0,00	45 049,14	0,00	0,00	45 049,14
73	Impôts et taxes	0,00	187 015,00	0,00	0,00	0,00	484 140,57	0,00	0,00	671 155,57
7336	Droits de place	0,00	187 015,00	0,00	0,00	0,00	0,00	0,00	0,00	187 015,00
7362	Taxes de séjour	0,00	0,00	0,00	0,00	0,00	484 140,57	0,00	0,00	484 140,57
74	Dotations et participations	0,00	0,00	0,00	0,00	0,00	0,00	0,00	0,00	0,00
75	Autres produits de gestion courante	0,00	0,00	0,00	0,00	0,00	0,00	0,00	0,00	0,00
76	Produits financiers	0,00	0,00	0,00	0,00	0,00	0,00	0,00	0,00	0,00
77	Produits exceptionnels	0,00	0,00	0,00	0,00	0,00	0,00	0,00	0,00	0,00
78	Reprise sur amortissements et provisions	0,00	0,00	0,00	0,00	0,00	0,00	0,00	0,00	0,00
Restes à réaliser au 31/12		0,00	0,00	0,00	0,00	0,00	0,00	0,00	0,00	0,00
SOLDE (3)		0,00	186 915,22	0,00	0,00	0,00	198 262,46	0,00	0,00	385 177,68

(1) La production de cet état est obligatoire pour les communes de 3 500 habitants et plus, les groupements comprenant au moins une telle commune, leurs établissements et services administratifs hormis les caisses des écoles et les services à activité unique érigés en établissement public ou budget annexe (L. 2312-3, R. 2311-1 et R. 2311-10). Dans les communes de 3 500 habitants et plus, le croisement par fonction est fait à un chiffre (correspondant à la fonction). Dans les communes de 10 000 habitants et plus, le croisement par fonction est fait au niveau le

COMMUNE DE SOORTS-HOSSEGOR - COMMUNE DE SOORTS-HOSSEGOR - CA - 2022

plus détaillé de la nomenclature fonctionnelle (sous-fonction ou rubrique). Les groupements et leurs établissements publics suivent les règles de production et de présentation applicables à la commune membre comptant le plus grand nombre d'habitants (articles L. 5211-36 a1 et R. 5211-14 + L. 5711-1 et R. 5711-2 du CGCT).

(2) Le croisement par nature est fait au niveau de chacun des articles budgétaires.

(3) Le solde correspond à la différence entre les recettes et les dépenses. Les dépenses et les recettes correspondent à la somme des dépenses et des Réalisations ainsi que des restes à réaliser et des reports (ligne budgétaire 001 et 002). Les lignes reports 001 et 002 apparaissent à la colonne 01-Non ventilables.

IV – ANNEXES	IV
ELEMENTS DU BILAN PRESENTATION CROISEE PAR FONCTION – DETAIL INVESTISSEMENT	A1.2

FONCTION 0 – Services généraux des administrations publiques locales

(1)	Libellé	01 Opérations non ventilables	02 Administration générale	03 Justice	04 Coopérat° décentralisée, act° européen.	05 Plan de relance (crise sanitaire)	Total
DEPENSES (2)		1 364 081,71	212 923,49	0,00	0,00	0,00	1 577 005,20
Réalizations		1 364 081,71	206 923,49	0,00	0,00	0,00	1 571 005,20
001	Solde d'exécution sect° d'investissement	0,00	0,00	0,00	0,00	0,00	0,00
010	Stocks	0,00	0,00	0,00	0,00	0,00	0,00
040	Opérat° ordre transfert entre sections	95 770,33	0,00	0,00	0,00	0,00	95 770,33
2313	Constructions	86 085,33	0,00	0,00	0,00	0,00	86 085,33
4812	Frais d'acquisition des immobilisations	9 685,00	0,00	0,00	0,00	0,00	9 685,00
041	Opérations patrimoniales	0,00	0,00	0,00	0,00	0,00	0,00
10	Dotations, fonds divers et réserves	797 013,27	0,00	0,00	0,00	0,00	797 013,27
1068	Excédents de fonctionnement capitalisés	797 013,27	0,00	0,00	0,00	0,00	797 013,27
13	Subventions d'investissement	0,00	0,00	0,00	0,00	0,00	0,00
16	Emprunts et dettes assimilées	471 298,11	250,00	0,00	0,00	0,00	471 548,11
1641	Emprunts en euros	471 298,11	0,00	0,00	0,00	0,00	471 298,11
165	Dépôts et cautionnements reçus	0,00	250,00	0,00	0,00	0,00	250,00
18	Compte de liaison : affectat° (BA,régie)	0,00	0,00	0,00	0,00	0,00	0,00
20	Immobilisations incorporelles	0,00	23 384,00	0,00	0,00	0,00	23 384,00
2031	Frais d'études	0,00	13 020,00	0,00	0,00	0,00	13 020,00
2051	Concessions, droits similaires	0,00	10 364,00	0,00	0,00	0,00	10 364,00
204	Subventions d'équipement versées	0,00	60 197,23	0,00	0,00	0,00	60 197,23
2046	Attrib. de compensation d'investissement	0,00	60 197,23	0,00	0,00	0,00	60 197,23
21	Immobilisations corporelles	0,00	123 092,26	0,00	0,00	0,00	123 092,26
2111	Terrains nus	0,00	71 043,93	0,00	0,00	0,00	71 043,93
21316	Equipements du cimetière	0,00	3 830,00	0,00	0,00	0,00	3 830,00
2183	Matériel de bureau et informatique	0,00	20 759,95	0,00	0,00	0,00	20 759,95
2184	Mobilier	0,00	4 199,99	0,00	0,00	0,00	4 199,99
2188	Autres immobilisations corporelles	0,00	23 258,39	0,00	0,00	0,00	23 258,39
22	Immobilisations reçues en affectation	0,00	0,00	0,00	0,00	0,00	0,00
23	Immobilisations en cours	0,00	0,00	0,00	0,00	0,00	0,00
26	Participat° et créances rattachées	0,00	0,00	0,00	0,00	0,00	0,00
27	Autres immobilisations financières	0,00	0,00	0,00	0,00	0,00	0,00
Opérations d'équipement		0,00	0,00	0,00	0,00	0,00	0,00

COMMUNE DE SOORTS-HOSSEGOR - COMMUNE DE SOORTS-HOSSEGOR - CA - 2022

(1)	Libellé	01 Opérations non ventilables	02 Administration générale	03 Justice	04 Coopérat° décentralisée, act° européen.	05 Plan de relance (crise sanitaire)	Total
Opérations pour compte de tiers		0,00	0,00	0,00	0,00	0,00	0,00
Restes à réaliser au 31/12		0,00	6 000,00	0,00	0,00	0,00	6 000,00
RECETTES (2)		5 442 258,78	712,00	0,00	0,00	0,00	5 442 970,78
Réalisations		5 442 258,78	712,00	0,00	0,00	0,00	5 442 970,78
001	Solde d'exécution sect° d'investissement	3 101 557,48	0,00	0,00	0,00	0,00	3 101 557,48
010	Stocks	0,00	0,00	0,00	0,00	0,00	0,00
040	Opérat° ordre transfert entre sections	679 520,01	0,00	0,00	0,00	0,00	679 520,01
192	Plus ou moins-values sur cession immo.	26 255,92	0,00	0,00	0,00	0,00	26 255,92
21571	Matériel roulant	9 544,08	0,00	0,00	0,00	0,00	9 544,08
28031	Frais d'études	864,00	0,00	0,00	0,00	0,00	864,00
28041512	GFP rat : Bâtiments, installations	5 559,67	0,00	0,00	0,00	0,00	5 559,67
28041582	GFP : Bâtiments, installations	129 406,91	0,00	0,00	0,00	0,00	129 406,91
2804182	Autres org pub - Bâtiments et installat°	94 332,99	0,00	0,00	0,00	0,00	94 332,99
280422	Privé : Bâtiments, installations	15 965,45	0,00	0,00	0,00	0,00	15 965,45
28051	Concessions et droits similaires	11 790,50	0,00	0,00	0,00	0,00	11 790,50
28121	Plantations d'arbres et d'arbustes	5 009,57	0,00	0,00	0,00	0,00	5 009,57
28135	Installations générales, agencements, ..	7 644,20	0,00	0,00	0,00	0,00	7 644,20
28152	Installations de voirie	13 464,31	0,00	0,00	0,00	0,00	13 464,31
281568	Autres matériels, outillages incendie	5 597,31	0,00	0,00	0,00	0,00	5 597,31
281571	Matériel roulant	115 206,68	0,00	0,00	0,00	0,00	115 206,68
281578	Autre matériel et outillage de voirie	4 677,21	0,00	0,00	0,00	0,00	4 677,21
28158	Autres installat°, matériel et outillage	30 823,57	0,00	0,00	0,00	0,00	30 823,57
28181	Installations générales, aménagt divers	12 496,77	0,00	0,00	0,00	0,00	12 496,77
28182	Matériel de transport	24 454,33	0,00	0,00	0,00	0,00	24 454,33
28183	Matériel de bureau et informatique	18 019,25	0,00	0,00	0,00	0,00	18 019,25
28184	Mobilier	33 214,29	0,00	0,00	0,00	0,00	33 214,29
28188	Autres immo. corporelles	111 945,83	0,00	0,00	0,00	0,00	111 945,83
4812	Frais d'acquisition des immobilisations	3 247,17	0,00	0,00	0,00	0,00	3 247,17
041	Opérations patrimoniales	0,00	0,00	0,00	0,00	0,00	0,00
10	Dotations, fonds divers et réserves	1 661 181,29	0,00	0,00	0,00	0,00	1 661 181,29
10222	FCTVA	234 753,44	0,00	0,00	0,00	0,00	234 753,44
10226	Taxe d'aménagement	426 427,85	0,00	0,00	0,00	0,00	426 427,85
1068	Excédents de fonctionnement capitalisés	1 000 000,00	0,00	0,00	0,00	0,00	1 000 000,00
13	Subventions d'investissement	0,00	0,00	0,00	0,00	0,00	0,00
16	Emprunts et dettes assimilées	0,00	712,00	0,00	0,00	0,00	712,00
165	Dépôts et cautionnements reçus	0,00	712,00	0,00	0,00	0,00	712,00
18	Compte de liaison : affectat° (BA,régie)	0,00	0,00	0,00	0,00	0,00	0,00
20	Immobilisations incorporelles	0,00	0,00	0,00	0,00	0,00	0,00
204	Subventions d'équipement versées	0,00	0,00	0,00	0,00	0,00	0,00
21	Immobilisations corporelles	0,00	0,00	0,00	0,00	0,00	0,00

COMMUNE DE SOORTS-HOSSEGOR - COMMUNE DE SOORTS-HOSSEGOR - CA - 2022

(1)	Libellé	01 Opérations non ventilables	02 Administration générale	03 Justice	04 Coopérat° décentralisée, act° européen.	05 Plan de relance (crise sanitaire)	Total
22	Immobilisations reçues en affectation	0,00	0,00	0,00	0,00	0,00	0,00
23	Immobilisations en cours	0,00	0,00	0,00	0,00	0,00	0,00
26	Participat° et créances rattachées	0,00	0,00	0,00	0,00	0,00	0,00
27	Autres immobilisations financières	0,00	0,00	0,00	0,00	0,00	0,00
Opérations pour compte de tiers		0,00	0,00	0,00	0,00	0,00	0,00
Restes à réaliser au 31/12		0,00	0,00	0,00	0,00	0,00	0,00
SOLDE (2)		4 078 177,07	-212 211,49	0,00	0,00	0,00	3 865 965,58

(1)	Libellé	Sous-fonction 02							Sous-fonction 04	
		020 Administrat°générale collectivité	021 Assemblée locale	022 Administration générale de l'état	023 Information, communication, publicité	024 Fêtes et cérémonies	025 Aides aux assoc. (non classées ailleurs)	026 Cimetières et pompes funèbres	041 Subvention globale	048 Autres act° de coopérat° décentralisée
DEPENSES (2)		203 451,49	0,00	0,00	0,00	0,00	0,00	9 472,00	0,00	0,00
Réalisations		197 451,49	0,00	0,00	0,00	0,00	0,00	9 472,00	0,00	0,00
001	Solde d'exécution sect° d'investissement	0,00	0,00	0,00	0,00	0,00	0,00	0,00	0,00	0,00
010	Stocks	0,00	0,00	0,00	0,00	0,00	0,00	0,00	0,00	0,00
040	Opérat° ordre transfert entre sections	0,00	0,00	0,00	0,00	0,00	0,00	0,00	0,00	0,00
2313	Constructions	0,00	0,00	0,00	0,00	0,00	0,00	0,00	0,00	0,00
4812	Frais d'acquisition des immobilisations	0,00	0,00	0,00	0,00	0,00	0,00	0,00	0,00	0,00
041	Opérations patrimoniales	0,00	0,00	0,00	0,00	0,00	0,00	0,00	0,00	0,00
10	Dotations, fonds divers et réserves	0,00	0,00	0,00	0,00	0,00	0,00	0,00	0,00	0,00
1068	Excédents de fonctionnement capitalisés	0,00	0,00	0,00	0,00	0,00	0,00	0,00	0,00	0,00
13	Subventions d'investissement	0,00	0,00	0,00	0,00	0,00	0,00	0,00	0,00	0,00
16	Emprunts et dettes assimilées	250,00	0,00	0,00	0,00	0,00	0,00	0,00	0,00	0,00
1641	Emprunts en euros	0,00	0,00	0,00	0,00	0,00	0,00	0,00	0,00	0,00
165	Dépôts et cautionnements reçus	250,00	0,00	0,00	0,00	0,00	0,00	0,00	0,00	0,00
18	Compte de liaison : affectat° (BA,régie)	0,00	0,00	0,00	0,00	0,00	0,00	0,00	0,00	0,00
20	Immobilisations incorporelles	23 384,00	0,00	0,00	0,00	0,00	0,00	0,00	0,00	0,00
2031	Frais d'études	13 020,00	0,00	0,00	0,00	0,00	0,00	0,00	0,00	0,00

COMMUNE DE SOORTS-HOSSEGOR - COMMUNE DE SOORTS-HOSSEGOR - CA - 2022

(1)	Libellé	Sous-fonction 02							Sous-fonction 04	
		020 Administrat°générale collectivité	021 Assemblée locale	022 Administration générale de l'état	023 Information, communication, publicité	024 Fêtes et cérémonies	025 Aides aux assoc. (non classées ailleurs)	026 Cimetières et pompes funèbres	041 Subvention globale	048 Autres act° de coopérat° décentralisée
2051	Concessions, droits similaires	10 364,00	0,00	0,00	0,00	0,00	0,00	0,00	0,00	0,00
204	Subventions d'équipement versées	60 197,23	0,00	0,00	0,00	0,00	0,00	0,00	0,00	0,00
2046	Attrib. de compensation d'investissement	60 197,23	0,00	0,00	0,00	0,00	0,00	0,00	0,00	0,00
21	Immobilisations corporelles	113 620,26	0,00	0,00	0,00	0,00	0,00	9 472,00	0,00	0,00
2111	Terrains nus	71 043,93	0,00	0,00	0,00	0,00	0,00	0,00	0,00	0,00
21316	Equipements du cimetière	0,00	0,00	0,00	0,00	0,00	0,00	3 830,00	0,00	0,00
2183	Matériel de bureau et informatique	20 759,95	0,00	0,00	0,00	0,00	0,00	0,00	0,00	0,00
2184	Mobilier	4 199,99	0,00	0,00	0,00	0,00	0,00	0,00	0,00	0,00
2188	Autres immobilisations corporelles	17 616,39	0,00	0,00	0,00	0,00	0,00	5 642,00	0,00	0,00
22	Immobilisations reçues en affectation	0,00	0,00	0,00	0,00	0,00	0,00	0,00	0,00	0,00
23	Immobilisations en cours	0,00	0,00	0,00	0,00	0,00	0,00	0,00	0,00	0,00
26	Participat° et créances rattachées	0,00	0,00	0,00	0,00	0,00	0,00	0,00	0,00	0,00
27	Autres immobilisations financières	0,00	0,00	0,00	0,00	0,00	0,00	0,00	0,00	0,00
Opérations d'équipement		0,00	0,00	0,00	0,00	0,00	0,00	0,00	0,00	0,00
Opérations pour compte de tiers		0,00	0,00	0,00	0,00	0,00	0,00	0,00	0,00	0,00
Restes à réaliser au 31/12		6 000,00	0,00	0,00	0,00	0,00	0,00	0,00	0,00	0,00
RECETTES (2)		712,00	0,00	0,00	0,00	0,00	0,00	0,00	0,00	0,00
Réalizations		712,00	0,00	0,00	0,00	0,00	0,00	0,00	0,00	0,00
001	Solde d'exécution sect° d'investissement	0,00	0,00	0,00	0,00	0,00	0,00	0,00	0,00	0,00
010	Stocks	0,00	0,00	0,00	0,00	0,00	0,00	0,00	0,00	0,00
040	Opérat° ordre transfert entre sections	0,00	0,00	0,00	0,00	0,00	0,00	0,00	0,00	0,00
192	Plus ou moins-values sur cession immo.	0,00	0,00	0,00	0,00	0,00	0,00	0,00	0,00	0,00
21571	Matériel roulant	0,00	0,00	0,00	0,00	0,00	0,00	0,00	0,00	0,00
28031	Frais d'études	0,00	0,00	0,00	0,00	0,00	0,00	0,00	0,00	0,00
28041512	GFP rat : Bâtiments, installations	0,00	0,00	0,00	0,00	0,00	0,00	0,00	0,00	0,00
28041582	GFP : Bâtiments, installations	0,00	0,00	0,00	0,00	0,00	0,00	0,00	0,00	0,00
2804182	Autres org pub - Bâtiments et installat°	0,00	0,00	0,00	0,00	0,00	0,00	0,00	0,00	0,00

COMMUNE DE SOORTS-HOSSEGOR - COMMUNE DE SOORTS-HOSSEGOR - CA - 2022

(1)	Libellé	Sous-fonction 02							Sous-fonction 04	
		020 Administrat°générale collectivité	021 Assemblée locale	022 Administration générale de l'état	023 Information, communication, publicité	024 Fêtes et cérémonies	025 Aides aux assoc. (non classées ailleurs)	026 Cimetières et pompes funèbres	041 Subvention globale	048 Autres act° de coopérat° décentralisée
280422	Privé : Bâtiments, installations	0,00	0,00	0,00	0,00	0,00	0,00	0,00	0,00	0,00
28051	Concessions et droits similaires	0,00	0,00	0,00	0,00	0,00	0,00	0,00	0,00	0,00
28121	Plantations d'arbres et d'arbustes	0,00	0,00	0,00	0,00	0,00	0,00	0,00	0,00	0,00
28135	Installations générales, agencements, ..	0,00	0,00	0,00	0,00	0,00	0,00	0,00	0,00	0,00
28152	Installations de voirie	0,00	0,00	0,00	0,00	0,00	0,00	0,00	0,00	0,00
281568	Autres matériels, outillages incendie	0,00	0,00	0,00	0,00	0,00	0,00	0,00	0,00	0,00
281571	Matériel roulant	0,00	0,00	0,00	0,00	0,00	0,00	0,00	0,00	0,00
281578	Autre matériel et outillage de voirie	0,00	0,00	0,00	0,00	0,00	0,00	0,00	0,00	0,00
28158	Autres installat°, matériel et outillage	0,00	0,00	0,00	0,00	0,00	0,00	0,00	0,00	0,00
28181	Installations générales, aménagt divers	0,00	0,00	0,00	0,00	0,00	0,00	0,00	0,00	0,00
28182	Matériel de transport	0,00	0,00	0,00	0,00	0,00	0,00	0,00	0,00	0,00
28183	Matériel de bureau et informatique	0,00	0,00	0,00	0,00	0,00	0,00	0,00	0,00	0,00
28184	Mobilier	0,00	0,00	0,00	0,00	0,00	0,00	0,00	0,00	0,00
28188	Autres immo. corporelles	0,00	0,00	0,00	0,00	0,00	0,00	0,00	0,00	0,00
4812	Frais d'acquisition des immobilisations	0,00	0,00	0,00	0,00	0,00	0,00	0,00	0,00	0,00
041	Opérations patrimoniales	0,00	0,00	0,00	0,00	0,00	0,00	0,00	0,00	0,00
10	Dotations, fonds divers et réserves	0,00	0,00	0,00	0,00	0,00	0,00	0,00	0,00	0,00
10222	FCTVA	0,00	0,00	0,00	0,00	0,00	0,00	0,00	0,00	0,00
10226	Taxe d'aménagement	0,00	0,00	0,00	0,00	0,00	0,00	0,00	0,00	0,00
1068	Excédents de fonctionnement capitalisés	0,00	0,00	0,00	0,00	0,00	0,00	0,00	0,00	0,00
13	Subventions d'investissement	0,00	0,00	0,00	0,00	0,00	0,00	0,00	0,00	0,00
16	Emprunts et dettes assimilées	712,00	0,00	0,00	0,00	0,00	0,00	0,00	0,00	0,00
165	Dépôts et cautionnements reçus	712,00	0,00	0,00	0,00	0,00	0,00	0,00	0,00	0,00
18	Compte de liaison : affectat° (BA,régie)	0,00	0,00	0,00	0,00	0,00	0,00	0,00	0,00	0,00

COMMUNE DE SOORTS-HOSSEGOR - COMMUNE DE SOORTS-HOSSEGOR - CA - 2022

(1)	Libellé	Sous-fonction 02							Sous-fonction 04	
		020 Administrat° générale collectivité	021 Assemblée locale	022 Administration générale de l'état	023 Information, communication, publicité	024 Fêtes et cérémonies	025 Aides aux assoc. (non classées ailleurs)	026 Cimetières et pompes funèbres	041 Subvention globale	048 Autres act° de coopérat° décentralisée
20	Immobilisations incorporelles	0,00	0,00	0,00	0,00	0,00	0,00	0,00	0,00	0,00
204	Subventions d'équipement versées	0,00	0,00	0,00	0,00	0,00	0,00	0,00	0,00	0,00
21	Immobilisations corporelles	0,00	0,00	0,00	0,00	0,00	0,00	0,00	0,00	0,00
22	Immobilisations reçues en affectation	0,00	0,00	0,00	0,00	0,00	0,00	0,00	0,00	0,00
23	Immobilisations en cours	0,00	0,00	0,00	0,00	0,00	0,00	0,00	0,00	0,00
26	Participat° et créances rattachées	0,00	0,00	0,00	0,00	0,00	0,00	0,00	0,00	0,00
27	Autres immobilisations financières	0,00	0,00	0,00	0,00	0,00	0,00	0,00	0,00	0,00
Opérations pour compte de tiers		0,00	0,00	0,00	0,00	0,00	0,00	0,00	0,00	0,00
Restes à réaliser au 31/12		0,00	0,00	0,00	0,00	0,00	0,00	0,00	0,00	0,00
SOLDE (2)		-202 739,49	0,00	0,00	0,00	0,00	0,00	-9 472,00	0,00	0,00

(1) Pour le croisement par nature, le détail est fait selon le niveau de vote choisi par l'assemblée délibérante (chapitre, article ou article spécialisé).

(2) Le solde correspond à la différence entre les recettes et les dépenses. Les dépenses et les recettes correspondent à la somme des dépenses et des recettes de l'exercice ainsi que des restes à réaliser et des reports (lignes budgétaires 001 et 002). Les lignes reports 001 et 002 apparaissent à la colonne 01-Non ventilables.

IV – ANNEXES	IV
ELEMENTS DU BILAN PRESENTATION CROISEE PAR FONCTION – DETAIL INVESTISSEMENT	A1.2

FONCTION 1 – Sécurité et salubrité publiques

(1)	Libellé	11 Sécurité intérieure	12 Hygiène et salubrité publique	13 Plan de relance (crise sanitaire)	Total
DEPENSES (2)		595 609,82	0,00	0,00	595 609,82
Réalizations		545 609,82	0,00	0,00	545 609,82
001	Solde d'exécution sect° d'investissement	0,00	0,00	0,00	0,00
010	Stocks	0,00	0,00	0,00	0,00
040	Opérat° ordre transfert entre sections	0,00	0,00	0,00	0,00
041	Opérations patrimoniales	0,00	0,00	0,00	0,00
10	Dotations, fonds divers et réserves	0,00	0,00	0,00	0,00
13	Subventions d'investissement	0,00	0,00	0,00	0,00
16	Emprunts et dettes assimilées	0,00	0,00	0,00	0,00
18	Compte de liaison : affectat° (BA,régie)	0,00	0,00	0,00	0,00
20	Immobilisations incorporelles	22 938,00	0,00	0,00	22 938,00
2051	Concessions, droits similaires	22 938,00	0,00	0,00	22 938,00
204	Subventions d'équipement versées	0,00	0,00	0,00	0,00
21	Immobilisations corporelles	94 414,26	0,00	0,00	94 414,26
2152	Installations de voirie	4 080,00	0,00	0,00	4 080,00
2158	Autres inst.,matériel,outil. techniques	53 986,21	0,00	0,00	53 986,21
2184	Mobilier	337,50	0,00	0,00	337,50
2188	Autres immobilisations corporelles	36 010,55	0,00	0,00	36 010,55
22	Immobilisations reçues en affectation	0,00	0,00	0,00	0,00
23	Immobilisations en cours	0,00	0,00	0,00	0,00
26	Participat° et créances rattachées	0,00	0,00	0,00	0,00
27	Autres immobilisations financières	0,00	0,00	0,00	0,00
Opérations d'équipement		428 257,56	0,00	0,00	428 257,56
9460	POSTE DE POLICE	428 257,56	0,00	0,00	428 257,56
Opérations pour compte de tiers		0,00	0,00	0,00	0,00
Restes à réaliser au 31/12		50 000,00	0,00	0,00	50 000,00
RECETTES (2)		0,00	0,00	0,00	0,00
Réalizations		0,00	0,00	0,00	0,00
001	Solde d'exécution sect° d'investissement	0,00	0,00	0,00	0,00
010	Stocks	0,00	0,00	0,00	0,00
040	Opérat° ordre transfert entre sections	0,00	0,00	0,00	0,00

COMMUNE DE SOORTS-HOSSEGOR - COMMUNE DE SOORTS-HOSSEGOR - CA - 2022

(1)	Libellé	11 Sécurité intérieure	12 Hygiène et salubrité publique	13 Plan de relance (crise sanitaire)	Total
041	Opérations patrimoniales	0,00	0,00	0,00	0,00
10	Dotations, fonds divers et réserves	0,00	0,00	0,00	0,00
13	Subventions d'investissement	0,00	0,00	0,00	0,00
16	Emprunts et dettes assimilées	0,00	0,00	0,00	0,00
18	Compte de liaison : affectat° (BA,régie)	0,00	0,00	0,00	0,00
20	Immobilisations incorporelles	0,00	0,00	0,00	0,00
204	Subventions d'équipement versées	0,00	0,00	0,00	0,00
21	Immobilisations corporelles	0,00	0,00	0,00	0,00
22	Immobilisations reçues en affectation	0,00	0,00	0,00	0,00
23	Immobilisations en cours	0,00	0,00	0,00	0,00
26	Participat° et créances rattachées	0,00	0,00	0,00	0,00
27	Autres immobilisations financières	0,00	0,00	0,00	0,00
Opérations pour compte de tiers		0,00	0,00	0,00	0,00
Restes à réaliser au 31/12		0,00	0,00	0,00	0,00
SOLDE (2)		-595 609,82	0,00	0,00	-595 609,82

(1)		Libellé	Sous-fonction 11				
			110 Services communs	111 Police nationale	112 Police municipale	113 Pompiers, incendies et secours	114 Autres services de protection civile
DEPENSES (2)			0,00	0,00	582 566,54	0,00	13 043,28
Réalizations			0,00	0,00	532 566,54	0,00	13 043,28
001	Solde d'exécution sect° d'investissement		0,00	0,00	0,00	0,00	0,00
010	Stocks		0,00	0,00	0,00	0,00	0,00
040	Opérat° ordre transfert entre sections		0,00	0,00	0,00	0,00	0,00
041	Opérations patrimoniales		0,00	0,00	0,00	0,00	0,00
10	Dotations, fonds divers et réserves		0,00	0,00	0,00	0,00	0,00
13	Subventions d'investissement		0,00	0,00	0,00	0,00	0,00
16	Emprunts et dettes assimilées		0,00	0,00	0,00	0,00	0,00
18	Compte de liaison : affectat° (BA,régie)		0,00	0,00	0,00	0,00	0,00
20	Immobilisations incorporelles		0,00	0,00	22 938,00	0,00	0,00
2051	Concessions, droits similaires		0,00	0,00	22 938,00	0,00	0,00
204	Subventions d'équipement versées		0,00	0,00	0,00	0,00	0,00
21	Immobilisations corporelles		0,00	0,00	81 370,98	0,00	13 043,28
2152	Installations de voirie		0,00	0,00	0,00	0,00	4 080,00
2158	Autres inst.,matériel,outil. techniques		0,00	0,00	53 986,21	0,00	0,00
2184	Mobilier		0,00	0,00	337,50	0,00	0,00
2188	Autres immobilisations corporelles		0,00	0,00	27 047,27	0,00	8 963,28
22	Immobilisations reçues en affectation		0,00	0,00	0,00	0,00	0,00
23	Immobilisations en cours		0,00	0,00	0,00	0,00	0,00

COMMUNE DE SOORTS-HOSSEGOR - COMMUNE DE SOORTS-HOSSEGOR - CA - 2022

(1)	Libellé	Sous-fonction 11				
		110 Services communs	111 Police nationale	112 Police municipale	113 Pompiers, incendies et secours	114 Autres services de protection civile
26	Participat° et créances rattachées	0,00	0,00	0,00	0,00	0,00
27	Autres immobilisations financières	0,00	0,00	0,00	0,00	0,00
Opérations d'équipement		0,00	0,00	428 257,56	0,00	0,00
9460	POSTE DE POLICE	0,00	0,00	428 257,56	0,00	0,00
Opérations pour compte de tiers		0,00	0,00	0,00	0,00	0,00
Restes à réaliser au 31/12		0,00	0,00	50 000,00	0,00	0,00
RECETTES (2)		0,00	0,00	0,00	0,00	0,00
Réalizations		0,00	0,00	0,00	0,00	0,00
001	Solde d'exécution sect° d'investissement	0,00	0,00	0,00	0,00	0,00
010	Stocks	0,00	0,00	0,00	0,00	0,00
040	Opérat° ordre transfert entre sections	0,00	0,00	0,00	0,00	0,00
041	Opérations patrimoniales	0,00	0,00	0,00	0,00	0,00
10	Dotations, fonds divers et réserves	0,00	0,00	0,00	0,00	0,00
13	Subventions d'investissement	0,00	0,00	0,00	0,00	0,00
16	Emprunts et dettes assimilées	0,00	0,00	0,00	0,00	0,00
18	Compte de liaison : affectat° (BA,régie)	0,00	0,00	0,00	0,00	0,00
20	Immobilisations incorporelles	0,00	0,00	0,00	0,00	0,00
204	Subventions d'équipement versées	0,00	0,00	0,00	0,00	0,00
21	Immobilisations corporelles	0,00	0,00	0,00	0,00	0,00
22	Immobilisations reçues en affectation	0,00	0,00	0,00	0,00	0,00
23	Immobilisations en cours	0,00	0,00	0,00	0,00	0,00
26	Participat° et créances rattachées	0,00	0,00	0,00	0,00	0,00
27	Autres immobilisations financières	0,00	0,00	0,00	0,00	0,00
Opérations pour compte de tiers		0,00	0,00	0,00	0,00	0,00
Restes à réaliser au 31/12		0,00	0,00	0,00	0,00	0,00
SOLDE (2)		0,00	0,00	-582 566,54	0,00	-13 043,28

(1) Pour le croisement par nature, le détail est fait selon le niveau de vote choisi par l'assemblée délibérante (chapitre, article ou article spécialisé).

(2) Le solde correspond à la différence entre les recettes et les dépenses. Les dépenses et les recettes correspondent à la somme des dépenses et des recettes de l'exercice ainsi que des restes à réaliser et des reports (lignes budgétaires 001 et 002). Les lignes reports 001 et 002 apparaissent à la colonne 01-Non ventilables.

IV – ANNEXES	IV
ELEMENTS DU BILAN PRESENTATION CROISEE PAR FONCTION – DETAIL INVESTISSEMENT	A1.2

FONCTION 2 – Enseignement - Formation

(1)	Libellé	20 Services communs	21 Enseignement du premier degré	22 Enseignement du deuxième degré	23 Enseignement supérieur	24 Formation continue	25 Services annexes de l'enseignement	26 Plan de relance (crise sanitaire)	Total
DEPENSES (2)		0,00	766,08	0,00	0,00	0,00	0,00	0,00	766,08
Réalizations		0,00	766,08	0,00	0,00	0,00	0,00	0,00	766,08
001	Solde d'exécution sect° d'investissement	0,00	0,00	0,00	0,00	0,00	0,00	0,00	0,00
010	Stocks	0,00	0,00	0,00	0,00	0,00	0,00	0,00	0,00
040	Opérat° ordre transfert entre sections	0,00	0,00	0,00	0,00	0,00	0,00	0,00	0,00
041	Opérations patrimoniales	0,00	0,00	0,00	0,00	0,00	0,00	0,00	0,00
10	Dotations, fonds divers et réserves	0,00	0,00	0,00	0,00	0,00	0,00	0,00	0,00
13	Subventions d'investissement	0,00	0,00	0,00	0,00	0,00	0,00	0,00	0,00
16	Emprunts et dettes assimilées	0,00	0,00	0,00	0,00	0,00	0,00	0,00	0,00
18	Compte de liaison : affectat° (BA,régie)	0,00	0,00	0,00	0,00	0,00	0,00	0,00	0,00
20	Immobilisations incorporelles	0,00	0,00	0,00	0,00	0,00	0,00	0,00	0,00
204	Subventions d'équipement versées	0,00	0,00	0,00	0,00	0,00	0,00	0,00	0,00
21	Immobilisations corporelles	0,00	766,08	0,00	0,00	0,00	0,00	0,00	766,08
2135	Installations générales, agencements	0,00	766,08	0,00	0,00	0,00	0,00	0,00	766,08
22	Immobilisations reçues en affectation	0,00	0,00	0,00	0,00	0,00	0,00	0,00	0,00
23	Immobilisations en cours	0,00	0,00	0,00	0,00	0,00	0,00	0,00	0,00
26	Participat° et créances rattachées	0,00	0,00	0,00	0,00	0,00	0,00	0,00	0,00
27	Autres immobilisations financières	0,00	0,00	0,00	0,00	0,00	0,00	0,00	0,00
Opérations d'équipement		0,00	0,00	0,00	0,00	0,00	0,00	0,00	0,00
Opérations pour compte de tiers		0,00	0,00	0,00	0,00	0,00	0,00	0,00	0,00
Restes à réaliser au 31/12		0,00	0,00	0,00	0,00	0,00	0,00	0,00	0,00
RECETTES (2)		0,00	0,00	0,00	0,00	0,00	0,00	0,00	0,00

COMMUNE DE SOORTS-HOSSEGOR - COMMUNE DE SOORTS-HOSSEGOR - CA - 2022

(1)	Libellé	20 Services communs	21 Enseignement du premier degré	22 Enseignement du deuxième degré	23 Enseignement supérieur	24 Formation continue	25 Services annexes de l'enseignement	26 Plan de relance (crise sanitaire)	Total
	Réalisations	0,00	0,00	0,00	0,00	0,00	0,00	0,00	0,00
001	Solde d'exécution sect° d'investissement	0,00	0,00	0,00	0,00	0,00	0,00	0,00	0,00
010	Stocks	0,00	0,00	0,00	0,00	0,00	0,00	0,00	0,00
040	Opérat° ordre transfert entre sections	0,00	0,00	0,00	0,00	0,00	0,00	0,00	0,00
041	Opérations patrimoniales	0,00	0,00	0,00	0,00	0,00	0,00	0,00	0,00
10	Dotations, fonds divers et réserves	0,00	0,00	0,00	0,00	0,00	0,00	0,00	0,00
13	Subventions d'investissement	0,00	0,00	0,00	0,00	0,00	0,00	0,00	0,00
16	Emprunts et dettes assimilées	0,00	0,00	0,00	0,00	0,00	0,00	0,00	0,00
18	Compte de liaison : affectat° (BA,régie)	0,00	0,00	0,00	0,00	0,00	0,00	0,00	0,00
20	Immobilisations incorporelles	0,00	0,00	0,00	0,00	0,00	0,00	0,00	0,00
204	Subventions d'équipement versées	0,00	0,00	0,00	0,00	0,00	0,00	0,00	0,00
21	Immobilisations corporelles	0,00	0,00	0,00	0,00	0,00	0,00	0,00	0,00
22	Immobilisations reçues en affectation	0,00	0,00	0,00	0,00	0,00	0,00	0,00	0,00
23	Immobilisations en cours	0,00	0,00	0,00	0,00	0,00	0,00	0,00	0,00
26	Participat° et créances rattachées	0,00	0,00	0,00	0,00	0,00	0,00	0,00	0,00
27	Autres immobilisations financières	0,00	0,00	0,00	0,00	0,00	0,00	0,00	0,00
	Opérations pour compte de tiers	0,00	0,00	0,00	0,00	0,00	0,00	0,00	0,00
	Restes à réaliser au 31/12	0,00	0,00	0,00	0,00	0,00	0,00	0,00	0,00
	SOLDE (2)	0,00	-766,08	0,00	0,00	0,00	0,00	0,00	-766,08

(1)	Libellé	Sous-fonction 21			Sous-fonction 25				
		211 Ecoles maternelles	212 Ecoles primaires	213 Classes regroupées	251 Hébergement et restauration scolaire	252 Transports scolaires	253 Sport scolaire	254 Médecine scolaire	255 Classes de découverte et autres services
	DEPENSES (2)	0,00	0,00	766,08	0,00	0,00	0,00	0,00	0,00
	Réalisations	0,00	0,00	766,08	0,00	0,00	0,00	0,00	0,00
001	Solde d'exécution sect° d'investissement	0,00	0,00	0,00	0,00	0,00	0,00	0,00	0,00
010	Stocks	0,00	0,00	0,00	0,00	0,00	0,00	0,00	0,00
040	Opérat° ordre transfert entre sections	0,00	0,00	0,00	0,00	0,00	0,00	0,00	0,00
041	Opérations patrimoniales	0,00	0,00	0,00	0,00	0,00	0,00	0,00	0,00

COMMUNE DE SOORTS-HOSSEGOR - COMMUNE DE SOORTS-HOSSEGOR - CA - 2022

(1)	Libellé	Sous-fonction 21			Sous-fonction 25				
		211 Ecoles maternelles	212 Ecoles primaires	213 Classes regroupées	251 Hébergement et restauration scolaire	252 Transports scolaires	253 Sport scolaire	254 Médecine scolaire	255 Classes de découverte et autres services
10	Dotations, fonds divers et réserves	0,00	0,00	0,00	0,00	0,00	0,00	0,00	0,00
13	Subventions d'investissement	0,00	0,00	0,00	0,00	0,00	0,00	0,00	0,00
16	Emprunts et dettes assimilées	0,00	0,00	0,00	0,00	0,00	0,00	0,00	0,00
18	Compte de liaison : affectat° (BA,régie)	0,00	0,00	0,00	0,00	0,00	0,00	0,00	0,00
20	Immobilisations incorporelles	0,00	0,00	0,00	0,00	0,00	0,00	0,00	0,00
204	Subventions d'équipement versées	0,00	0,00	0,00	0,00	0,00	0,00	0,00	0,00
21	Immobilisations corporelles	0,00	0,00	766,08	0,00	0,00	0,00	0,00	0,00
2135	Installations générales, agencements	0,00	0,00	766,08	0,00	0,00	0,00	0,00	0,00
22	Immobilisations reçues en affectation	0,00	0,00	0,00	0,00	0,00	0,00	0,00	0,00
23	Immobilisations en cours	0,00	0,00	0,00	0,00	0,00	0,00	0,00	0,00
26	Participat° et créances rattachées	0,00	0,00	0,00	0,00	0,00	0,00	0,00	0,00
27	Autres immobilisations financières	0,00	0,00	0,00	0,00	0,00	0,00	0,00	0,00
Opérations d'équipement		0,00	0,00	0,00	0,00	0,00	0,00	0,00	0,00
Opérations pour compte de tiers		0,00	0,00	0,00	0,00	0,00	0,00	0,00	0,00
Restes à réaliser au 31/12		0,00	0,00	0,00	0,00	0,00	0,00	0,00	0,00
RECETTES (2)		0,00	0,00	0,00	0,00	0,00	0,00	0,00	0,00
Réalizations		0,00	0,00	0,00	0,00	0,00	0,00	0,00	0,00
001	Solde d'exécution sect° d'investissement	0,00	0,00	0,00	0,00	0,00	0,00	0,00	0,00
010	Stocks	0,00	0,00	0,00	0,00	0,00	0,00	0,00	0,00
040	Opérat° ordre transfert entre sections	0,00	0,00	0,00	0,00	0,00	0,00	0,00	0,00
041	Opérations patrimoniales	0,00	0,00	0,00	0,00	0,00	0,00	0,00	0,00
10	Dotations, fonds divers et réserves	0,00	0,00	0,00	0,00	0,00	0,00	0,00	0,00
13	Subventions d'investissement	0,00	0,00	0,00	0,00	0,00	0,00	0,00	0,00
16	Emprunts et dettes assimilées	0,00	0,00	0,00	0,00	0,00	0,00	0,00	0,00
18	Compte de liaison : affectat° (BA,régie)	0,00	0,00	0,00	0,00	0,00	0,00	0,00	0,00
20	Immobilisations incorporelles	0,00	0,00	0,00	0,00	0,00	0,00	0,00	0,00
204	Subventions d'équipement versées	0,00	0,00	0,00	0,00	0,00	0,00	0,00	0,00
21	Immobilisations corporelles	0,00	0,00	0,00	0,00	0,00	0,00	0,00	0,00
22	Immobilisations reçues en affectation	0,00	0,00	0,00	0,00	0,00	0,00	0,00	0,00
23	Immobilisations en cours	0,00	0,00	0,00	0,00	0,00	0,00	0,00	0,00
26	Participat° et créances rattachées	0,00	0,00	0,00	0,00	0,00	0,00	0,00	0,00
27	Autres immobilisations financières	0,00	0,00	0,00	0,00	0,00	0,00	0,00	0,00
Opérations pour compte de tiers		0,00	0,00	0,00	0,00	0,00	0,00	0,00	0,00
Restes à réaliser au 31/12		0,00	0,00	0,00	0,00	0,00	0,00	0,00	0,00
SOLDE (2)		0,00	0,00	-766,08	0,00	0,00	0,00	0,00	0,00

(1) Pour le croisement par nature, le détail est fait selon le niveau de vote choisi par l'assemblée délibérante (chapitre, article ou article spécialisé).

(2) Le solde correspond à la différence entre les recettes et les dépenses. Les dépenses et les recettes correspondent à la somme des dépenses et des recettes de l'exercice ainsi que des restes à réaliser et des reports (lignes budgétaires 001 et 002). Les lignes reports 001 et 002 apparaissent à la colonne 01-Non ventilables.

IV – ANNEXES	IV
ELEMENTS DU BILAN PRESENTATION CROISEE PAR FONCTION – DETAIL INVESTISSEMENT	A1.2

FONCTION 3 – Culture

(1)	Libellé	30 Services communs	31 Expression artistique	32 Conservation et diffusion des patrimoine	33 Action culturelle	34 Plan de relance (crise sanitaire)	Total
DEPENSES (2)		0,00	0,00	0,00	11 036,29	0,00	11 036,29
Réalizations		0,00	0,00	0,00	11 036,29	0,00	11 036,29
001	Solde d'exécution sect° d'investissement	0,00	0,00	0,00	0,00	0,00	0,00
010	Stocks	0,00	0,00	0,00	0,00	0,00	0,00
040	Opérat° ordre transfert entre sections	0,00	0,00	0,00	0,00	0,00	0,00
041	Opérations patrimoniales	0,00	0,00	0,00	0,00	0,00	0,00
10	Dotations, fonds divers et réserves	0,00	0,00	0,00	0,00	0,00	0,00
13	Subventions d'investissement	0,00	0,00	0,00	0,00	0,00	0,00
16	Emprunts et dettes assimilées	0,00	0,00	0,00	0,00	0,00	0,00
18	Compte de liaison : affectat° (BA,régie)	0,00	0,00	0,00	0,00	0,00	0,00
20	Immobilisations incorporelles	0,00	0,00	0,00	0,00	0,00	0,00
204	Subventions d'équipement versées	0,00	0,00	0,00	0,00	0,00	0,00
21	Immobilisations corporelles	0,00	0,00	0,00	11 036,29	0,00	11 036,29
2158	Autres inst.,matériel,outil. techniques	0,00	0,00	0,00	1 019,21	0,00	1 019,21
2161	Oeuvres et objets d'art	0,00	0,00	0,00	6 176,80	0,00	6 176,80
2188	Autres immobilisations corporelles	0,00	0,00	0,00	3 840,28	0,00	3 840,28
22	Immobilisations reçues en affectation	0,00	0,00	0,00	0,00	0,00	0,00
23	Immobilisations en cours	0,00	0,00	0,00	0,00	0,00	0,00
26	Participat° et créances rattachées	0,00	0,00	0,00	0,00	0,00	0,00
27	Autres immobilisations financières	0,00	0,00	0,00	0,00	0,00	0,00
Opérations d'équipement		0,00	0,00	0,00	0,00	0,00	0,00
Opérations pour compte de tiers		0,00	0,00	0,00	0,00	0,00	0,00
Restes à réaliser au 31/12		0,00	0,00	0,00	0,00	0,00	0,00
RECETTES (2)		0,00	0,00	0,00	0,00	0,00	0,00
Réalizations		0,00	0,00	0,00	0,00	0,00	0,00
001	Solde d'exécution sect° d'investissement	0,00	0,00	0,00	0,00	0,00	0,00
010	Stocks	0,00	0,00	0,00	0,00	0,00	0,00
040	Opérat° ordre transfert entre sections	0,00	0,00	0,00	0,00	0,00	0,00
041	Opérations patrimoniales	0,00	0,00	0,00	0,00	0,00	0,00
10	Dotations, fonds divers et réserves	0,00	0,00	0,00	0,00	0,00	0,00

COMMUNE DE SOORTS-HOSSEGOR - COMMUNE DE SOORTS-HOSSEGOR - CA - 2022

(1)	Libellé	30 Services communs	31 Expression artistique	32 Conservation et diffusion des patrimoine	33 Action culturelle	34 Plan de relance (crise sanitaire)	Total
13	Subventions d'investissement	0,00	0,00	0,00	0,00	0,00	0,00
16	Emprunts et dettes assimilées	0,00	0,00	0,00	0,00	0,00	0,00
18	Compte de liaison : affectat° (BA,régie)	0,00	0,00	0,00	0,00	0,00	0,00
20	Immobilisations incorporelles	0,00	0,00	0,00	0,00	0,00	0,00
204	Subventions d'équipement versées	0,00	0,00	0,00	0,00	0,00	0,00
21	Immobilisations corporelles	0,00	0,00	0,00	0,00	0,00	0,00
22	Immobilisations reçues en affectation	0,00	0,00	0,00	0,00	0,00	0,00
23	Immobilisations en cours	0,00	0,00	0,00	0,00	0,00	0,00
26	Participat° et créances rattachées	0,00	0,00	0,00	0,00	0,00	0,00
27	Autres immobilisations financières	0,00	0,00	0,00	0,00	0,00	0,00
Opérations pour compte de tiers		0,00	0,00	0,00	0,00	0,00	0,00
Restes à réaliser au 31/12		0,00	0,00	0,00	0,00	0,00	0,00
SOLDE (2)		0,00	0,00	0,00	-11 036,29	0,00	-11 036,29

(1)	Libellé	Sous-fonction 31				Sous-fonction 32			
		311 Expression musicale, lyrique et choré.	312 Arts plastiques, activités artistiques	313 Théâtres	314 Cinémas et autres salles de spectacles	321 Bibliothèques et médiathèques	322 Musées	323 Archives	324 Entretien du patrimoine culture
DEPENSES (2)		0,00	0,00	0,00	0,00	0,00	0,00	0,00	0,00
Réalisations		0,00	0,00	0,00	0,00	0,00	0,00	0,00	0,00
001	Solde d'exécution sect° d'investissement	0,00	0,00	0,00	0,00	0,00	0,00	0,00	0,00
010	Stocks	0,00	0,00	0,00	0,00	0,00	0,00	0,00	0,00
040	Opérat° ordre transfert entre sections	0,00	0,00	0,00	0,00	0,00	0,00	0,00	0,00
041	Opérations patrimoniales	0,00	0,00	0,00	0,00	0,00	0,00	0,00	0,00
10	Dotations, fonds divers et réserves	0,00	0,00	0,00	0,00	0,00	0,00	0,00	0,00
13	Subventions d'investissement	0,00	0,00	0,00	0,00	0,00	0,00	0,00	0,00
16	Emprunts et dettes assimilées	0,00	0,00	0,00	0,00	0,00	0,00	0,00	0,00
18	Compte de liaison : affectat° (BA,régie)	0,00	0,00	0,00	0,00	0,00	0,00	0,00	0,00
20	Immobilisations incorporelles	0,00	0,00	0,00	0,00	0,00	0,00	0,00	0,00
204	Subventions d'équipement versées	0,00	0,00	0,00	0,00	0,00	0,00	0,00	0,00
21	Immobilisations corporelles	0,00	0,00	0,00	0,00	0,00	0,00	0,00	0,00
2158	Autres inst.,matériel,outil. techniques	0,00	0,00	0,00	0,00	0,00	0,00	0,00	0,00
2161	Oeuvres et objets d'art	0,00	0,00	0,00	0,00	0,00	0,00	0,00	0,00
2188	Autres immobilisations corporelles	0,00	0,00	0,00	0,00	0,00	0,00	0,00	0,00
22	Immobilisations reçues en affectation	0,00	0,00	0,00	0,00	0,00	0,00	0,00	0,00
23	Immobilisations en cours	0,00	0,00	0,00	0,00	0,00	0,00	0,00	0,00
26	Participat° et créances rattachées	0,00	0,00	0,00	0,00	0,00	0,00	0,00	0,00
27	Autres immobilisations financières	0,00	0,00	0,00	0,00	0,00	0,00	0,00	0,00

COMMUNE DE SOORTS-HOSSEGOR - COMMUNE DE SOORTS-HOSSEGOR - CA - 2022

(1)	Libellé	Sous-fonction 31				Sous-fonction 32			
		311 Expression musicale, lyrique et choré.	312 Arts plastiques, activités artistiques	313 Théâtres	314 Cinémas et autres salles de spectacles	321 Bibliothèques et médiathèques	322 Musées	323 Archives	324 Entretien du patrimoine culture
Opérations d'équipement		0,00	0,00	0,00	0,00	0,00	0,00	0,00	0,00
Opérations pour compte de tiers		0,00	0,00	0,00	0,00	0,00	0,00	0,00	0,00
Restes à réaliser au 31/12		0,00	0,00	0,00	0,00	0,00	0,00	0,00	0,00
RECETTES (2)		0,00	0,00	0,00	0,00	0,00	0,00	0,00	0,00
Réalizations		0,00	0,00	0,00	0,00	0,00	0,00	0,00	0,00
001	Solde d'exécution sect° d'investissement	0,00	0,00	0,00	0,00	0,00	0,00	0,00	0,00
010	Stocks	0,00	0,00	0,00	0,00	0,00	0,00	0,00	0,00
040	Opérat° ordre transfert entre sections	0,00	0,00	0,00	0,00	0,00	0,00	0,00	0,00
041	Opérations patrimoniales	0,00	0,00	0,00	0,00	0,00	0,00	0,00	0,00
10	Dotations, fonds divers et réserves	0,00	0,00	0,00	0,00	0,00	0,00	0,00	0,00
13	Subventions d'investissement	0,00	0,00	0,00	0,00	0,00	0,00	0,00	0,00
16	Emprunts et dettes assimilées	0,00	0,00	0,00	0,00	0,00	0,00	0,00	0,00
18	Compte de liaison : affectat° (BA,régie)	0,00	0,00	0,00	0,00	0,00	0,00	0,00	0,00
20	Immobilisations incorporelles	0,00	0,00	0,00	0,00	0,00	0,00	0,00	0,00
204	Subventions d'équipement versées	0,00	0,00	0,00	0,00	0,00	0,00	0,00	0,00
21	Immobilisations corporelles	0,00	0,00	0,00	0,00	0,00	0,00	0,00	0,00
22	Immobilisations reçues en affectation	0,00	0,00	0,00	0,00	0,00	0,00	0,00	0,00
23	Immobilisations en cours	0,00	0,00	0,00	0,00	0,00	0,00	0,00	0,00
26	Participat° et créances rattachées	0,00	0,00	0,00	0,00	0,00	0,00	0,00	0,00
27	Autres immobilisations financières	0,00	0,00	0,00	0,00	0,00	0,00	0,00	0,00
Opérations pour compte de tiers		0,00	0,00	0,00	0,00	0,00	0,00	0,00	0,00
Restes à réaliser au 31/12		0,00	0,00	0,00	0,00	0,00	0,00	0,00	0,00
SOLDE (2)		0,00	0,00	0,00	0,00	0,00	0,00	0,00	0,00

(1) Pour le croisement par nature, le détail est fait selon le niveau de vote choisi par l'assemblée délibérante (chapitre, article ou article spécialisé).

(2) Le solde correspond à la différence entre les recettes et les dépenses. Les dépenses et les recettes correspondent à la somme des dépenses et des recettes de l'exercice ainsi que des restes à réaliser et des reports (lignes budgétaires 001 et 002). Les lignes reports 001 et 002 apparaissent à la colonne 01-Non ventilables.

IV – ANNEXES	IV
ELEMENTS DU BILAN PRESENTATION CROISEE PAR FONCTION – DETAIL INVESTISSEMENT	A1.2

FONCTION 4 – Sport et jeunesse

(1)	Libellé	40 Services communs	41 Sports	42 Jeunesse	43 Plan de relance (crise sanitaire)	Total
DEPENSES (2)		0,00	0,00	0,00	0,00	0,00
Réalizations		0,00	0,00	0,00	0,00	0,00
001	Solde d'exécution sect° d'investissement	0,00	0,00	0,00	0,00	0,00
010	Stocks	0,00	0,00	0,00	0,00	0,00
040	Opérat° ordre transfert entre sections	0,00	0,00	0,00	0,00	0,00
041	Opérations patrimoniales	0,00	0,00	0,00	0,00	0,00
10	Dotations, fonds divers et réserves	0,00	0,00	0,00	0,00	0,00
13	Subventions d'investissement	0,00	0,00	0,00	0,00	0,00
16	Emprunts et dettes assimilées	0,00	0,00	0,00	0,00	0,00
18	Compte de liaison : affectat° (BA,régie)	0,00	0,00	0,00	0,00	0,00
20	Immobilisations incorporelles	0,00	0,00	0,00	0,00	0,00
204	Subventions d'équipement versées	0,00	0,00	0,00	0,00	0,00
21	Immobilisations corporelles	0,00	0,00	0,00	0,00	0,00
22	Immobilisations reçues en affectation	0,00	0,00	0,00	0,00	0,00
23	Immobilisations en cours	0,00	0,00	0,00	0,00	0,00
26	Participat° et créances rattachées	0,00	0,00	0,00	0,00	0,00
27	Autres immobilisations financières	0,00	0,00	0,00	0,00	0,00
Opérations d'équipement		0,00	0,00	0,00	0,00	0,00
Opérations pour compte de tiers		0,00	0,00	0,00	0,00	0,00
Restes à réaliser au 31/12		0,00	0,00	0,00	0,00	0,00
RECETTES (2)		0,00	0,00	7 146,00	0,00	7 146,00
Réalizations		0,00	0,00	7 146,00	0,00	7 146,00
001	Solde d'exécution sect° d'investissement	0,00	0,00	0,00	0,00	0,00
010	Stocks	0,00	0,00	0,00	0,00	0,00
040	Opérat° ordre transfert entre sections	0,00	0,00	0,00	0,00	0,00
041	Opérations patrimoniales	0,00	0,00	0,00	0,00	0,00
10	Dotations, fonds divers et réserves	0,00	0,00	0,00	0,00	0,00
13	Subventions d'investissement	0,00	0,00	7 146,00	0,00	7 146,00
1328	Autres subventions d'équip. non transf.	0,00	0,00	7 146,00	0,00	7 146,00
16	Emprunts et dettes assimilées	0,00	0,00	0,00	0,00	0,00
18	Compte de liaison : affectat° (BA,régie)	0,00	0,00	0,00	0,00	0,00

COMMUNE DE SOORTS-HOSSEGOR - COMMUNE DE SOORTS-HOSSEGOR - CA - 2022

(1)	Libellé	40 Services communs	41 Sports	42 Jeunesse	43 Plan de relance (crise sanitaire)	Total
20	Immobilisations incorporelles	0,00	0,00	0,00	0,00	0,00
204	Subventions d'équipement versées	0,00	0,00	0,00	0,00	0,00
21	Immobilisations corporelles	0,00	0,00	0,00	0,00	0,00
22	Immobilisations reçues en affectation	0,00	0,00	0,00	0,00	0,00
23	Immobilisations en cours	0,00	0,00	0,00	0,00	0,00
26	Participat° et créances rattachées	0,00	0,00	0,00	0,00	0,00
27	Autres immobilisations financières	0,00	0,00	0,00	0,00	0,00
Opérations pour compte de tiers		0,00	0,00	0,00	0,00	0,00
Restes à réaliser au 31/12		0,00	0,00	0,00	0,00	0,00
SOLDE (2)		0,00	0,00	7 146,00	0,00	7 146,00

(1)		Libellé	Sous-fonction 41					Sous-fonction 42		
			411 Salles de sport, gymnases	412 Stades	413 Piscines	414 Autres équipements sportifs ou de loisir	415 Manifestations sportives	421 Centres de loisirs	422 Autres activités pour les jeunes	423 Colonies de vacances
DEPENSES (2)			0,00	0,00	0,00	0,00	0,00	0,00	0,00	0,00
Réalisations			0,00	0,00	0,00	0,00	0,00	0,00	0,00	0,00
001	Solde d'exécution sect° d'investissement		0,00	0,00	0,00	0,00	0,00	0,00	0,00	0,00
010	Stocks		0,00	0,00	0,00	0,00	0,00	0,00	0,00	0,00
040	Opérat° ordre transfert entre sections		0,00	0,00	0,00	0,00	0,00	0,00	0,00	0,00
041	Opérations patrimoniales		0,00	0,00	0,00	0,00	0,00	0,00	0,00	0,00
10	Dotations, fonds divers et réserves		0,00	0,00	0,00	0,00	0,00	0,00	0,00	0,00
13	Subventions d'investissement		0,00	0,00	0,00	0,00	0,00	0,00	0,00	0,00
16	Emprunts et dettes assimilées		0,00	0,00	0,00	0,00	0,00	0,00	0,00	0,00
18	Compte de liaison : affectat° (BA,régie)		0,00	0,00	0,00	0,00	0,00	0,00	0,00	0,00
20	Immobilisations incorporelles		0,00	0,00	0,00	0,00	0,00	0,00	0,00	0,00
204	Subventions d'équipement versées		0,00	0,00	0,00	0,00	0,00	0,00	0,00	0,00
21	Immobilisations corporelles		0,00	0,00	0,00	0,00	0,00	0,00	0,00	0,00
22	Immobilisations reçues en affectation		0,00	0,00	0,00	0,00	0,00	0,00	0,00	0,00
23	Immobilisations en cours		0,00	0,00	0,00	0,00	0,00	0,00	0,00	0,00
26	Participat° et créances rattachées		0,00	0,00	0,00	0,00	0,00	0,00	0,00	0,00
27	Autres immobilisations financières		0,00	0,00	0,00	0,00	0,00	0,00	0,00	0,00
Opérations d'équipement			0,00	0,00	0,00	0,00	0,00	0,00	0,00	0,00
Opérations pour compte de tiers			0,00	0,00	0,00	0,00	0,00	0,00	0,00	0,00
Restes à réaliser au 31/12			0,00	0,00	0,00	0,00	0,00	0,00	0,00	0,00
RECETTES (2)			0,00	0,00	0,00	0,00	0,00	380,00	6 766,00	0,00
Réalisations			0,00	0,00	0,00	0,00	0,00	380,00	6 766,00	0,00
001	Solde d'exécution sect° d'investissement		0,00	0,00	0,00	0,00	0,00	0,00	0,00	0,00
010	Stocks		0,00	0,00	0,00	0,00	0,00	0,00	0,00	0,00

COMMUNE DE SOORTS-HOSSEGOR - COMMUNE DE SOORTS-HOSSEGOR - CA - 2022

(1)	Libellé	Sous-fonction 41					Sous-fonction 42		
		411 Salles de sport, gymnases	412 Stades	413 Piscines	414 Autres équipements sportifs ou de loisir	415 Manifestations sportives	421 Centres de loisirs	422 Autres activités pour les jeunes	423 Colonies de vacances
040	Opérat° ordre transfert entre sections	0,00	0,00	0,00	0,00	0,00	0,00	0,00	0,00
041	Opérations patrimoniales	0,00	0,00	0,00	0,00	0,00	0,00	0,00	0,00
10	Dotations, fonds divers et réserves	0,00	0,00	0,00	0,00	0,00	0,00	0,00	0,00
13	Subventions d'investissement	0,00	0,00	0,00	0,00	0,00	380,00	6 766,00	0,00
1328	Autres subventions d'équip. non transf.	0,00	0,00	0,00	0,00	0,00	380,00	6 766,00	0,00
16	Emprunts et dettes assimilées	0,00	0,00	0,00	0,00	0,00	0,00	0,00	0,00
18	Compte de liaison : affectat° (BA,régie)	0,00	0,00	0,00	0,00	0,00	0,00	0,00	0,00
20	Immobilisations incorporelles	0,00	0,00	0,00	0,00	0,00	0,00	0,00	0,00
204	Subventions d'équipement versées	0,00	0,00	0,00	0,00	0,00	0,00	0,00	0,00
21	Immobilisations corporelles	0,00	0,00	0,00	0,00	0,00	0,00	0,00	0,00
22	Immobilisations reçues en affectation	0,00	0,00	0,00	0,00	0,00	0,00	0,00	0,00
23	Immobilisations en cours	0,00	0,00	0,00	0,00	0,00	0,00	0,00	0,00
26	Participat° et créances rattachées	0,00	0,00	0,00	0,00	0,00	0,00	0,00	0,00
27	Autres immobilisations financières	0,00	0,00	0,00	0,00	0,00	0,00	0,00	0,00
Opérations pour compte de tiers		0,00	0,00	0,00	0,00	0,00	0,00	0,00	0,00
Restes à réaliser au 31/12		0,00	0,00	0,00	0,00	0,00	0,00	0,00	0,00
SOLDE (2)		0,00	0,00	0,00	0,00	0,00	380,00	6 766,00	0,00

(1) Pour le croisement par nature, le détail est fait selon le niveau de vote choisi par l'assemblée délibérante (chapitre, article ou article spécialisé).

(2) Le solde correspond à la différence entre les recettes et les dépenses. Les dépenses et les recettes correspondent à la somme des dépenses et des recettes de l'exercice ainsi que des restes à réaliser et des reports (lignes budgétaires 001 et 002). Les lignes reports 001 et 002 apparaissent à la colonne 01-Non ventilables.

IV – ANNEXES	IV
ELEMENTS DU BILAN PRESENTATION CROISEE PAR FONCTION – DETAIL INVESTISSEMENT	A1.2

FONCTION 5 – Interventions sociales et santé

(1)	Libellé	51 Santé	52 Interventions sociales	53 Plan de relance (crise sanitaire)	Total
DEPENSES (2)		0,00	0,00	0,00	0,00
Réalizations		0,00	0,00	0,00	0,00
001	Solde d'exécution sect° d'investissement	0,00	0,00	0,00	0,00
010	Stocks	0,00	0,00	0,00	0,00
040	Opérat° ordre transfert entre sections	0,00	0,00	0,00	0,00
041	Opérations patrimoniales	0,00	0,00	0,00	0,00
10	Dotations, fonds divers et réserves	0,00	0,00	0,00	0,00
13	Subventions d'investissement	0,00	0,00	0,00	0,00
16	Emprunts et dettes assimilées	0,00	0,00	0,00	0,00
18	Compte de liaison : affectat° (BA,régie)	0,00	0,00	0,00	0,00
20	Immobilisations incorporelles	0,00	0,00	0,00	0,00
204	Subventions d'équipement versées	0,00	0,00	0,00	0,00
21	Immobilisations corporelles	0,00	0,00	0,00	0,00
22	Immobilisations reçues en affectation	0,00	0,00	0,00	0,00
23	Immobilisations en cours	0,00	0,00	0,00	0,00
26	Participat° et créances rattachées	0,00	0,00	0,00	0,00
27	Autres immobilisations financières	0,00	0,00	0,00	0,00
Opérations d'équipement		0,00	0,00	0,00	0,00
Opérations pour compte de tiers		0,00	0,00	0,00	0,00
Restes à réaliser au 31/12		0,00	0,00	0,00	0,00
RECETTES (2)		0,00	0,00	0,00	0,00
Réalizations		0,00	0,00	0,00	0,00
001	Solde d'exécution sect° d'investissement	0,00	0,00	0,00	0,00
010	Stocks	0,00	0,00	0,00	0,00
040	Opérat° ordre transfert entre sections	0,00	0,00	0,00	0,00
041	Opérations patrimoniales	0,00	0,00	0,00	0,00
10	Dotations, fonds divers et réserves	0,00	0,00	0,00	0,00
13	Subventions d'investissement	0,00	0,00	0,00	0,00
16	Emprunts et dettes assimilées	0,00	0,00	0,00	0,00
18	Compte de liaison : affectat° (BA,régie)	0,00	0,00	0,00	0,00
20	Immobilisations incorporelles	0,00	0,00	0,00	0,00

COMMUNE DE SOORTS-HOSSEGOR - COMMUNE DE SOORTS-HOSSEGOR - CA - 2022

(1)	Libellé	51 Santé	52 Interventions sociales	53 Plan de relance (crise sanitaire)	Total
204	Subventions d'équipement versées	0,00	0,00	0,00	0,00
21	Immobilisations corporelles	0,00	0,00	0,00	0,00
22	Immobilisations reçues en affectation	0,00	0,00	0,00	0,00
23	Immobilisations en cours	0,00	0,00	0,00	0,00
26	Participat° et créances rattachées	0,00	0,00	0,00	0,00
27	Autres immobilisations financières	0,00	0,00	0,00	0,00
Opérations pour compte de tiers		0,00	0,00	0,00	0,00
Restes à réaliser au 31/12		0,00	0,00	0,00	0,00
SOLDE (2)		0,00	0,00	0,00	0,00

(1)	Libellé	Sous-fonction 51			Sous-fonction 52				
		510 Services communs	511 Dispensaires, autres établist sanitaires	512 Actions de prévention sanitaire	520 Services communs	521 Services à caractère social handicapés	522 Act° pour l'enfance et l'adolescence	523 Act° pour personnes en difficulté	524 Autres services
DEPENSES (2)		0,00	0,00	0,00	0,00	0,00	0,00	0,00	0,00
Réalisations		0,00	0,00	0,00	0,00	0,00	0,00	0,00	0,00
001	Solde d'exécution sect° d'investissement	0,00	0,00	0,00	0,00	0,00	0,00	0,00	0,00
010	Stocks	0,00	0,00	0,00	0,00	0,00	0,00	0,00	0,00
040	Opérat° ordre transfert entre sections	0,00	0,00	0,00	0,00	0,00	0,00	0,00	0,00
041	Opérations patrimoniales	0,00	0,00	0,00	0,00	0,00	0,00	0,00	0,00
10	Dotations, fonds divers et réserves	0,00	0,00	0,00	0,00	0,00	0,00	0,00	0,00
13	Subventions d'investissement	0,00	0,00	0,00	0,00	0,00	0,00	0,00	0,00
16	Emprunts et dettes assimilées	0,00	0,00	0,00	0,00	0,00	0,00	0,00	0,00
18	Compte de liaison : affectat° (BA,régie)	0,00	0,00	0,00	0,00	0,00	0,00	0,00	0,00
20	Immobilisations incorporelles	0,00	0,00	0,00	0,00	0,00	0,00	0,00	0,00
204	Subventions d'équipement versées	0,00	0,00	0,00	0,00	0,00	0,00	0,00	0,00
21	Immobilisations corporelles	0,00	0,00	0,00	0,00	0,00	0,00	0,00	0,00
22	Immobilisations reçues en affectation	0,00	0,00	0,00	0,00	0,00	0,00	0,00	0,00
23	Immobilisations en cours	0,00	0,00	0,00	0,00	0,00	0,00	0,00	0,00
26	Participat° et créances rattachées	0,00	0,00	0,00	0,00	0,00	0,00	0,00	0,00
27	Autres immobilisations financières	0,00	0,00	0,00	0,00	0,00	0,00	0,00	0,00
Opérations d'équipement		0,00	0,00	0,00	0,00	0,00	0,00	0,00	0,00
Opérations pour compte de tiers		0,00	0,00	0,00	0,00	0,00	0,00	0,00	0,00
Restes à réaliser au 31/12		0,00	0,00	0,00	0,00	0,00	0,00	0,00	0,00
RECETTES (2)		0,00	0,00	0,00	0,00	0,00	0,00	0,00	0,00
Réalisations		0,00	0,00	0,00	0,00	0,00	0,00	0,00	0,00
001	Solde d'exécution sect° d'investissement	0,00	0,00	0,00	0,00	0,00	0,00	0,00	0,00
010	Stocks	0,00	0,00	0,00	0,00	0,00	0,00	0,00	0,00

COMMUNE DE SOORTS-HOSSEGOR - COMMUNE DE SOORTS-HOSSEGOR - CA - 2022

(1)	Libellé	Sous-fonction 51			Sous-fonction 52				
		510 Services communs	511 Dispensaires, autres établist sanitaires	512 Actions de prévention sanitaire	520 Services communs	521 Services à caractère social handicapés	522 Act° pour l'enfance et l'adolescence	523 Act° pour personnes en difficulté	524 Autres services
040	Opérat° ordre transfert entre sections	0,00	0,00	0,00	0,00	0,00	0,00	0,00	0,00
041	Opérations patrimoniales	0,00	0,00	0,00	0,00	0,00	0,00	0,00	0,00
10	Dotations, fonds divers et réserves	0,00	0,00	0,00	0,00	0,00	0,00	0,00	0,00
13	Subventions d'investissement	0,00	0,00	0,00	0,00	0,00	0,00	0,00	0,00
16	Emprunts et dettes assimilées	0,00	0,00	0,00	0,00	0,00	0,00	0,00	0,00
18	Compte de liaison : affectat° (BA,régie)	0,00	0,00	0,00	0,00	0,00	0,00	0,00	0,00
20	Immobilisations incorporelles	0,00	0,00	0,00	0,00	0,00	0,00	0,00	0,00
204	Subventions d'équipement versées	0,00	0,00	0,00	0,00	0,00	0,00	0,00	0,00
21	Immobilisations corporelles	0,00	0,00	0,00	0,00	0,00	0,00	0,00	0,00
22	Immobilisations reçues en affectation	0,00	0,00	0,00	0,00	0,00	0,00	0,00	0,00
23	Immobilisations en cours	0,00	0,00	0,00	0,00	0,00	0,00	0,00	0,00
26	Participat° et créances rattachées	0,00	0,00	0,00	0,00	0,00	0,00	0,00	0,00
27	Autres immobilisations financières	0,00	0,00	0,00	0,00	0,00	0,00	0,00	0,00
Opérations pour compte de tiers		0,00	0,00	0,00	0,00	0,00	0,00	0,00	0,00
Restes à réaliser au 31/12		0,00	0,00	0,00	0,00	0,00	0,00	0,00	0,00
SOLDE (2)		0,00	0,00	0,00	0,00	0,00	0,00	0,00	0,00

(1) Pour le croisement par nature, le détail est fait selon le niveau de vote choisi par l'assemblée délibérante (chapitre, article ou article spécialisé).

(2) Le solde correspond à la différence entre les recettes et les dépenses. Les dépenses et les recettes correspondent à la somme des dépenses et des recettes de l'exercice ainsi que des restes à réaliser et des reports (lignes budgétaires 001 et 002). Les lignes reports 001 et 002 apparaissent à la colonne 01-Non ventilables.

IV – ANNEXES	IV
ELEMENTS DU BILAN PRESENTATION CROISEE PAR FONCTION – DETAIL INVESTISSEMENT	A1.2

FONCTION 6 – Famille

(1)	Libellé	60 Services communs	61 Services en faveur des personnes âgées	62 Actions en faveur de la maternité	63 Aides à la famille	64 Crèches et garderies	65 Plan de relance (crise sanitaire)	Total
DEPENSES (2)		0,00	80 000,00	0,00	0,00	0,00	0,00	80 000,00
Réalizations		0,00	80 000,00	0,00	0,00	0,00	0,00	80 000,00
001	Solde d'exécution sect° d'investissement	0,00	0,00	0,00	0,00	0,00	0,00	0,00
010	Stocks	0,00	0,00	0,00	0,00	0,00	0,00	0,00
040	Opérat° ordre transfert entre sections	0,00	0,00	0,00	0,00	0,00	0,00	0,00
041	Opérations patrimoniales	0,00	0,00	0,00	0,00	0,00	0,00	0,00
10	Dotations, fonds divers et réserves	0,00	0,00	0,00	0,00	0,00	0,00	0,00
13	Subventions d'investissement	0,00	0,00	0,00	0,00	0,00	0,00	0,00
16	Emprunts et dettes assimilées	0,00	0,00	0,00	0,00	0,00	0,00	0,00
18	Compte de liaison : affectat° (BA,régie)	0,00	0,00	0,00	0,00	0,00	0,00	0,00
20	Immobilisations incorporelles	0,00	0,00	0,00	0,00	0,00	0,00	0,00
204	Subventions d'équipement versées	0,00	80 000,00	0,00	0,00	0,00	0,00	80 000,00
204182	Autres org pub - Bâtiments et installat°	0,00	80 000,00	0,00	0,00	0,00	0,00	80 000,00
21	Immobilisations corporelles	0,00	0,00	0,00	0,00	0,00	0,00	0,00
22	Immobilisations reçues en affectation	0,00	0,00	0,00	0,00	0,00	0,00	0,00
23	Immobilisations en cours	0,00	0,00	0,00	0,00	0,00	0,00	0,00
26	Participat° et créances rattachées	0,00	0,00	0,00	0,00	0,00	0,00	0,00
27	Autres immobilisations financières	0,00	0,00	0,00	0,00	0,00	0,00	0,00
Opérations d'équipement		0,00	0,00	0,00	0,00	0,00	0,00	0,00
Opérations pour compte de tiers		0,00	0,00	0,00	0,00	0,00	0,00	0,00
Restes à réaliser au 31/12		0,00	0,00	0,00	0,00	0,00	0,00	0,00
RECETTES (2)		0,00	0,00	0,00	0,00	6 783,29	0,00	6 783,29
Réalizations		0,00	0,00	0,00	0,00	6 783,29	0,00	6 783,29
001	Solde d'exécution sect° d'investissement	0,00	0,00	0,00	0,00	0,00	0,00	0,00
010	Stocks	0,00	0,00	0,00	0,00	0,00	0,00	0,00
040	Opérat° ordre transfert entre sections	0,00	0,00	0,00	0,00	6 783,29	0,00	6 783,29
28138	Autres constructions	0,00	0,00	0,00	0,00	6 783,29	0,00	6 783,29

COMMUNE DE SOORTS-HOSSEGOR - COMMUNE DE SOORTS-HOSSEGOR - CA - 2022

(1)	Libellé	60 Services communs	61 Services en faveur des personnes âgées	62 Actions en faveur de la maternité	63 Aides à la famille	64 Crèches et garderies	65 Plan de relance (crise sanitaire)	Total
041	Opérations patrimoniales	0,00	0,00	0,00	0,00	0,00	0,00	0,00
10	Dotations, fonds divers et réserves	0,00	0,00	0,00	0,00	0,00	0,00	0,00
13	Subventions d'investissement	0,00	0,00	0,00	0,00	0,00	0,00	0,00
16	Emprunts et dettes assimilées	0,00	0,00	0,00	0,00	0,00	0,00	0,00
18	Compte de liaison : affectat° (BA,régie)	0,00	0,00	0,00	0,00	0,00	0,00	0,00
20	Immobilisations incorporelles	0,00	0,00	0,00	0,00	0,00	0,00	0,00
204	Subventions d'équipement versées	0,00	0,00	0,00	0,00	0,00	0,00	0,00
21	Immobilisations corporelles	0,00	0,00	0,00	0,00	0,00	0,00	0,00
22	Immobilisations reçues en affectation	0,00	0,00	0,00	0,00	0,00	0,00	0,00
23	Immobilisations en cours	0,00	0,00	0,00	0,00	0,00	0,00	0,00
26	Participat° et créances rattachées	0,00	0,00	0,00	0,00	0,00	0,00	0,00
27	Autres immobilisations financières	0,00	0,00	0,00	0,00	0,00	0,00	0,00
Opérations pour compte de tiers		0,00	0,00	0,00	0,00	0,00	0,00	0,00
Restes à réaliser au 31/12		0,00	0,00	0,00	0,00	0,00	0,00	0,00
SOLDE (2)		0,00	-80 000,00	0,00	0,00	6 783,29	0,00	-73 216,71

(1) Pour le croisement par nature, le détail est fait selon le niveau de vote choisi par l'assemblée délibérante (chapitre, article ou article spécialisé).

(2) Le solde correspond à la différence entre les recettes et les dépenses. Les dépenses et les recettes correspondent à la somme des dépenses et des recettes de l'exercice ainsi que des restes à réaliser et des reports (lignes budgétaires 001 et 002). Les lignes reports 001 et 002 apparaissent à la colonne 01-Non ventilables.

IV – ANNEXES	IV
ELEMENTS DU BILAN PRESENTATION CROISEE PAR FONCTION – DETAIL INVESTISSEMENT	A1.2

FONCTION 7 – Logement

(1)	Libellé	70 Services communs	71 Parc privé de la ville	72 Aide au secteur locatif	73 Aides à l'accession à la propriété	74 Plan de relance (crise sanitaire)	Total
DEPENSES (2)		0,00	72 971,75	0,00	0,00	0,00	72 971,75
Réalizations		0,00	72 971,75	0,00	0,00	0,00	72 971,75
001	Solde d'exécution sect° d'investissement	0,00	0,00	0,00	0,00	0,00	0,00
010	Stocks	0,00	0,00	0,00	0,00	0,00	0,00
040	Opérat° ordre transfert entre sections	0,00	0,00	0,00	0,00	0,00	0,00
041	Opérations patrimoniales	0,00	0,00	0,00	0,00	0,00	0,00
10	Dotations, fonds divers et réserves	0,00	0,00	0,00	0,00	0,00	0,00
13	Subventions d'investissement	0,00	0,00	0,00	0,00	0,00	0,00
16	Emprunts et dettes assimilées	0,00	0,00	0,00	0,00	0,00	0,00
18	Compte de liaison : affectat° (BA,régie)	0,00	0,00	0,00	0,00	0,00	0,00
20	Immobilisations incorporelles	0,00	0,00	0,00	0,00	0,00	0,00
204	Subventions d'équipement versées	0,00	0,00	0,00	0,00	0,00	0,00
21	Immobilisations corporelles	0,00	72 971,75	0,00	0,00	0,00	72 971,75
2135	Installations générales, agencements	0,00	66 217,91	0,00	0,00	0,00	66 217,91
2188	Autres immobilisations corporelles	0,00	6 753,84	0,00	0,00	0,00	6 753,84
22	Immobilisations reçues en affectation	0,00	0,00	0,00	0,00	0,00	0,00
23	Immobilisations en cours	0,00	0,00	0,00	0,00	0,00	0,00
26	Participat° et créances rattachées	0,00	0,00	0,00	0,00	0,00	0,00
27	Autres immobilisations financières	0,00	0,00	0,00	0,00	0,00	0,00
Opérations d'équipement		0,00	0,00	0,00	0,00	0,00	0,00
Opérations pour compte de tiers		0,00	0,00	0,00	0,00	0,00	0,00
Restes à réaliser au 31/12		0,00	0,00	0,00	0,00	0,00	0,00
RECETTES (2)		0,00	0,00	0,00	0,00	0,00	0,00
Réalizations		0,00	0,00	0,00	0,00	0,00	0,00
001	Solde d'exécution sect° d'investissement	0,00	0,00	0,00	0,00	0,00	0,00
010	Stocks	0,00	0,00	0,00	0,00	0,00	0,00
040	Opérat° ordre transfert entre sections	0,00	0,00	0,00	0,00	0,00	0,00
041	Opérations patrimoniales	0,00	0,00	0,00	0,00	0,00	0,00
10	Dotations, fonds divers et réserves	0,00	0,00	0,00	0,00	0,00	0,00
13	Subventions d'investissement	0,00	0,00	0,00	0,00	0,00	0,00

COMMUNE DE SOORTS-HOSSEGOR - COMMUNE DE SOORTS-HOSSEGOR - CA - 2022

(1)	Libellé	70 Services communs	71 Parc privé de la ville	72 Aide au secteur locatif	73 Aides à l'accession à la propriété	74 Plan de relance (crise sanitaire)	Total
16	Emprunts et dettes assimilées	0,00	0,00	0,00	0,00	0,00	0,00
18	Compte de liaison : affectat° (BA,régie)	0,00	0,00	0,00	0,00	0,00	0,00
20	Immobilisations incorporelles	0,00	0,00	0,00	0,00	0,00	0,00
204	Subventions d'équipement versées	0,00	0,00	0,00	0,00	0,00	0,00
21	Immobilisations corporelles	0,00	0,00	0,00	0,00	0,00	0,00
22	Immobilisations reçues en affectation	0,00	0,00	0,00	0,00	0,00	0,00
23	Immobilisations en cours	0,00	0,00	0,00	0,00	0,00	0,00
26	Participat° et créances rattachées	0,00	0,00	0,00	0,00	0,00	0,00
27	Autres immobilisations financières	0,00	0,00	0,00	0,00	0,00	0,00
Opérations pour compte de tiers		0,00	0,00	0,00	0,00	0,00	0,00
Restes à réaliser au 31/12		0,00	0,00	0,00	0,00	0,00	0,00
SOLDE (2)		0,00	-72 971,75	0,00	0,00	0,00	-72 971,75

(1) Pour le croisement par nature, le détail est fait selon le niveau de vote choisi par l'assemblée délibérante (chapitre, article ou article spécialisé).

(2) Le solde correspond à la différence entre les recettes et les dépenses. Les dépenses et les recettes correspondent à la somme des dépenses et des recettes de l'exercice ainsi que des restes à réaliser et des reports (lignes budgétaires 001 et 002). Les lignes reports 001 et 002 apparaissent à la colonne 01-Non ventilables.

IV – ANNEXES	IV
ELEMENTS DU BILAN PRESENTATION CROISEE PAR FONCTION – DETAIL INVESTISSEMENT	A1.2

FONCTION 8 – Aménagement et services urbains, environnement

(1)	Libellé	81 Services urbains	82 Aménagement urbain	83 Environnement	84 Plan de relance (crise sanitaire)	Total
DEPENSES (2)		2 064 791,92	546 662,28	74 508,25	0,00	2 685 962,45
Réalizations		1 863 791,92	523 662,28	44 508,25	0,00	2 431 962,45
001	Solde d'exécution sect° d'investissement	0,00	0,00	0,00	0,00	0,00
010	Stocks	0,00	0,00	0,00	0,00	0,00
040	Opérat° ordre transfert entre sections	0,00	0,00	0,00	0,00	0,00
041	Opérations patrimoniales	0,00	0,00	0,00	0,00	0,00
10	Dotations, fonds divers et réserves	0,00	0,00	0,00	0,00	0,00
13	Subventions d'investissement	0,00	0,00	0,00	0,00	0,00
16	Emprunts et dettes assimilées	0,00	0,00	0,00	0,00	0,00
18	Compte de liaison : affectat° (BA,régie)	0,00	0,00	0,00	0,00	0,00
20	Immobilisations incorporelles	0,00	0,00	0,00	0,00	0,00
204	Subventions d'équipement versées	18 418,97	1 562,41	0,00	0,00	19 981,38
2041582	Autres grpts - Bâtiments et installat°	18 418,97	1 562,41	0,00	0,00	19 981,38
21	Immobilisations corporelles	390 817,98	417 665,10	44 508,25	0,00	852 991,33
2121	Plantations d'arbres et d'arbustes	0,00	0,00	0,00	0,00	0,00
2128	Autres agencements et aménagements	42 340,85	8 021,78	38 409,37	0,00	88 772,00
2135	Installations générales, agencements	138 795,36	0,00	0,00	0,00	138 795,36
2151	Réseaux de voirie	0,00	267 227,26	0,00	0,00	267 227,26
2152	Installations de voirie	0,00	21 714,76	0,00	0,00	21 714,76
21571	Matériel roulant	109 920,00	74 580,00	0,00	0,00	184 500,00
21578	Autre matériel et outillage de voirie	10 746,37	0,00	0,00	0,00	10 746,37
2158	Autres inst.,matériel,outil. techniques	6 785,35	5 019,82	6 098,88	0,00	17 904,05
2182	Matériel de transport	0,00	36 548,00	0,00	0,00	36 548,00
2183	Matériel de bureau et informatique	909,60	0,00	0,00	0,00	909,60
2184	Mobilier	4 461,21	4 553,48	0,00	0,00	9 014,69
2188	Autres immobilisations corporelles	76 859,24	0,00	0,00	0,00	76 859,24
22	Immobilisations reçues en affectation	0,00	0,00	0,00	0,00	0,00
23	Immobilisations en cours	0,00	0,00	0,00	0,00	0,00
26	Participat° et créances rattachées	0,00	0,00	0,00	0,00	0,00
27	Autres immobilisations financières	0,00	0,00	0,00	0,00	0,00
Opérations d'équipement		1 454 554,97	104 434,77	0,00	0,00	1 558 989,74
9398	BOURG DE SOORTS	0,00	15 506,26	0,00	0,00	15 506,26

COMMUNE DE SOORTS-HOSSEGOR - COMMUNE DE SOORTS-HOSSEGOR - CA - 2022

(1)	Libellé	81 Services urbains	82 Aménagement urbain	83 Environnement	84 Plan de relance (crise sanitaire)	Total
9451	REFECTION HALLES 2019-20..	150 695,41	0,00	0,00	0,00	150 695,41
9452	REFECTION TRAIT DE CÔTE	20 670,00	0,00	0,00	0,00	20 670,00
9454	BD FRONT DE MER - CÔTE SAUVAGE	0,00	62 008,43	0,00	0,00	62 008,43
9457	PLACE DES LANDAIS	526 035,88	0,00	0,00	0,00	526 035,88
9461	EGLISE DE SOORTS - LES INTERIEURS	113 182,23	0,00	0,00	0,00	113 182,23
9462	PARKING DES ECOLES	321 852,51	26 920,08	0,00	0,00	348 772,59
9463	LIAISON SOORTS - HOSSEGOR	49 834,89	0,00	0,00	0,00	49 834,89
9465	TOITURE TRINQUET 2021	99 288,30	0,00	0,00	0,00	99 288,30
9469	PAVILLON DU FRONTON	8 448,00	0,00	0,00	0,00	8 448,00
9470	ECOLES ENTRETIEN 2022	157 041,24	0,00	0,00	0,00	157 041,24
9471	BUREAUX MAIRIE RDC	7 506,51	0,00	0,00	0,00	7 506,51
Opérations pour compte de tiers		0,00	0,00	0,00	0,00	0,00
Restes à réaliser au 31/12		201 000,00	23 000,00	30 000,00	0,00	254 000,00
RECETTES (2)		59 075,00	111 138,18	0,00	0,00	170 213,18
Réalisations		59 075,00	111 138,18	0,00	0,00	170 213,18
001	Solde d'exécution sect° d'investissement	0,00	0,00	0,00	0,00	0,00
010	Stocks	0,00	0,00	0,00	0,00	0,00
040	Opérat° ordre transfert entre sections	0,00	0,00	0,00	0,00	0,00
041	Opérations patrimoniales	0,00	0,00	0,00	0,00	0,00
10	Dotations, fonds divers et réserves	0,00	0,00	0,00	0,00	0,00
13	Subventions d'investissement	59 075,00	111 138,18	0,00	0,00	170 213,18
1321	Subv. non transf. Etat, établ. nationaux	0,00	54 644,10	0,00	0,00	54 644,10
1322	Subv. non transf. Régions	0,00	13 354,99	0,00	0,00	13 354,99
1323	Subv. non transf. Départements	11 897,50	43 139,09	0,00	0,00	55 036,59
13251	Subv. non transf. GFP de rattachement	25 950,00	0,00	0,00	0,00	25 950,00
1328	Autres subventions d'équip. non transf.	21 227,50	0,00	0,00	0,00	21 227,50
16	Emprunts et dettes assimilées	0,00	0,00	0,00	0,00	0,00
18	Compte de liaison : affectat° (BA,régie)	0,00	0,00	0,00	0,00	0,00
20	Immobilisations incorporelles	0,00	0,00	0,00	0,00	0,00
204	Subventions d'équipement versées	0,00	0,00	0,00	0,00	0,00
21	Immobilisations corporelles	0,00	0,00	0,00	0,00	0,00
22	Immobilisations reçues en affectation	0,00	0,00	0,00	0,00	0,00
23	Immobilisations en cours	0,00	0,00	0,00	0,00	0,00
26	Participat° et créances rattachées	0,00	0,00	0,00	0,00	0,00
27	Autres immobilisations financières	0,00	0,00	0,00	0,00	0,00
Opérations pour compte de tiers		0,00	0,00	0,00	0,00	0,00
Restes à réaliser au 31/12		0,00	0,00	0,00	0,00	0,00
SOLDE (2)		-2 005 716,92	-435 524,10	-74 508,25	0,00	-2 515 749,27

COMMUNE DE SOORTS-HOSSEGOR - COMMUNE DE SOORTS-HOSSEGOR - CA - 2022

(1)	Libellé	Sous-fonction 81						
		810 Services communs	811 Eau et assainissement	812 Collecte et traitement ordures ménagères	813 Propreté urbaine	814 Eclairage public	815 Transports urbains	816 Autres réseaux et services divers
DEPENSES (2)		2 016 372,95	0,00	0,00	0,00	48 418,97	0,00	0,00
Réalisations		1 845 372,95	0,00	0,00	0,00	18 418,97	0,00	0,00
001	Solde d'exécution sect° d'investissement	0,00	0,00	0,00	0,00	0,00	0,00	0,00
010	Stocks	0,00	0,00	0,00	0,00	0,00	0,00	0,00
040	Opérat° ordre transfert entre sections	0,00	0,00	0,00	0,00	0,00	0,00	0,00
041	Opérations patrimoniales	0,00	0,00	0,00	0,00	0,00	0,00	0,00
10	Dotations, fonds divers et réserves	0,00	0,00	0,00	0,00	0,00	0,00	0,00
13	Subventions d'investissement	0,00	0,00	0,00	0,00	0,00	0,00	0,00
16	Emprunts et dettes assimilées	0,00	0,00	0,00	0,00	0,00	0,00	0,00
18	Compte de liaison : affectat° (BA,régie)	0,00	0,00	0,00	0,00	0,00	0,00	0,00
20	Immobilisations incorporelles	0,00	0,00	0,00	0,00	0,00	0,00	0,00
204	Subventions d'équipement versées	0,00	0,00	0,00	0,00	18 418,97	0,00	0,00
2041582	Autres grpts - Bâtiments et installat°	0,00	0,00	0,00	0,00	18 418,97	0,00	0,00
21	Immobilisations corporelles	390 817,98	0,00	0,00	0,00	0,00	0,00	0,00
2121	Plantations d'arbres et d'arbustes	0,00	0,00	0,00	0,00	0,00	0,00	0,00
2128	Autres agencements et aménagements	42 340,85	0,00	0,00	0,00	0,00	0,00	0,00
2135	Installations générales, agencements	138 795,36	0,00	0,00	0,00	0,00	0,00	0,00
2151	Réseaux de voirie	0,00	0,00	0,00	0,00	0,00	0,00	0,00
2152	Installations de voirie	0,00	0,00	0,00	0,00	0,00	0,00	0,00
21571	Matériel roulant	109 920,00	0,00	0,00	0,00	0,00	0,00	0,00
21578	Autre matériel et outillage de voirie	10 746,37	0,00	0,00	0,00	0,00	0,00	0,00
2158	Autres inst.,matériel,outil. techniques	6 785,35	0,00	0,00	0,00	0,00	0,00	0,00
2182	Matériel de transport	0,00	0,00	0,00	0,00	0,00	0,00	0,00
2183	Matériel de bureau et informatique	909,60	0,00	0,00	0,00	0,00	0,00	0,00
2184	Mobilier	4 461,21	0,00	0,00	0,00	0,00	0,00	0,00

COMMUNE DE SOORTS-HOSSEGOR - COMMUNE DE SOORTS-HOSSEGOR - CA - 2022

(1)	Libellé	Sous-fonction 81						
		810 Services communs	811 Eau et assainissement	812 Collecte et traitement ordures ménagères	813 Propreté urbaine	814 Eclairage public	815 Transports urbains	816 Autres réseaux et services divers
2188	Autres immobilisations corporelles	76 859,24	0,00	0,00	0,00	0,00	0,00	0,00
22	Immobilisations reçues en affectation	0,00	0,00	0,00	0,00	0,00	0,00	0,00
23	Immobilisations en cours	0,00	0,00	0,00	0,00	0,00	0,00	0,00
26	Participat° et créances rattachées	0,00	0,00	0,00	0,00	0,00	0,00	0,00
27	Autres immobilisations financières	0,00	0,00	0,00	0,00	0,00	0,00	0,00
Opérations d'équipement		1 454 554,97	0,00	0,00	0,00	0,00	0,00	0,00
9398	BOURG DE SOORTS	0,00	0,00	0,00	0,00	0,00	0,00	0,00
9451	REFECTION HALLES 2019-20..	150 695,41	0,00	0,00	0,00	0,00	0,00	0,00
9452	REFECTION TRAIT DE CÔTE	20 670,00	0,00	0,00	0,00	0,00	0,00	0,00
9454	BD FRONT DE MER - CÔTE SAUVAGE	0,00	0,00	0,00	0,00	0,00	0,00	0,00
9457	PLACE DES LANDAIS	526 035,88	0,00	0,00	0,00	0,00	0,00	0,00
9461	EGLISE DE SOORTS - LES INTERIEURS	113 182,23	0,00	0,00	0,00	0,00	0,00	0,00
9462	PARKING DES ECOLES	321 852,51	0,00	0,00	0,00	0,00	0,00	0,00
9463	LIAISON SOORTS - HOSSEGOR	49 834,89	0,00	0,00	0,00	0,00	0,00	0,00
9465	TOITURE TRINQUET 2021	99 288,30	0,00	0,00	0,00	0,00	0,00	0,00
9469	PAVILLON DU FRONTON	8 448,00	0,00	0,00	0,00	0,00	0,00	0,00
9470	ECOLES ENTRETIEN 2022	157 041,24	0,00	0,00	0,00	0,00	0,00	0,00
9471	BUREAUX MAIRIE RDC	7 506,51	0,00	0,00	0,00	0,00	0,00	0,00
Opérations pour compte de tiers		0,00	0,00	0,00	0,00	0,00	0,00	0,00
Restes à réaliser au 31/12		171 000,00	0,00	0,00	0,00	30 000,00	0,00	0,00
RECETTES (2)		59 075,00	0,00	0,00	0,00	0,00	0,00	0,00
Réalizations		59 075,00	0,00	0,00	0,00	0,00	0,00	0,00
001	Solde d'exécution sect° d'investissement	0,00	0,00	0,00	0,00	0,00	0,00	0,00
010	Stocks	0,00	0,00	0,00	0,00	0,00	0,00	0,00
040	Opérat° ordre transfert entre sections	0,00	0,00	0,00	0,00	0,00	0,00	0,00
041	Opérations patrimoniales	0,00	0,00	0,00	0,00	0,00	0,00	0,00
10	Dotations, fonds divers et réserves	0,00	0,00	0,00	0,00	0,00	0,00	0,00
13		59 075,00	0,00	0,00	0,00	0,00	0,00	0,00

COMMUNE DE SOORTS-HOSSEGOR - COMMUNE DE SOORTS-HOSSEGOR - CA - 2022

(1)	Libellé				Sous-fonction 81			
		810 Services communs	811 Eau et assainissement	812 Collecte et traitement ordures ménagères	813 Propreté urbaine	814 Eclairage public	815 Transports urbains	816 Autres réseaux et services divers
	Subventions d'investissement							
1321	Subv. non transf. Etat, établ. nationaux	0,00	0,00	0,00	0,00	0,00	0,00	0,00
1322	Subv. non transf. Régions	0,00	0,00	0,00	0,00	0,00	0,00	0,00
1323	Subv. non transf. Départements	11 897,50	0,00	0,00	0,00	0,00	0,00	0,00
13251	Subv. non transf. GFP de rattachement	25 950,00	0,00	0,00	0,00	0,00	0,00	0,00
1328	Autres subventions d'équip. non transf.	21 227,50	0,00	0,00	0,00	0,00	0,00	0,00
16	Emprunts et dettes assimilées	0,00	0,00	0,00	0,00	0,00	0,00	0,00
18	Compte de liaison : affectat° (BA,régie)	0,00	0,00	0,00	0,00	0,00	0,00	0,00
20	Immobilisations incorporelles	0,00	0,00	0,00	0,00	0,00	0,00	0,00
204	Subventions d'équipement versées	0,00	0,00	0,00	0,00	0,00	0,00	0,00
21	Immobilisations corporelles	0,00	0,00	0,00	0,00	0,00	0,00	0,00
22	Immobilisations reçues en affectation	0,00	0,00	0,00	0,00	0,00	0,00	0,00
23	Immobilisations en cours	0,00	0,00	0,00	0,00	0,00	0,00	0,00
26	Participat° et créances rattachées	0,00	0,00	0,00	0,00	0,00	0,00	0,00
27	Autres immobilisations financières	0,00	0,00	0,00	0,00	0,00	0,00	0,00
Opérations pour compte de tiers		0,00	0,00	0,00	0,00	0,00	0,00	0,00
Restes à réaliser au 31/12		0,00	0,00	0,00	0,00	0,00	0,00	0,00
SOLDE (2)		-1 957 297,95	0,00	0,00	0,00	-48 418,97	0,00	0,00

(1)	Libellé	Sous-fonction 82					Sous fonction 83			
		820 Services communs	821 Equipements de voirie	822 Voirie communale et routes	823 Espaces verts urbains	824 Autres opérations d'aménagement urbain	830 Services communs	831 Aménagement des eaux	832 Act° spécif. lutte contre la pollution	833 Préservation du milieu naturel
DEPENSES (2)		0,00	26 268,24	477 652,44	42 741,60	0,00	0,00	0,00	0,00	74 508,25
Réalizations		0,00	26 268,24	457 652,44	39 741,60	0,00	0,00	0,00	0,00	44 508,25
001	Solde d'exécution sect° d'investissement	0,00	0,00	0,00	0,00	0,00	0,00	0,00	0,00	0,00
010	Stocks	0,00	0,00	0,00	0,00	0,00	0,00	0,00	0,00	0,00

COMMUNE DE SOORTS-HOSSEGOR - COMMUNE DE SOORTS-HOSSEGOR - CA - 2022

(1)	Libellé	Sous-fonction 82					Sous fonction 83			
		820 Services communs	821 Equipements de voirie	822 Voirie communale et routes	823 Espaces verts urbains	824 Autres opérations d'aménagement urbain	830 Services communs	831 Aménagement des eaux	832 Act° spécif. lutte contre la pollution	833 Préservation du milieu naturel
040	Opérat° ordre transfert entre sections	0,00	0,00	0,00	0,00	0,00	0,00	0,00	0,00	0,00
041	Opérations patrimoniales	0,00	0,00	0,00	0,00	0,00	0,00	0,00	0,00	0,00
10	Dotations, fonds divers et réserves	0,00	0,00	0,00	0,00	0,00	0,00	0,00	0,00	0,00
13	Subventions d'investissement	0,00	0,00	0,00	0,00	0,00	0,00	0,00	0,00	0,00
16	Emprunts et dettes assimilées	0,00	0,00	0,00	0,00	0,00	0,00	0,00	0,00	0,00
18	Compte de liaison : affectat° (BA,régie)	0,00	0,00	0,00	0,00	0,00	0,00	0,00	0,00	0,00
20	Immobilisations incorporelles	0,00	0,00	0,00	0,00	0,00	0,00	0,00	0,00	0,00
204	Subventions d'équipement versées	0,00	0,00	1 562,41	0,00	0,00	0,00	0,00	0,00	0,00
2041582	Autres grpts - Bâtiments et installat°	0,00	0,00	1 562,41	0,00	0,00	0,00	0,00	0,00	0,00
21	Immobilisations corporelles	0,00	26 268,24	351 655,26	39 741,60	0,00	0,00	0,00	0,00	44 508,25
2121	Plantations d'arbres et d'arbustes	0,00	0,00	0,00	0,00	0,00	0,00	0,00	0,00	0,00
2128	Autres agencements et aménagements	0,00	0,00	0,00	8 021,78	0,00	0,00	0,00	0,00	38 409,37
2135	Installations générales, agencements	0,00	0,00	0,00	0,00	0,00	0,00	0,00	0,00	0,00
2151	Réseaux de voirie	0,00	0,00	267 227,26	0,00	0,00	0,00	0,00	0,00	0,00
2152	Installations de voirie	0,00	21 714,76	0,00	0,00	0,00	0,00	0,00	0,00	0,00
21571	Matériel roulant	0,00	0,00	47 880,00	26 700,00	0,00	0,00	0,00	0,00	0,00
21578	Autre matériel et outillage de voirie	0,00	0,00	0,00	0,00	0,00	0,00	0,00	0,00	0,00
2158	Autres inst.,matériel,outil. techniques	0,00	0,00	0,00	5 019,82	0,00	0,00	0,00	0,00	6 098,88
2182	Matériel de transport	0,00	0,00	36 548,00	0,00	0,00	0,00	0,00	0,00	0,00
2183	Matériel de bureau et informatique	0,00	0,00	0,00	0,00	0,00	0,00	0,00	0,00	0,00
2184	Mobilier	0,00	4 553,48	0,00	0,00	0,00	0,00	0,00	0,00	0,00
2188	Autres immobilisations corporelles	0,00	0,00	0,00	0,00	0,00	0,00	0,00	0,00	0,00
22	Immobilisations reçues en affectation	0,00	0,00	0,00	0,00	0,00	0,00	0,00	0,00	0,00
23	Immobilisations en cours	0,00	0,00	0,00	0,00	0,00	0,00	0,00	0,00	0,00
26	Participat° et créances rattachées	0,00	0,00	0,00	0,00	0,00	0,00	0,00	0,00	0,00
27	Autres immobilisations financières	0,00	0,00	0,00	0,00	0,00	0,00	0,00	0,00	0,00
Opérations d'équipement		0,00	0,00	104 434,77	0,00	0,00	0,00	0,00	0,00	0,00
9398	BOURG DE SOORTS	0,00	0,00	15 506,26	0,00	0,00	0,00	0,00	0,00	0,00
9451	REFECTION HALLES 2019-20..	0,00	0,00	0,00	0,00	0,00	0,00	0,00	0,00	0,00
9452	REFECTION TRAIT DE CÔTE	0,00	0,00	0,00	0,00	0,00	0,00	0,00	0,00	0,00
9454	BD FRONT DE MER - CÔTE SAUVAGE	0,00	0,00	62 008,43	0,00	0,00	0,00	0,00	0,00	0,00
9457	PLACE DES LANDAIS	0,00	0,00	0,00	0,00	0,00	0,00	0,00	0,00	0,00
9461	EGLISE DE SOORTS - LES INTERIEURS	0,00	0,00	0,00	0,00	0,00	0,00	0,00	0,00	0,00
9462	PARKING DES ECOLES	0,00	0,00	26 920,08	0,00	0,00	0,00	0,00	0,00	0,00

COMMUNE DE SOORTS-HOSSEGOR - COMMUNE DE SOORTS-HOSSEGOR - CA - 2022

(1)	Libellé	Sous-fonction 82					Sous fonction 83			
		820 Services communs	821 Equipements de voirie	822 Voirie communale et routes	823 Espaces verts urbains	824 Autres opérations d'aménagement urbain	830 Services communs	831 Aménagement des eaux	832 Act° spécif. lutte contre la pollution	833 Préservation du milieu naturel
9463	LIAISON SOORTS - HOSSEGOR	0,00	0,00	0,00	0,00	0,00	0,00	0,00	0,00	0,00
9465	TOITURE TRINQUET 2021	0,00	0,00	0,00	0,00	0,00	0,00	0,00	0,00	0,00
9469	PAVILLON DU FRONTON	0,00	0,00	0,00	0,00	0,00	0,00	0,00	0,00	0,00
9470	ECOLES ENTRETIEN 2022	0,00	0,00	0,00	0,00	0,00	0,00	0,00	0,00	0,00
9471	BUREAUX MAIRIE RDC	0,00	0,00	0,00	0,00	0,00	0,00	0,00	0,00	0,00
Opérations pour compte de tiers		0,00	0,00	0,00	0,00	0,00	0,00	0,00	0,00	0,00
Restes à réaliser au 31/12		0,00	0,00	20 000,00	3 000,00	0,00	0,00	0,00	0,00	30 000,00
RECETTES (2)		72 302,52	0,00	38 835,66	0,00	0,00	0,00	0,00	0,00	0,00
Réalisations		72 302,52	0,00	38 835,66	0,00	0,00	0,00	0,00	0,00	0,00
001	Solde d'exécution sect° d'investissement	0,00	0,00	0,00	0,00	0,00	0,00	0,00	0,00	0,00
010	Stocks	0,00	0,00	0,00	0,00	0,00	0,00	0,00	0,00	0,00
040	Opérat° ordre transfert entre sections	0,00	0,00	0,00	0,00	0,00	0,00	0,00	0,00	0,00
041	Opérations patrimoniales	0,00	0,00	0,00	0,00	0,00	0,00	0,00	0,00	0,00
10	Dotations, fonds divers et réserves	0,00	0,00	0,00	0,00	0,00	0,00	0,00	0,00	0,00
13	Subventions d'investissement	72 302,52	0,00	38 835,66	0,00	0,00	0,00	0,00	0,00	0,00
1321	Subv. non transf. Etat, établ. nationaux	54 644,10	0,00	0,00	0,00	0,00	0,00	0,00	0,00	0,00
1322	Subv. non transf. Régions	13 354,99	0,00	0,00	0,00	0,00	0,00	0,00	0,00	0,00
1323	Subv. non transf. Départements	4 303,43	0,00	38 835,66	0,00	0,00	0,00	0,00	0,00	0,00
13251	Subv. non transf. GFP de rattachement	0,00	0,00	0,00	0,00	0,00	0,00	0,00	0,00	0,00
1328	Autres subventions d'équip. non transf.	0,00	0,00	0,00	0,00	0,00	0,00	0,00	0,00	0,00
16	Emprunts et dettes assimilées	0,00	0,00	0,00	0,00	0,00	0,00	0,00	0,00	0,00
18	Compte de liaison : affectat° (BA,régie)	0,00	0,00	0,00	0,00	0,00	0,00	0,00	0,00	0,00
20	Immobilisations incorporelles	0,00	0,00	0,00	0,00	0,00	0,00	0,00	0,00	0,00
204	Subventions d'équipement versées	0,00	0,00	0,00	0,00	0,00	0,00	0,00	0,00	0,00
21	Immobilisations corporelles	0,00	0,00	0,00	0,00	0,00	0,00	0,00	0,00	0,00
22	Immobilisations reçues en affectation	0,00	0,00	0,00	0,00	0,00	0,00	0,00	0,00	0,00
23	Immobilisations en cours	0,00	0,00	0,00	0,00	0,00	0,00	0,00	0,00	0,00
26	Participat° et créances rattachées	0,00	0,00	0,00	0,00	0,00	0,00	0,00	0,00	0,00
27	Autres immobilisations financières	0,00	0,00	0,00	0,00	0,00	0,00	0,00	0,00	0,00
Opérations pour compte de tiers		0,00	0,00	0,00	0,00	0,00	0,00	0,00	0,00	0,00
Restes à réaliser au 31/12		0,00	0,00	0,00	0,00	0,00	0,00	0,00	0,00	0,00
SOLDE (2)		72 302,52	-26 268,24	-438 816,78	-42 741,60	0,00	0,00	0,00	0,00	-74 508,25

(1) Pour le croisement par nature, le détail est fait selon le niveau de vote choisi par l'assemblée délibérante (chapitre, article ou article spécialisé).

(2) Le solde correspond à la différence entre les recettes et les dépenses. Les dépenses et les recettes correspondent à la somme des dépenses et des recettes de l'exercice ainsi que des restes à réaliser et des reports (lignes budgétaires 001 et 002). Les lignes reports 001 et 002 apparaissent à la colonne 01-Non ventilables.

IV – ANNEXES	IV
ELEMENTS DU BILAN PRESENTATION CROISEE PAR FONCTION – DETAIL INVESTISSEMENT	A1.2

FONCTION 9 – Action économique

(1)	Libellé	90 Interventions économiques	91 Foire et marchés	92 Aides à l'agriculture et aux industries	93 Aides à l'énergie, indus. manufact., BTP	94 Aides commerce et services marchands	95 Aides au tourisme	96 Aides aux services publics	97 Plan de relance (crise sanitaire)	Total
DEPENSES (2)		0,00	0,00	0,00	0,00	0,00	0,00	0,00	0,00	0,00
Réalizations		0,00	0,00	0,00	0,00	0,00	0,00	0,00	0,00	0,00
001	Solde d'exécution sect° d'investissement	0,00	0,00	0,00	0,00	0,00	0,00	0,00	0,00	0,00
010	Stocks	0,00	0,00	0,00	0,00	0,00	0,00	0,00	0,00	0,00
040	Opérat° ordre transfert entre sections	0,00	0,00	0,00	0,00	0,00	0,00	0,00	0,00	0,00
041	Opérations patrimoniales	0,00	0,00	0,00	0,00	0,00	0,00	0,00	0,00	0,00
10	Dotations, fonds divers et réserves	0,00	0,00	0,00	0,00	0,00	0,00	0,00	0,00	0,00
13	Subventions d'investissement	0,00	0,00	0,00	0,00	0,00	0,00	0,00	0,00	0,00
16	Emprunts et dettes assimilées	0,00	0,00	0,00	0,00	0,00	0,00	0,00	0,00	0,00
18	Compte de liaison : affectat° (BA,régie)	0,00	0,00	0,00	0,00	0,00	0,00	0,00	0,00	0,00
20	Immobilisations incorporelles	0,00	0,00	0,00	0,00	0,00	0,00	0,00	0,00	0,00
204	Subventions d'équipement versées	0,00	0,00	0,00	0,00	0,00	0,00	0,00	0,00	0,00
21	Immobilisations corporelles	0,00	0,00	0,00	0,00	0,00	0,00	0,00	0,00	0,00
22	Immobilisations reçues en affectation	0,00	0,00	0,00	0,00	0,00	0,00	0,00	0,00	0,00
23	Immobilisations en cours	0,00	0,00	0,00	0,00	0,00	0,00	0,00	0,00	0,00
26	Participat° et créances rattachées	0,00	0,00	0,00	0,00	0,00	0,00	0,00	0,00	0,00
27	Autres immobilisations financières	0,00	0,00	0,00	0,00	0,00	0,00	0,00	0,00	0,00
Opérations d'équipement		0,00	0,00	0,00	0,00	0,00	0,00	0,00	0,00	0,00
		0,00								

COMMUNE DE SOORTS-HOSSEGOR - COMMUNE DE SOORTS-HOSSEGOR - CA - 2022

(1)	Libellé	90 Interventions économiques	91 Foire et marchés	92 Aides à l'agriculture et aux industries	93 Aides à l'énergie, indus. manufact., BTP	94 Aides commerce et services marchands	95 Aides au tourisme	96 Aides aux services publics	97 Plan de relance (crise sanitaire)	Total
	Opérations pour compte de tiers		0,00	0,00	0,00	0,00	0,00	0,00	0,00	0,00
	Restes à réaliser au 31/12	0,00	0,00	0,00	0,00	0,00	0,00	0,00	0,00	0,00
	RECETTES (2)	0,00	0,00	0,00	0,00	0,00	0,00	0,00	0,00	0,00
	Réalizations	0,00	0,00	0,00	0,00	0,00	0,00	0,00	0,00	0,00
001	Solde d'exécution sect° d'investissement	0,00	0,00	0,00	0,00	0,00	0,00	0,00	0,00	0,00
010	Stocks	0,00	0,00	0,00	0,00	0,00	0,00	0,00	0,00	0,00
040	Opérat° ordre transfert entre sections	0,00	0,00	0,00	0,00	0,00	0,00	0,00	0,00	0,00
041	Opérations patrimoniales	0,00	0,00	0,00	0,00	0,00	0,00	0,00	0,00	0,00
10	Dotations, fonds divers et réserves	0,00	0,00	0,00	0,00	0,00	0,00	0,00	0,00	0,00
13	Subventions d'investissement	0,00	0,00	0,00	0,00	0,00	0,00	0,00	0,00	0,00
16	Emprunts et dettes assimilées	0,00	0,00	0,00	0,00	0,00	0,00	0,00	0,00	0,00
18	Compte de liaison : affectat° (BA,régie)	0,00	0,00	0,00	0,00	0,00	0,00	0,00	0,00	0,00
20	Immobilisations incorporelles	0,00	0,00	0,00	0,00	0,00	0,00	0,00	0,00	0,00
204	Subventions d'équipement versées	0,00	0,00	0,00	0,00	0,00	0,00	0,00	0,00	0,00
21	Immobilisations corporelles	0,00	0,00	0,00	0,00	0,00	0,00	0,00	0,00	0,00
22	Immobilisations reçues en affectation	0,00	0,00	0,00	0,00	0,00	0,00	0,00	0,00	0,00
23	Immobilisations en cours	0,00	0,00	0,00	0,00	0,00	0,00	0,00	0,00	0,00
26	Participat° et créances rattachées	0,00	0,00	0,00	0,00	0,00	0,00	0,00	0,00	0,00
27	Autres immobilisations financières	0,00	0,00	0,00	0,00	0,00	0,00	0,00	0,00	0,00
	Opérations pour compte de tiers	0,00	0,00	0,00	0,00	0,00	0,00	0,00	0,00	0,00
	Restes à réaliser au 31/12	0,00	0,00	0,00	0,00	0,00	0,00	0,00	0,00	0,00
	SOLDE (2)	0,00	0,00	0,00	0,00	0,00	0,00	0,00	0,00	0,00

(1) Pour le croisement par nature, le détail est fait selon le niveau de vote choisi par l'assemblée délibérante (chapitre, article ou article spécialisé).

(2) Le solde correspond à la différence entre les recettes et les dépenses. Les dépenses et les recettes correspondent à la somme des dépenses et des recettes de l'exercice ainsi que des restes à réaliser et des reports (lignes budgétaires 001 et 002). Les lignes reports 001 et 002 apparaissent à la colonne 01-Non ventilables.

IV – ANNEXES	IV
ELEMENTS DU BILAN – ETAT DE LA DETTE – DETAIL DES CREDITS DE TRESORERIE	A2.1

A2.1 – DETAIL DES CREDITS DE TRESORERIE (1)

Nature (Pour chaque ligne, indiquer le numéro de contrat)	Date de la décision de réaliser la ligne de trésorerie (2)	Montant maximum autorisé au 01/01/N	Montant des tirages N	Montant des remboursements N		Encours restant dû au 31/12/N
				Intérêts (3)	Remboursement du tirage	
5191 Avances du Trésor						
5192 Avances de trésorerie						
51931 Lignes de trésorerie						
51932 Lignes de trésorerie liées à un emprunt						
5194 Billets de trésorerie						
5198 Autres crédits de trésorerie						
519 Crédits de trésorerie (Total)		0,00	0,00	0,00	0,00	0,00

(1) Circulaire n° NOR : INTB8900071C du 22/02/1989.

(2) Indiquer la date de la délibération de l'assemblée autorisant la ligne de trésorerie ou la date de la décision de l'ordonnateur de réaliser la ligne de trésorerie sur la base d'un montant maximum autorisé par l'organe délibérant (article L. 2122-22 du CGCT).

(3) Il s'agit des intérêts comptabilisés au compte 6615 sauf pour les emprunts assortis d'une option de tirage sur ligne de trésorerie pour lesquels les intérêts sont comptabilisés au compte 66111 et sauf pour les billets de trésorerie pour lesquels les intérêts sont comptabilisés au compte 6618.

IV – ANNEXES	IV
ELEMENTS DU BILAN – ETAT DE LA DETTE – REPARTITION PAR NATURE DE DETTE	A2.2

A2.2 – REPARTITION PAR NATURE DE DETTE (hors 16449 et 166)

Nature (Pour chaque ligne, indiquer le numéro de contrat)	Emprunts et dettes à l'origine du contrat													
	Organisme prêteur ou chef de file	Date de signature	Date d'émission ou date de mobilisation (1)	Date du premier remboursement	Nominal (2)	Type de taux d'intérêt (3)	Index (4)	Taux initial		Devise	Périodicité des remboursements (6)	Profil d'amortissement (7)	Possibilité de remboursement anticipé O/N	Catégorie d'emprunt (8)
								Niveau de taux (5)	Taux actuariel					
163 Emprunts obligataires (Total)					0,00									
164 Emprunts auprès des établissements financiers (Total)					13 600 000,00									
1641 Emprunts en euros (total)					13 600 000,00									
00076383530 (133BIS)	CREDIT AGRICOLE	21/12/2010	15/04/2011	15/04/2012	800 000,00	F	FIXE	3,250	3,249		A	P	N	A-1
00076383530 (133BIS)	CREDIT AGRICOLE	21/12/2010	15/04/2011	15/04/2012	800 000,00	F	FIXE	3,250	3,249		A	P	N	A-1
0030220012300202 (135)	CR CREDIT MUTUEL	05/09/2011	25/10/2011	31/03/2012	1 000 000,00	F	FIXE	4,320	4,410		T	P	N	A-1
0030220012300202 (135)	CR CREDIT MUTUEL	05/09/2011	25/10/2011	31/03/2012	1 000 000,00	F	FIXE	4,320	4,410		T	P	N	A-1
A33170JY (136)	CAISSE D'EPARGNE	24/08/2017	30/04/2018	30/10/2018	2 000 000,00	F	FIXE	1,330	1,334		S	C	N	A-1
A33170JY (136)	CAISSE D'EPARGNE	24/08/2017	30/04/2018	30/10/2018	2 000 000,00	F	FIXE	1,330	1,334		S	C	N	A-1
A6408086 (130)	CAISSE D'EPARGNE	22/10/2007	30/11/2007	01/04/2008	1 500 000,00	F	FIXE	4,650	4,656		A	P	N	A-1
A6408086 (130)	CAISSE D'EPARGNE	22/10/2007	30/11/2007	01/04/2008	1 500 000,00	F	FIXE	4,650	4,656		A	P	N	A-1
A6408104 (131)	CAISSE D'EPARGNE	31/07/2008	08/08/2008	08/01/2009	1 500 000,00	F	FIXE	5,050	5,054		A	P	N	A-1
A6408104 (131)	CAISSE D'EPARGNE	31/07/2008	08/08/2008	08/01/2009	1 500 000,00	F	FIXE	5,050	5,054		A	P	N	A-1
1643 Emprunts en devises (total)					0,00									
16441 Emprunts assortis d'une option de tirage sur ligne de trésorerie (total)					0,00									
165 Dépôts et cautionnements reçus (Total)					0,00									
167 Emprunts et dettes assortis de conditions particulières (Total)					0,00									
1671 Avances consolidées du Trésor (total)					0,00									
1672 Emprunts sur comptes spéciaux du Trésor (total)					0,00									
1675 Dettes pour METP et PPP (total)					0,00									

COMMUNE DE SOORTS-HOSSEGOR - COMMUNE DE SOORTS-HOSSEGOR - CA - 2022

Nature (Pour chaque ligne, indiquer le numéro de contrat)	Emprunts et dettes à l'origine du contrat													
	Organisme prêteur ou chef de file	Date de signature	Date d'émission ou date de mobilisation (1)	Date du premier remboursement	Nominal (2)	Type de taux d'intérêt (3)	Index (4)	Taux initial		Devise	Périodicité des remboursements (6)	Profil d'amortissement (7)	Possibilité de remboursement anticipé O/N	Catégorie d'emprunt (8)
								Niveau de taux (5)	Taux actuariel					
1676 Dettes envers locataires-acquéreurs (total)					0,00									
1678 Autres emprunts et dettes (total)					0,00									
168 Emprunts et dettes assimilés (Total)					0,00									
1681 Autres emprunts (total)					0,00									
1682 Bons à moyen terme négociables (total)					0,00									
1687 Autres dettes (total)					0,00									
Total général					13 600 000,00									

(1) Si un emprunt donne lieu à plusieurs mobilisations, indiquer la date de la première mobilisation.

(2) Nominal : montant emprunté à l'origine.

(3) Type de taux d'intérêt : F : fixe ; V : variable simple ; C : complexe (c'est-à-dire un taux variable qui n'est pas seulement défini comme la simple addition d'un taux usuel de référence et d'une marge exprimée en point de pourcentage).

(4) Mentionner le ou les types d'index (ex : Euribor 3 mois).

(5) Indiquer le niveau de taux à l'origine du contrat.

(6) Indiquer la périodicité des remboursements : A : annuelle ; M : mensuelle ; B : bimestrielle ; S : semestrielle ; T : trimestrielle ; X autre.

(7) Indiquer C pour amortissement constant, P pour amortissement progressif, F pour *in fine*, X pour autres à préciser.

(8) Catégorie d'emprunt à l'origine. Exemple A-1 (cf. la classification des emprunts suivant la typologie de la circulaire IOCB1015077C du 25 juin 2010 sur les produits financiers offerts aux collectivités territoriales).

IV – ANNEXES	IV
ELEMENTS DU BILAN – ETAT DE LA DETTE – REPARTITION PAR NATURE DE DETTE	A2.2

A2.2 – REPARTITION PAR NATURE DE DETTE (hors 16449 et 166) (suite)

Nature (Pour chaque ligne, indiquer le numéro de contrat)	Emprunts et dettes au 31/12/N											
	Couverture ? O/N (10)	Montant couvert	Catégorie d'emprunt après couverture éventuelle (11)	Capital restant dû au 31/12/N	Durée résiduelle (en années)	Taux d'intérêt			Annuité de l'exercice			ICNE de l'exercice
						Type de taux (12)	Index (13)	Niveau de taux d'intérêt au 31/12/N (14)	Capital	Charges d'intérêt (15)	Intérêts perçus (le cas échéant) (16)	
163 Emprunts obligataires (Total)		0,00		0,00					0,00	0,00	0,00	0,00
164 Emprunts auprès des établissements financiers (Total)		0,00		5 087 110,62					942 596,22	167 449,08	0,00	82 967,66
1641 Emprunts en euros (total)		0,00		5 087 110,62					942 596,22	167 449,08	0,00	82 967,66
00076383530 (133BIS)	N	0,00	A-1	252 111,94	3,29	F	FIXE	3,250	58 147,43	10 083,43	0,00	5 859,01
00076383530 (133BIS)	N	0,00	A-1	252 111,94	3,29	F	FIXE	3,250	58 147,43	10 083,43	0,00	5 859,01
0030220012300202 (135)	N	0,00	A-1	266 666,74	3,75	F	FIXE	4,320	66 666,66	13 680,00	0,00	2 943,30
0030220012300202 (135)	N	0,00	A-1	266 666,74	3,75	F	FIXE	4,320	66 666,66	13 680,00	0,00	2 943,30
A33170JY (136)	N	0,00	A-1	1 399 999,97	10,33	F	FIXE	1,330	133 333,34	19 950,00	0,00	3 222,69
A33170JY (136)	N	0,00	A-1	1 399 999,97	10,33	F	FIXE	1,330	133 333,34	19 950,00	0,00	3 222,69
A6408086 (130)	N	0,00	A-1	490 615,75	4,00	F	FIXE	4,650	85 439,17	26 786,55	0,00	22 813,63
A6408086 (130)	N	0,00	A-1	490 615,75	4,00	F	FIXE	4,650	85 439,17	26 786,55	0,00	22 813,63
A6408104 (131)	N	0,00	A-1	134 160,91	0,02	F	FIXE	5,050	127 711,51	13 224,56	0,00	6 645,20
A6408104 (131)	N	0,00	A-1	134 160,91	0,02	F	FIXE	5,050	127 711,51	13 224,56	0,00	6 645,20
1643 Emprunts en devises (total)		0,00		0,00					0,00	0,00	0,00	0,00
16441 Emprunts assortis d'une option de tirage sur ligne de trésorerie (total) (9)		0,00		0,00					0,00	0,00	0,00	0,00
165 Dépôts et cautionnements reçus (Total)		0,00		0,00					0,00	0,00	0,00	0,00
167 Emprunts et dettes assortis de conditions particulières (Total)		0,00		0,00					0,00	0,00	0,00	0,00
1671 Avances consolidées du Trésor (total)		0,00		0,00					0,00	0,00	0,00	0,00
1672 Emprunts sur comptes spéciaux (total)		0,00		0,00					0,00	0,00	0,00	0,00
1675 Dettes pour METP et PPP (total)		0,00		0,00					0,00	0,00	0,00	0,00
1676 Dettes envers locataires-acquéreurs (total)		0,00		0,00					0,00	0,00	0,00	0,00
1678 Autres emprunts et dettes (total)		0,00		0,00					0,00	0,00	0,00	0,00
168 Emprunts et dettes assimilés (Total)		0,00		0,00					0,00	0,00	0,00	0,00

COMMUNE DE SOORTS-HOSSEGOR - COMMUNE DE SOORTS-HOSSEGOR - CA - 2022

Nature (Pour chaque ligne, indiquer le numéro de contrat)	Emprunts et dettes au 31/12/N											
	Couverture ? O/N (10)	Montant couvert	Catégorie d'emprunt après couverture éventuelle (11)	Capital restant dû au 31/12/N	Durée résiduelle (en années)	Taux d'intérêt			Annuité de l'exercice			ICNE de l'exercice
						Type de taux (12)	Index (13)	Niveau de taux d'intérêt au 31/12/N (14)	Capital	Charges d'intérêt (15)	Intérêts perçus (le cas échéant) (16)	
1681 Autres emprunts (total)		0,00		0,00					0,00	0,00	0,00	0,00
1682 Bons à moyen terme négociables (total)		0,00		0,00					0,00	0,00	0,00	0,00
1687 Autres dettes (total)		0,00		0,00					0,00	0,00	0,00	0,00
Total général		0,00		5 087 110,62					942 596,22	167 449,08	0,00	82 967,66

(9) S'agissant des emprunts assortis d'une ligne de trésorerie, il faut faire ressortir le remboursement du capital de la dette prévue pour l'exercice correspondant au véritable endettement.

(10) Si l'emprunt est soumis à couverture, il convient de compléter le tableau « détail des opérations de couverture ».

(11) Catégorie d'emprunt. Exemple A-1 (cf. la classification des emprunts suivant la typologie de la circulaire IOCB1015077C du 25 juin 2010 sur les produits financiers offerts aux collectivités territoriales).

(12) Type de taux d'intérêt après opérations de couverture : F : fixe ; V : variable simple ; C : complexe (c'est-à-dire un taux variable qui n'est pas seulement défini comme la simple addition d'un taux usuel de référence et d'une marge exprimée en point de pourcentage).

(13) Mentionner l'index en cours au 31/12/N après opérations de couverture.

(14) Taux après opérations de couverture éventuelles. Pour les emprunts à taux variable, indiquer le niveau moyen du taux constaté sur l'année.

(15) Il s'agit des intérêts dus au titre du contrat initial et comptabilisés à l'article 66111 « Intérêts réglés à l'échéance » (intérêts décaissés) et intérêts éventuels dus au titre du contrat d'échange éventuel et comptabilisés à l'article 668.

(16) Indiquer les intérêts éventuellement reçus au titre du contrat d'échange éventuel et comptabilisés au 768.

IV – ANNEXES	IV
ELEMENTS DU BILAN – ETAT DE LA DETTE – REPARTITION DES EMPRUNTS PAR STRUCTURE DE TAUX	A2.3

A2.3 – REPARTITION DES EMPRUNTS PAR STRUCTURE DE TAUX (HORS A1)

Emprunts ventilés par structure de taux selon le risque le plus élevé (Pour chaque ligne, indiquer le numéro de contrat) (1)	Organisme prêteur ou chef de file	Nominal (2)	Capital restant dû au 31/12/N (3)	Type d'indices (4)	Durée du contrat	Dates des périodes bonifiées	Taux minimal (5)	Taux maximal (6)	Coût de sortie (7)	Taux maximal après couverture éventuelle (8)	Niveau du taux au 31/12/N (9)	Intérêts payés au cours de l'exercice (10)	Intérêts perçus au cours de l'exercice (le cas échéant) (11)	% par type de taux selon le capital restant dû
Echange de taux, taux variable simple plafonné (cap) ou encadré (tunnel) (A)														
TOTAL (A)		0,00	0,00						0,00			0,00	0,00	0,00
Barrière simple (B)														
TOTAL (B)		0,00	0,00						0,00			0,00	0,00	0,00
Option d'échange (C)														
TOTAL (C)		0,00	0,00						0,00			0,00	0,00	0,00
Multiplicateur jusqu'à 3 ou multiplicateur jusqu'à 5 capé (D)														
TOTAL (D)		0,00	0,00						0,00			0,00	0,00	0,00
Multiplicateur jusqu'à 5 (E)														
TOTAL (E)		0,00	0,00						0,00			0,00	0,00	0,00
Autres types de structures (F)														
TOTAL (F)		0,00	0,00						0,00			0,00	0,00	0,00
TOTAL GENERAL		0,00	0,00						0,00			0,00	0,00	0,00

(1) Répartir les emprunts selon le type de structure de taux (de A à F selon la classification de la charte de bonne conduite) en fonction du risque le plus élevé à courir sur toute la durée de vie du contrat de prêt et après opérations de couverture éventuelles.

(2) Nominal : montant emprunté à l'origine. En cas de couverture partielle d'un emprunt, indiquer séparément sur deux lignes la part du nominal couvert et la part non couverte.

(3) En cas de couverture partielle d'un emprunt, indiquer séparément sur deux lignes la part du capital restant dû couvert et la part non couverte.

(4) Indiquer la classification de l'indice sous-jacent suivant la typologie de la circulaire du 25 juin 2010 sur les produits financiers (de 1 à 6). 1 : Indice zone euro / 2 : Indices inflation française ou zone euro ou écart entre ces indices / 3 : Ecart indice zone euro / 4 : Indices hors zone euro ou écart d'indices dont l'un est hors zone euro / 5 : écarts d'indices hors zone euro / 6 : autres indices.

(5) Taux hors opération de couverture. Indiquer le montant, l'index ou la formule correspondant au taux minimal du contrat de prêt sur toute la durée du contrat.

(6) Taux hors opération de couverture. Indiquer le montant, l'index ou la formule correspondant au taux maximal du contrat de prêt sur toute la durée du contrat.

(7) Coût de sortie : indiquer le montant de l'indemnité contractuelle de remboursement définitif de l'emprunt au 31/12/N ou le cas échéant, à la prochaine date d'échéance.

(8) Montant, index ou formule.

(9) Indiquer le niveau de taux après opérations de couverture éventuelles. Pour les emprunts à taux variables, indiquer le niveau moyen du taux constaté sur l'année.

(10) Indiquer les intérêts dus au titre du contrat initial et comptabilisés à l'article 66111 et des intérêts éventuels dus au titre du contrat d'échange et comptabilisés à l'article 668.

(11) Indiquer les intérêts reçus au titre du contrat d'échange et comptabilisés au 768.

IV – ANNEXES	IV
ELEMENTS DU BILAN – ETAT DE LA DETTE – TYPOLOGIE DE LA REPARTITION DE L'ENCOURS	A2.4

A2.4 – TYPOLOGIE DE LA REPARTITION DE L'ENCOURS (1)

Indices sous-jacents		(1) Indices zone euro	(2) Indices inflation française ou zone euro ou écart entre ces indices	(3) Ecart d'indices zone euro	(4) Indices hors zone euro et écarts d'indices dont l'un est un indice hors zone euro	(5) Ecart d'indices hors zone euro	(6) Autres indices
Structure							
(A) Taux fixe simple. Taux variable simple. Echange de taux fixe contre taux variable ou inversement. Echange de taux structuré contre taux variable ou taux fixe (sens unique). Taux variable simple plafonné (<i>cap</i>) ou encadré (<i>tunnel</i>)	Nombre de produits	10	0	0	0	0	
	% de l'encours	100,00	0,00	0,00	0,00	0,00	
	Montant en euros	5 087 110,62	0,00	0,00	0,00	0,00	
(B) Barrière simple. Pas d'effet de levier	Nombre de produits	0	0	0	0	0	
	% de l'encours	0,00	0,00	0,00	0,00	0,00	
	Montant en euros	0,00	0,00	0,00	0,00	0,00	
(C) Option d'échange (<i>swaption</i>)	Nombre de produits	0	0	0	0	0	
	% de l'encours	0,00	0,00	0,00	0,00	0,00	
	Montant en euros	0,00	0,00	0,00	0,00	0,00	
(D) Multiplicateur jusqu'à 3 ; multiplicateur jusqu'à 5 capé	Nombre de produits	0	0	0	0	0	
	% de l'encours	0,00	0,00	0,00	0,00	0,00	
	Montant en euros	0,00	0,00	0,00	0,00	0,00	
(E) Multiplicateur jusqu'à 5	Nombre de produits	0	0	0	0	0	
	% de l'encours	0,00	0,00	0,00	0,00	0,00	
	Montant en euros	0,00	0,00	0,00	0,00	0,00	
(F) Autres types de structures	Nombre de produits						0
	% de l'encours						0,00
	Montant en euros						0,00

(1) Cette annexe retrace le stock de dette au 31/12/N après opérations de couverture éventuelles.

IV – ANNEXES	IV
ELEMENTS DU BILAN – ETAT DE LA DETTE – DETAIL DES OPERATIONS DE COUVERTURE	A2.5

A2.5 – DETAIL DES OPERATIONS DE COUVERTURE (1)

Instruments de couverture (Pour chaque ligne, indiquer le numéro de contrat)	Emprunt couvert			Instrument de couverture									
	Référence de l'emprunt couvert	Capital restant dû au 31/12/N	Date de fin du contrat	Organisme co-contractant	Type de couverture (3)	Nature de la couverture (change ou taux)	Notionnel de l'instrument de couverture	Date de début du contrat	Date de fin du contrat	Périodicité de règlement des intérêts (4)	Montant des commissions diverses	Primes éventuelles	
												Primes payées pour l'achat d'option	Primes reçues pour la vente d'option
Taux fixe (total)		0,00					0,00				0,00	0,00	0,00
Taux variable simple (total)		0,00					0,00				0,00	0,00	0,00
Taux complexe (total) (2)		0,00					0,00				0,00	0,00	0,00
Total		0,00					0,00				0,00	0,00	0,00

(1) Si un instrument couvre plusieurs emprunts, distinguer une ligne par emprunt couvert.

(2) Il s'agit d'un taux variable qui n'est pas défini comme la simple addition d'un taux usuel de référence et d'une marge exprimée en point de pourcentage.

(3) Indiquer s'il s'agit d'un *swap*, d'une option (*cap*, *floor*, *tunnel*, *swaption*).

(4) Indiquer la périodicité de règlement des intérêts : A : annuelle, M : mensuelle, B : bimestrielle, S : semestrielle, T : trimestrielle, X : autre.

IV – ANNEXES	IV
ELEMENTS DU BILAN – ETAT DE LA DETTE – DETAIL DES OPERATIONS DE COUVERTURE	A2.5

A2.5 – DETAIL DES OPERATIONS DE COUVERTURE (1) (suite)

Instruments de couverture (Pour chaque ligne, indiquer le numéro de contrat)	Référence de l'emprunt couvert	Effet de l'instrument de couverture							
		Taux payé		Taux reçu (7)		Charges et produits constatés depuis l'origine du contrat		Catégorie d'emprunt (8)	
		Index (5)	Niveau de taux (6)	Index	Niveau de taux	Charges c/668	Produits c/768	Avant opération de couverture	Après opération de couverture
Taux fixe (total)						0,00	0,00		
Taux variable simple (total)						0,00	0,00		
Taux complexe (total) (2)						0,00	0,00		
Total						0,00	0,00		

(5) Indiquer l'index utilisé ou la formule de taux.

(6) Pour les emprunts à taux variable, indiquer le niveau moyen du taux constaté sur l'année.

(7) A compléter si l'instrument de couverture est un *swap*.

(8) Catégorie d'emprunt. Exemple A-1 (cf. la classification des emprunts suivant la typologie de la circulaire IOCB1015077C du 25 juin 2010 sur les produits financiers offerts aux collectivités territoriales).

IV – ANNEXES	IV
ELEMENTS DU BILAN – ETAT DE LA DETTE – REMBOURSEMENT ANTICIPE D'UN EMPRUNT AVEC REFINANCEMENT	A2.6

A2.6 – REMBOURSEMENT ANTICIPE D'UN EMPRUNT AVEC REFINANCEMENT (1)

Emprunts (2) (Pour chaque ligne, indiquer le numéro de contrat)	Année de mobilisation et profil d'amort. de l'emprunt		Date du refinancement	Organisme prêteur ou chef de file	Capital restant dû	Capital réaménagé	Durée résiduelle	Périodicité des remboursements (6)	Caractéristiques du taux			Coût de sortie (10)		Annuité de l'exercice		ICNE de l'exercice
	Année	Profil (5)							Type de taux (7)	Index (8)	Niveau de taux (9)	Type (11)	Montant (12)	Intérêts (13)	Capital	
Total des dépenses au c/ 166 Refinancement de dette (3)					0,00	0,00							0,00	0,00	0,00	0,00
Total des recettes au c/ 166 Refinancement de dette (4)					0,00	0,00								0,00	0,00	0,00

(1) Les opérations de refinancement de dette consistent en un remboursement d'un emprunt auprès d'un établissement de crédit suivi de la souscription d'un nouvel emprunt. Pour cette raison, les dépenses et les recettes du c/166 sont équilibrées.

(2) Pour les emprunts de refinancement, indiquer le nouveau numéro de contrat suivi, entre parenthèses, de la référence de l'emprunt quitté.

(3) Il s'agit de retracer les caractéristiques avant réaménagement des emprunts ayant fait l'objet d'un remboursement anticipé avec refinancement.

(4) Il s'agit de retracer les caractéristiques après réaménagement des emprunts de refinancement.

(5) Indiquer C pour amortissement constant, P pour amortissement progressif, F pour *in fine*, X pour autres à préciser.

(6) Indiquer la périodicité des remboursements A : annuelle ; T : trimestrielle ; M : mensuelle, B : bimestrielle, S : semestrielle, X autre.

(7) Type de taux d'intérêt : F : fixe ; V : variable simple ; C : complexe (c'est-à-dire un taux variable qui n'est pas seulement défini comme la simple addition d'un taux usuel de référence et d'une marge exprimée en point de pourcentage).

(8) Indiquer le type d'index (ex : Euribor 3 mois).

(9) Taux après opérations de couverture éventuelles. Pour un emprunt à taux variable, indiquer le niveau du taux constaté à la date du refinancement.

(10) Il s'agit de retracer les caractéristiques de l'indemnité de remboursement anticipé due relative à l'emprunt quitté.

(11) Indiquer A pour autofinancement, C pour capitalisation, T pour intégration dans le taux du nouvel emprunt, D pour allongement de durée.

(12) Indiquer le coût de sortie uniquement en cas d'autofinancement et de capitalisation.

(13) Il s'agit des intérêts dus au titre du contrat initial et comptabilisés à l'article 66111 « Intérêts réglés à l'échéance » (intérêts décaissés) et intérêts éventuels dus au titre du contrat d'échange éventuel et comptabilisés à l'article 668.

IV – ANNEXES	IV
ELEMENTS DU BILAN – ETAT DE LA DETTE – EMPRUNTS RENEGOCIES AU COURS DE L’ANNEE N	A2.7

A2.7 – EMPRUNTS RENEGOCIES AU COURS DE L’ANNEE N (1)

N° du contrat d'emprunt	Date de souscription du contrat initial	Date de renégocia- tion	Organisme prêteur	Durée résiduelle en années		Taux (2)						Nominal		Profil d'amortissement et périodicité de remboursement (6)		Capital restant dû au 31/12/N	ICNE de l'exercice	Annuité payée dans l'exercice (s'il y a lieu)	
				Con- trat initial	Con- trat rené- gocié	Contrat initial			Contrat renégocié			Contrat initial	Contrat renégocié (5)	Contrat initial	Contrat renégocié			Intérêts	Capital
						Type de taux (3)	Index (4)	Taux act.	Type de taux (3)	Index (4)	Taux act.								
Total												0,00	0,00			0,00	0,00	0,00	0,00

(1) Inscrire les emprunts renégociés au cours de l'exercice N.

(2) Taux à la date de renégociation.

(3) Indiquer : F : fixe ; V : variable simple ; C : complexe (c'est-à-dire un taux variable qui n'est pas seulement défini comme la simple addition d'un taux usuel de référence et d'une marge exprimée en point de pourcentage).

(4) Indiquer la nature de l'index retenu (exemple : Euribor 3 mois).

(5) Nominal à la date de renégociation.

(6) Faire figurer 2 lettres : - Pour le profil d'amortissement, indiquer : C pour amortissement constant, P pour amortissement progressif, F pour *in fine*, X pour autres.

- Pour la périodicité de remboursement, indiquer A : annuelle ; T : trimestrielle ; M : mensuelle, B : bimestrielle, S : semestrielle, X autre.

IV – ANNEXES	IV
ELEMENTS DU BILAN – ETAT DE LA DETTE DETTE POUR FINANCER L'EMPRUNT D'UN AUTRE ORGANISME	A2.8

A2.8 – DETTE POUR FINANCER L'EMPRUNT D'UN AUTRE ORGANISME (1)

REPARTITION PAR PRÊTEUR	Dette en capital à l'origine (2)	Dette en capital au 31/12 de l'exercice	Annuité payée au cours de l'exercice	Dont	
				Intérêts (3)	Capital
TOTAL	0,00	0,00	0,00	0,00	0,00
<u>Auprès des organismes de droit privé</u>	0,00	0,00	0,00	0,00	0,00
<u>Auprès des organismes de droit public</u>	0,00	0,00	0,00	0,00	0,00
<u>Dette provenant d'émissions obligataires(ex : émissions publiques ou privées)</u>	0,00	0,00	0,00	0,00	0,00

(1) Il s'agit des cas où une collectivité ou un établissement public accepte de prendre en charge l'emprunt au profit d'un autre organisme sans qu'il y ait pour autant transfert du contrat.

(2) La dette en capital à l'origine correspond à la part de dette prise en charge par la commune.

(3) Il s'agit des intérêts dus au titre du contrat initial et comptabilisés à l'article 66111 et des intérêts éventuels dus au titre du contrat d'échange et comptabilisés à l'article 668.

IV – ANNEXES	IV
ELEMENTS DU BILAN – ETAT DE LA DETTE – AUTRES DETTES	A2.9

A2.9 – AUTRES DETTES

(Issues des engagements juridiques pris autres que ceux destinés à financer la prise en charge d'un emprunt)

IV – ANNEXES	IV
ELEMENTS DU BILAN METHODES UTILISEES POUR LES AMORTISSEMENTS	A3

A3 – AMORTISSEMENTS – METHODES UTILISEES

CHOIX DE L'ASSEMBLEE DELIBERANTE			Délibération du
Biens de faible valeur Seuil unitaire en deçà duquel les immobilisations de peu de valeur s'amortissent sur un an (article R. 2321-1 du CGCT) : 0.00 €			2017-11-24
Procédure d'amortissement (linéaire, dégressif, variable)	Catégories de biens amortis	Durée (en années)	
L	202 Frais documents d'urbanisme	2	16/11/2017
L	2031 Frais d'études	2	16/11/2017
L	2033 Frais d'insertion	2	16/11/2017
L	2041 Subvs équipts organismes publics - Biens mobiliers, matériel, études - valeur inf. à 1 000	1	16/11/2017
L	2041 Subvs équipts organismes publics - Biens mobiliers, matériel, études - valeur sup. à 1 000	5	16/11/2017
L	2041 Subvs équipts organismes publics - Biens immobiliers, installations	15	16/11/2017
L	2041 Subvs équipts organismes publics - Projets d'infrastructures d'intérêt national	30	16/11/2017
L	2042 Subventions d'équipement à des organismes privés	5	16/11/2017
L	2051 Concessions, brevets, licences et produits similaires	2	16/11/2017
L	208 Autres immobilisations incorporelles	5	16/11/2017
L	2121 Plantations d'arbres et arbustes	5	16/11/2017
L	2132 Immeubles de rapport	40	16/11/2017
L	2135 Install. générales, agencements, aménagts constructions bâts productifs de revenus	15	16/11/2017
L	2156 Matériel et outillage d'incendie et de défense civile - valeur inférieure à 1 000	1	16/11/2017
L	2156 Matériel et outillage d'incendie et de défense civile - valeur supérieure à 1 000	5	16/11/2017
L	21571 Matériel roulant de voirie - Type 1 : camion, fourgon, cribleuse, chargeur, tracteur	7	16/11/2017
L	21571 Matériel roulant de voirie - Type 2 : balayeuse, faucheuse, tondo-broyeur, mini-pelle	5	16/11/2017
L	21578 Autres matériels et outillage de voirie - valeur inférieure à 1 000	1	16/11/2017
L	21578 Autres matériels et outillage de voirie - valeur supérieure à 1 000	10	16/11/2017
L	2158 Autres installations, matériel et outillage technique - valeur inférieure à 1 000	1	16/11/2017
L	2158 Autres installations, matériel et outillage technique - valeur supérieure à 1 000	10	16/11/2017
L	2181 Installations générales agencements et aménagements divers - valeur inférieure à 1 000	1	16/11/2017
L	2181 Installations générales agencements et aménagements divers - valeur supérieure à 1 000	10	16/11/2017
L	2182 Matériel de transport - valeur inférieure à 1 000	1	16/11/2017
L	2182 Matériel de transport - valeur supérieure à 1 000	8	16/11/2017
L	2183 Matériel de bureau et informatique - valeur inférieure à 1 000	1	16/11/2017
L	2183 Matériel de bureau et informatique - valeur supérieure à 1 000	5	16/11/2017
L	2184 Mobilier - valeur inférieure à 1 000	1	16/11/2017
L	2184 Mobilier - valeur supérieure à 1 000	5	16/11/2017
L	2188 Autres immobilisations - valeur inférieure à 1 000	1	16/11/2017
L	2188 Autres immobilisations - valeur supérieure à 1 000	5	16/11/2017

IV – ANNEXES	IV
ELEMENTS DU BILAN ETAT DES PROVISIONS	A4

A4 – ETAT DES PROVISIONS

Nature de la provision	Montant de la provision de l'exercice (1)	Date de constitution de la provision	Montant des provisions constituées au 01/01/N	Montant total des provisions constituées	Montant des reprises	SOLDE
PROVISIONS BUDGETAIRES						
Provisions pour risques et charges (2)	0,00		0,00	0,00	0,00	0,00
Provisions pour dépréciation (2)	0,00		0,00	0,00	0,00	0,00
TOTAL PROVISIONS BUDGETAIRES	0,00		0,00	0,00	0,00	0,00
PROVISIONS SEMI-BUDGETAIRES						
Provisions pour risques et charges (2)	0,00		0,00	0,00	0,00	0,00
Provisions pour dépréciation (2)	0,00		0,00	0,00	0,00	0,00
TOTAL PROVISIONS SEMI-BUDGETAIRES	0,00		0,00	0,00	0,00	0,00

(1) Provisions nouvelles ou abondement d'une provision déjà constituée.

(2) Indiquer l'objet de la provision (exemples : provision pour litiges au titre du procès ; provisions pour dépréciation des immobilisations de l'équipement ...).

IV – ANNEXES	IV
ELEMENTS DU BILAN ETALEMENT DES PROVISIONS	A5

A5 – ETALEMENT DES PROVISIONS (1)

Nature de la provision	Objet	Montant total de la provision à constituer	Durée	Montant des provisions constituées au 31/12/N	Provision constituée au cours de l'exercice	Montant restant à provisionner
Créances douteuses	Provisions 2022	13 934,14	0	27 868,28	13 934,14	-13 934,14

(1) Il s'agit des provisions figurant dans le tableau précédent « Etat des provisions » qui font l'objet d'un étalement.

IV – ANNEXES	IV
ELEMENTS DU BILAN	
EQUILIBRE DES OPERATIONS FINANCIERES – DEPENSES	A6.1

DEPENSES A COUVRIR PAR DES RESSOURCES PROPRES

Art. (1)	Libellé (1)	Crédits de l'exercice (BP + BS + DM + RAR N-1)	Réalisations
DEPENSES TOTALES A COUVRIR PAR DES RESSOURCES PROPRES =A + B		1 358 713,27	I 1 268 311,38
16 Emprunts et dettes assimilées (A)		481 700,00	471 298,11
1631	Emprunts obligataires	0,00	0,00
1641	Emprunts en euros	481 700,00	471 298,11
1643	Emprunts en devises	0,00	0,00
16441	Opérat° afférentes à l'emprunt	0,00	0,00
1671	Avances consolidées du Trésor	0,00	0,00
1672	Emprunts sur comptes spéciaux du Trésor	0,00	0,00
1678	Autres emprunts et dettes	0,00	0,00
1681	Autres emprunts	0,00	0,00
1682	Bons à moyen terme négociables	0,00	0,00
1687	Autres dettes	0,00	0,00
Dépenses et transferts à déduire des ressources propres (B)		877 013,27	797 013,27
10...	Reprise de dotations, fonds divers et réserves		
10...	Reversement de dotations, fonds divers et réserves		
1068	Excédents de fonctionnement capitalisés	797 013,27	797 013,27
139	Subv. invest. transférées cpte résultat	0,00	0,00
020	Dépenses imprévues	80 000,00	0,00

	Op. de l'exercice I	Restes à réaliser en dépenses au 31/12	Solde d'exécution D001 de l'exercice précédent (N-1)	TOTAL II
Dépenses à couvrir par des ressources propres	1 268 311,38	310 000,00	0,00	1 578 311,38

(1) Détailler les chapitres budgétaires par article conformément au plan de comptes.

IV – ANNEXES	IV
ELEMENTS DU BILAN EQUILIBRE DES OPERATIONS FINANCIERES – RECETTES	A6.2

RESSOURCES PROPRES

Art. (1)	Libellé (1)	Crédits de l'exercice (BP + BS + DM + RAR N-1)	Réalisations
RECETTES (RESSOURCES PROPRES) = a + b		4 500 600,81	III 1 311 684,59
Ressources propres externes de l'année (a)		548 000,00	661 181,29
10222	FCTVA	228 000,00	234 753,44
10223	TLE	0,00	0,00
10226	Taxe d'aménagement	320 000,00	426 427,85
10228	Autres fonds	0,00	0,00
13146	Attributions de compensation d'investissement	0,00	0,00
13156	Attributions de compensation d'investissement	0,00	0,00
13246	Attributions de compensation d'investissement	0,00	0,00
13256	Attributions de compensation d'investissement	0,00	0,00
138	Autres subvent° invest. non transf.	0,00	0,00
26...	Participations et créances rattachées		
27...	Autres immobilisations financières		
Ressources propres internes de l'année (b) (2)		3 952 600,81	650 503,30
15...	Provisions pour risques et charges		
169	Primes de remboursement des obligations	0,00	0,00
26...	Participations et créances rattachées		
27...	Autres immobilisations financières		
28...	Amortissement des immobilisations		
28031	Frais d'études	864,00	864,00
28041512	GFP rat : Bâtiments, installations	5 559,67	5 559,67
28041582	GFP : Bâtiments, installations	129 406,91	129 406,91
2804182	Autres org pub - Bâtiments et installat°	94 332,99	94 332,99
280422	Privé : Bâtiments, installations	15 965,45	15 965,45
28051	Concessions et droits similaires	11 790,50	11 790,50
28121	Plantations d'arbres et d'arbustes	5 009,57	5 009,57
28135	Installations générales, agencements, ..	7 644,20	7 644,20
28138	Autres constructions	6 783,29	6 783,29
28152	Installations de voirie	13 464,31	13 464,31
281568	Autres matériels, outillages incendie	5 597,31	5 597,31
281571	Matériel roulant	115 206,68	115 206,68
281578	Autre matériel et outillage de voirie	4 677,21	4 677,21
28158	Autres installat°, matériel et outillage	30 823,57	30 823,57
28181	Installations générales, aménagt divers	12 496,77	12 496,77
28182	Matériel de transport	24 454,33	24 454,33
28183	Matériel de bureau et informatique	18 019,25	18 019,25
28184	Mobilier	33 214,29	33 214,29
28188	Autres immo. corporelles	111 945,83	111 945,83
29...	Prov. pour dépréciat° immobilisations		
39...	Prov. dépréciat° des stocks et en-cours		
481...	Charges à rép. sur plusieurs exercices		
4812	Frais d'acquisition des immobilisations	3 247,17	3 247,17
49...	Prov. dépréc. comptes de tiers		
59...	Prov. dépréc. comptes financiers		
024	Produits des cessions d'immobilisations	504 200,00	0,00
021	Virement de la sect° de fonctionnement	2 797 897,51	0,00

Opérations de l'exercice III	Restes à réaliser en recettes au 31/12	Solde d'exécution R001 de l'exercice précédent	Affectation R1068 de l'exercice précédent	TOTAL IV
------------------------------------	---	--	---	-------------

Total ressources propres disponibles	1 311 684,59	0,00	3 101 557,48	1 000 000,00	5 413 242,07
---	---------------------	-------------	---------------------	---------------------	---------------------

	Montant
Dépenses à couvrir par des ressources propres	II 1 578 311,38
Ressources propres disponibles	IV 5 413 242,07
Solde	V = IV – II (3) 3 834 930,69

(1) Les comptes 15, 169, 26, 27, 28, 29, 39, 481, 49 et 59 sont à détailler conformément au plan de comptes.

(2) Les comptes 15, 29, 39, 49 et 59 sont présentés uniquement si la commune ou l'établissement applique le régime des provisions budgétaires.

(3) Indiquer le signe algébrique.

IV – ANNEXES	IV
ENGAGEMENTS HORS BILAN – ENGAGEMENTS DONNES ET RECUS ETAT DES AUTRES ENGAGEMENTS DONNES	B1.5

B1.5 – ETAT DES AUTRES ENGAGEMENTS DONNES

Année d'origine	Nature de l'engagement	Organisme bénéficiaire	Durée en années	Périodicité	Dettes en capital à l'origine	Dettes en capital 31/12/N	Annuité versée au cours de l'exercice
8017 Subventions à verser en annuités					0,00	0,00	0,00
8018 Autres engagements donnés					0,00	0,00	0,00
Au profit d'organismes publics					0,00	0,00	0,00
Au profit d'organismes privés (1)					0,00	0,00	0,00
TOTAL					0,00	0,00	0,00

(1) Concernant les garanties accordées à l'Agence France Locale (Article L.1611-3-2 du CGCT) :

- l' « Organisme bénéficiaire » de la garantie est toute personne titulaire d'un « titre éligible » émis ou créé par l'Agence France Locale ;
- la rubrique « Périodicité » n'est pas remplie car la garantie n'a pas de périodicité. La garantie est d'une durée totale indiquée à la colonne qui précède ;
- la colonne « Dettes en capital à l'origine » correspond au montant total de la garantie accordée aux titulaires d'un titre éligible ;
- la colonne « Dettes en capital 31/12/N » correspond au montant résiduel de la garantie au 31/12/N ;
- la colonne « Annuité versée au cours de l'exercice » n'est pas remplie car l'octroi de la garantie n'implique pas que des versements annuels aient lieu. Des versements ne seront effectués qu'en cas d'appel de la garantie.

IV – ANNEXES	IV
ENGAGEMENTS HORS BILAN – ENGAGEMENTS DONNES ET RECUS ETAT DES ENGAGEMENTS RECUS	B1.6

B1.6 – ETAT DES ENGAGEMENTS RECUS

Année d'origine	Nature de l'engagement	Organisme émetteur	Durée en années	Périodicité	Créance en capital à l'origine	Créance en capital 31/12/N	Annuité reçue au cours de l'exercice
	8026 Redevance de crédit-bail restant à recevoir (crédit-bail immobilier)				0,00	0,00	0,00
	8027 Subventions à recevoir par annuités (annuités restant à recevoir)				0,00	0,00	0,00
	8028 Autres engagements reçus				0,00	0,00	0,00
	A l'exception de ceux reçus des entreprises				0,00	0,00	0,00
	Engagements reçus des entreprises				0,00	0,00	0,00
	TOTAL				0,00	0,00	0,00

IV – ANNEXES	IV
ENGAGEMENTS HORS BILAN – ENGAGEMENTS DONNES ET RECUS LISTE DES CONCOURS ATTRIBUES A DES TIERS	B1.7

B1.7 – LISTE DES CONCOURS ATTRIBUES A DES TIERS EN NATURE OU EN SUBVENTIONS
(Article L. 2313-1 du CGCT)

Nom des bénéficiaires	Montant du fonds de concours ou de la subvention (numéraire)	Prestations en nature
Personnes de droit privé		
<u>Associations</u>		
A L EAU PLONGEE	1 000,00	
ABRI ASSOCIATION	400,00	
ADPC 40 - PROTECTION CIVILE DES	500,00	
AMICALE ANCIENS COMBATTANTS ET V DE GUERRE (SECTION LOCALE)	300,00	
AMICALE DES ANCIENS MARINS	230,00	
ANCIENS COMBATTANTS ET PRISONNIER GUERRE CATM (SECTION LOCALE)	350,00	
APE ECOLE HOSSEGOR	1 377,00	
APE ECOLE SOORTS RECREATIONS ASSOCIATION	936,00	
ASH PETANQUE	2 100,00	
ASH SPORTS DE COMBATS	2 500,00	
ASH TENNIS DE TABLE	2 000,00	
ATEC - LET'S GO TO AMSTERDAM ESPACE JEUNES	4 800,00	
BEE'S FOR LIFE	726,00	
CHORALE ANANDA M OU MME NICOLAS GIMBERT	1 500,00	
COLLEGE ST-JOSEPH - OGE	480,00	
COMITE DES LANDES DE SURF	2 000,00	
COOPERATIVE SCOLAIRE D'HOSSEGOR	2 754,00	
COOPERATIVE SCOLAIRE DE SOORTS	1 872,00	
COS MAIRIE HOSSEGOR	6 100,00	
COUREURS D'ECUME	500,00	
FNACA DE CAPBRETON	100,00	
FONDATION DU PATRIMOINE	2 624,00	
HANDIPLAGE ASSOCIATION	700,00	
HOSSEGOR ECHECS	1 000,00	
HOSSEGOR ESPACE CULTUREL ET LOIS	1 500,00	
HOSSEGOR SAUVETAGE COTIER	21 000,00	
HOSSEGOR SURF CLUB	15 000,00	
LES 10 MILES DES BAINES	1 000,00	
LES ATELIERS D'ARMANDO - THEATRE	2 000,00	
LIGUE NOUVELLE-AQUITAINE D'AVIRO	8 000,00	
LIRE SUR LA VAGUE	15 000,00	
LITTLE IS BETTER	3 000,00	
MEDAILLES MILITAIRES - SECTION L	50,00	
MELOMANES COTE SUD	3 500,00	
NICKEL CHROME	1 000,00	
OCEAN LIFE	6 000,00	
OCEANPERF EVENTS ASSOCIATION	800,00	
OFFICE DU TOURISME	299 540,17	
PELOTE ASH	5 000,00	
POUR LE DON DU SANG ASSOCIATION INTERCOMMUNALE	300,00	
RESTAURANTS DU COEUR LANDES ASSOCIATION DEPARTEMENTALE	1 700,00	
RUGBY HOSSEGOR - CAPBRETON	13 000,00	
SECOURS CATHOLIQUE DES LANDES	800,00	
SECOURS POPULAIRE FRANCAIS - COM CAPBRETON	800,00	
SEIKEN HOSSEGOR - KARATE	1 500,00	
SOCIETE DE CHASSE	600,00	
SURF FM - STARCOM ASSOCIATION	1 000,00	
TRANSFORMS SLB	1 500,00	
TRIATHLON - HOSSEGOR TRI AVENTUR	500,00	
TROISIEME SESSION ASSOCIATION	10 000,00	
UNSS COLLEGE JEAN ROSTAND	500,00	
<u>Entreprises</u>		
SYDEC - BUDGET ELECTRIFICATION E	50 394,72	
<u>Personnes physiques</u>		
<u>Autres</u>		
Personnes de droit public		
<u>Etat</u>		
SYNDICAT MIXTE GESTION DES BAIN LANDAISES	34 738,00	

Nom des bénéficiaires	Montant du fonds de concours ou de la subvention (numéraire)	Prestations en nature
<u>Régions</u>		
<u>Départements</u>		
SM LITTORAL LANDAIS (NETTOYAGE)	61 746,00	
<u>Communes</u>		
CHENIL BIREPOULET	10 093,96	
SYNDICAT MIXTE DE RIVIERE	84,42	
<u>Etablissements publics (EPCI, EPA, EPIC,...)</u>		
CCAS DE SOORTS-HOSSEGOR	79 428,27	
CDC MAREMNE ADOUR COTE SUD	34 235,03	
CDC MAREMNE ADOUR COTE SUD	60 197,23	
CDC MAREMNE ADOUR COTE SUD	32 589,00	
EHPAD LES MAGNOLIAS	80 000,00	
SDIS	154 381,14	
<u>Autres</u>		
TOTAL GENERAL	1 049 326,94	

IV – ANNEXES	IV
ENGAGEMENTS HORS BILAN AUTORISATIONS DE PROGRAMME ET CREDITS DE PAIEMENT	B2.1

B2.1 – SITUATION DES AUTORISATIONS DE PROGRAMME ET CREDITS DE PAIEMENT

N° ou intitulé de l'AP	Montant des AP			Montant des CP			
	Pour mémoire AP votée y compris ajustement	Révision de l'exercice N	Total cumulé (toutes les délibérations y compris pour N)	Crédits de paiement antérieurs (réalisations cumulées au 01/01/N) (1)	Crédits de paiement ouverts au titre de l'exercice N (2)	Crédits de paiement réalisés durant l'exercice N	Restes à financer (exercices au-delà de N+1)
AP19.001 TOILETTES AUTOMATIQUES	420 000,00	-182 784,00	237 216,00	162 216,00	75 000,00	71 970,00	0,00
AP19.002 PLACE DES LANDAIS	2 500 000,00	1 438 000,00	3 938 000,00	119 327,46	1 768 937,45	526 035,88	2 049 735,09
AP20.001 VOIRIE	540 000,00	0,00	540 000,00	72 659,56	150 000,00	79 727,38	317 340,44
AP20.004 EGLISE DE SOORTS - LES INTERIEURS	135 000,00	10 481,28	145 481,28	22 481,28	123 000,00	113 182,23	0,00
AP21.001 POSTE DE POLICE	500 000,00	500 000,00	1 000 000,00	31 569,80	800 000,00	428 257,56	168 430,20
AP21.002 MAISON DE LA GLISSE	500 000,00	-476 677,27	23 322,73	3 322,73	20 000,00	0,00	0,00
AP21.003 AVENUE DE BORDEAUX	1 500 000,00	430 000,00	1 930 000,00	30 480,00	580 000,00	49 834,89	1 319 520,00
AP21.004 PLAN LUMIERE	1 000 000,00	0,00	1 000 000,00	0,00	210 000,00	0,00	790 000,00
AP21.005 PLUVIAL	360 000,00	0,00	360 000,00	46 582,80	255 000,00	182 201,88	58 417,20

(1) Il s'agit des réalisations effectives correspondant aux mandats émis.

(2) Il s'agit du montant prévu initialement par l'échéancier corrigé des révisions.

IV – ANNEXES	IV
AUTRES ELEMENTS D'INFORMATIONS – ETAT DU PERSONNEL AU 31/12/N	C1.1

C1.1 – ETAT DU PERSONNEL AU 31/12/N

GRADES OU EMPLOIS (1)	CATEGORIES (2)	EMPLOIS BUDGETAIRES (3)			EFFECTIFS POURVUS SUR EMPLOIS BUDGETAIRES EN ETPT (4)		
		EMPLOIS PERMANENTS À TEMPS COMPLET	EMPLOIS PERMANENTS À TEMPS NON COMPLET	TOTAL	AGENTS TITULAIRES	AGENTS NON TITULAIRES	TOTAL
EMPLOIS FONCTIONNELS (a)		1,00	0,00	1,00	1,00	0,00	1,00
Directeur général des services	A	1,00	0,00	1,00	1,00	0,00	1,00
Directeur général adjoint des services		0,00	0,00	0,00	0,00	0,00	0,00
Directeur général des services techniques		0,00	0,00	0,00	0,00	0,00	0,00
Emplois créés au titre de l'article 6-1 de la loi n° 84-53		0,00	0,00	0,00	0,00	0,00	0,00
FILIERE ADMINISTRATIVE (b)		26,00	2,34	28,34	25,22	0,00	25,22
Adjoint administratif	C	11,00	0,00	11,00	10,13	0,00	10,13
Adjoint administratif principal de 1ère classe	C	6,00	2,34	8,34	7,34	0,00	7,34
Adjoint administratif principal de 2ème classe	C	3,00	0,00	3,00	1,83	0,00	1,83
Attaché hors classe	A	1,00	0,00	1,00	0,92	0,00	0,92
Attaché principal	A	1,00	0,00	1,00	1,00	0,00	1,00
Rédacteur	B	1,00	0,00	1,00	1,00	0,00	1,00
Rédacteur principal de 1ère classe	B	3,00	0,00	3,00	3,00	0,00	3,00
FILIERE TECHNIQUE (c)		50,00	0,93	50,93	46,93	0,17	47,10
Adjoint technique	C	15,00	0,00	15,00	13,09	0,17	13,26
Adjoint technique principal de 1ère classe	C	15,00	0,00	15,00	14,25	0,00	14,25
Adjoint technique principal de 2ème classe	C	3,00	0,93	3,93	3,51	0,00	3,51
Agent de maîtrise	C	4,00	0,00	4,00	4,00	0,00	4,00
Agent de maîtrise principal	C	10,00	0,00	10,00	9,08	0,00	9,08
Ingénieur hors classe	A	1,00	0,00	1,00	1,00	0,00	1,00
Ingénieur principal	A	1,00	0,00	1,00	1,00	0,00	1,00
Technicien principal de 1ère classe	B	1,00	0,00	1,00	1,00	0,00	1,00
FILIERE SOCIALE (d)		0,00	0,00	0,00	0,00	0,00	0,00
FILIERE MEDICO-SOCIALE(e)		16,00	1,51	17,51	16,74	0,00	16,74
Agent social	C	4,00	0,71	4,71	4,71	0,00	4,71
Agent social principal de 1ère classe	C	1,00	0,00	1,00	1,00	0,00	1,00
Agent social principal de 2ème classe	C	1,00	0,00	1,00	1,00	0,00	1,00
Agent spécialisé principal 1ère classe écoles maternelles	C	1,00	0,80	1,80	1,70	0,00	1,70
Auxiliaire de Puériculture CN	B	1,00	0,00	1,00	1,00	0,00	1,00
Auxiliaire de Puériculture CS	B	5,00	0,00	5,00	5,00	0,00	5,00
Educateurs de jeunes enfants de 2nde classe	A	1,00	0,00	1,00	1,00	0,00	1,00
Puericultrice hors classe	A	2,00	0,00	2,00	1,33	0,00	1,33
FILIERE MEDICO-TECHNIQUE (f)		0,00	0,00	0,00	0,00	0,00	0,00
FILIERE SPORTIVE (g)		2,00	0,00	2,00	0,00	0,50	0,50
Educateur	B	2,00	0,00	2,00	0,00	0,50	0,50

GRADES OU EMPLOIS (1)	CATEGORIES (2)	EMPLOIS BUDGETAIRES (3)			EFFECTIFS POURVUS SUR EMPLOIS BUDGETAIRES EN ETPT (4)		
		EMPLOIS PERMANENTS À TEMPS COMPLET	EMPLOIS PERMANENTS À TEMPS NON COMPLET	TOTAL	AGENTS TITULAIRES	AGENTS NON TITULAIRES	TOTAL
FILIERE CULTURELLE (h)		0,00	0,00	0,00	0,00	0,00	0,00
FILIERE ANIMATION (i)		1,00	0,00	1,00	1,00	0,00	1,00
Adjoint d'animation	C	1,00	0,00	1,00	1,00	0,00	1,00
Agent non titulaire sans réf. à un cadre d'emploi, cat. C	C	0,00	0,00	0,00	0,00	0,00	0,00
FILIERE POLICE (j)		5,00	0,00	5,00	5,00	0,00	5,00
Brigadier-chef principal	C	5,00	0,00	5,00	5,00	0,00	5,00
EMPLOIS NON CITES (k) (5)		2,00	0,00	2,00	0,00	0,75	0,75
Apprenti		2,00	0,00	2,00	0,00	0,75	0,75
TOTAL GENERAL (b + c + d + e + f + g + h + i + j + k)		102,00	4,78	106,78	94,89	1,42	96,31

(1) Les grades ou emplois sont désignés conformément à la circulaire n° NOR : INTB9500102C du 23 mars 1995. Les emplois fonctionnels sont également comptabilisés dans leur filière d'origine.

(2) Catégories : A, B ou C.

(3) Emplois budgétaires créés par l'assemblée délibérante. Les emplois permanents à temps complet sont comptabilisés pour une unité, les emplois à temps non complet sont comptabilisés à hauteur de la quotité de travail prévue par la délibération créant l'emploi.

(4) Equivalent temps plein annuel travaillé (ETPT). Le décompte est proportionnel à l'activité des agents, mesurée par leur quotité de temps de travail et par leur période d'activité sur l'année :

ETPT = Effectifs physiques * quotité de temps de travail * période d'activité dans l'année

Exemple : un agent à temps plein (quotité de travail = 100 %) présent toute l'année correspond à 1 ETPT ; un agent à temps partiel, à 80 % (quotité de travail = 80 %) présent toute l'année correspond à 0,8 ETPT ; un agent à temps partiel, à 80 % (quotité de travail = 80 %) présent la moitié de l'année (ex : CDD de 6 mois, recrutement à mi-année) correspond à 0,4 ETPT (0,8 * 6 / 12).

(5) Par exemple : emplois dont les missions ne correspondent pas à un cadre d'emploi existant, « emplois spécifiques » régis par l'article 139 ter de la loi n° 84-53 du 26 janvier 1984 etc.

IV – ANNEXES	IV
AUTRES ELEMENTS D'INFORMATIONS – ETAT DU PERSONNEL AU 31/12/N	C1.1

C1.1 – ETAT DU PERSONNEL AU 31/12/N (suite)

AGENTS NON TITULAIRES EN FONCTION AU 31/12/N	CATEGORIES (1)	SECTEUR (2)	REMUNERATION (3)		CONTRAT	
			Indice (8)	Euros	Fondement du contrat (4)	Nature du contrat (5)
Agents occupant un emploi permanent (6)				0,00		
Agents occupant un emploi non permanent (7)				0,00		
TOTAL GENERAL				0,00		

(1) CATEGORIES: A, B et C.

(2) SECTEUR ADM : Administratif.
TECH : Technique.
URB : Urbanisme (dont aménagement urbain).
S : Social.
MS : Médico-social.
MT : Médico-technique.
SP : Sportif.
CULT : Culturel.
ANIM : Animation.
PM : Police.
OTR : Missions non rattachables à une filière.

(3) REMUNERATION : Référence à un indice brut (indiquer le niveau de l'indice brut) de la fonction publique ou en euros annuels bruts (indiquer l'ensemble des éléments de la rémunération brute annuelle).

(4) CONTRAT : Motif du contrat (loi du 26 janvier 1984 modifiée) :
3-a° : article 3, 1er alinéa : accroissement temporaire d'activité.
3-b : article 3, 2ème alinéa : accroissement saisonnier d'activité.
3-1 : remplacement d'un fonctionnaire autorisé à servir à temps partiel ou indisponible (maladie, maternité...).
3-2 : vacance temporaire d'un emploi.
3-3-1° : absence de cadre d'emplois de fonctionnaires susceptibles d'assurer les fonctions correspondantes.
3-3-2° : emplois du niveau de la catégorie A lorsque les besoins des services ou la nature des fonctions le justifient.
3-3-3° : emplois de secrétaire de mairie des communes de moins de 1 000 habitants et de secrétaire des groupements composés de communes dont la population moyenne est inférieure à ce seuil.
3-3-4° : emplois à temps non complet des communes de moins de 1 000 habitants et des groupements composés de communes dont la population moyenne est inférieure à ce seuil, lorsque la quotité de temps de travail est inférieure à 50 %.
3-3-5° : emplois des communes de moins de 2 000 habitants et des groupements de communes de moins de 10 000 habitants dont la création ou la suppression dépend de la décision d'une autorité qui s'impose à la collectivité ou à l'établissement en matière de création, de changement de périmètre ou de suppression d'un service public.
3-4 : article 21 de la loi n° 2012-347 : contrat à durée indéterminée obligatoirement proposée à un agent contractuel.
38 : article 38 travailleurs handicapés catégorie C.
47 : article 47 recrutements directs sur emplois fonctionnels
110 : article 110 collaborateurs de groupes de cabinets.
110-1 : collaborateurs de groupes d'élus.
A : autres (préciser).

(5) Indiquer si l'agent contractuel est titulaire d'un contrat à durée déterminée (CDD) ou d'un contrat à durée indéterminée (CDI). Les contrats particuliers devront être labellisés « A / autres » et feront l'objet d'une précision (ex : « contrats aidés »).

(6) Occupent un emploi permanent de la fonction publique territoriale, les agents non titulaires recrutés sur le fondement des articles 3-1, 3-2, 3-3, 38 et 47 de la loi n° 84-53 du 26 janvier 1984, ainsi que les agents qui sont titulaires d'un contrat à durée indéterminée pris sur le fondement de l'article 21 de la loi n° 2012-347.

(7) Occupent un emploi non permanent de la fonction publique territoriale, les agents non titulaires recrutés sur le fondement des articles 3, 110 et 110-1.

(8) Si un contrat fixe comme référence de rémunération un traitement hors échelle, il convient de mentionner le chevron conformément à l'article 6 décret 85-1148 du 20 octobre 1985.

IV – ANNEXES				IV
AUTRES ELEMENTS D'INFORMATIONS				C2
LISTE DES ORGANISMES DANS LESQUELS LA COLLECTIVITE A PRIS UN ENGAGEMENT FINANCIER				

C2 – LISTES DES ORGANISMES DANS LESQUELS A ETE PRIS UN ENGAGEMENT FINANCIER (articles L. 2313-1 et L. 2313-1-1 du CGCT)

Les documents financiers et comptables de ces organismes sont mis à la disposition du public à MAIRIE (1). Toute personne a le droit de demander communication.				
La nature de l'engagement (2)	Nom de l'organisme	Raison sociale de l'organisme	Nature juridique de l'organisme	Montant de l'engagement
Délégation de service public (3) 27/06/2013 - Affermage	Budget annexe CASINO	SE SPORTING CASINO	Société	0,00
Détention d'une part du capital - Part	SPL DIGITAL MAX	SPL DIGITAL MAX	Société publique locale	3 000,00
Garantie ou cautionnement d'un emprunt 23/08/2010 - Garantie	COMITE OUVRIER DU LOGEMENT	COMITE OUVRIER DU LOGEMENT	Société anonyme	161 478,50
Subventions supérieures à 75 000 € ou représentant plus de 50 % du produit figurant au compte de résultat de l'organisme - Subvention	OFFICE DE TOURISME DE SOORTS-HOSSEGOR	OFFICE DE TOURISME DE SOORTS-HOSSEGOR	Association	299 540,17
Autres - Charge intercommunale - Charge intercommunale - Charge intercommunale - Charge intercommunale - Charge intercommunale	CHENIL BIREPOULET SYNDICAT MIXTE DE GESTION DES BAINADES LANDAISES SYNDICAT MIXTE DU LITTORAL LANDAIS SYNDICAT MIXTE DE RIVIERE SYDEC	CHENIL BIREPOULET SYNDICAT MIXTE DE GESTION DES BAINADES LANDAISES SYNDICAT MIXTE DU LITTORAL LANDAIS SYNDICAT MIXTE DE RIVIERE SYDEC	Syndicat intercommunal Syndicat intercommunal Syndicat intercommunal Syndicat intercommunal Syndicat intercommunal	10 093,96 34 738,00 61 746,00 84,42 43 594,72

(1) Hôtel de ville pour les communes et siège de l'établissement pour les EPCI, syndicat etc... et autres lieux publics désignés par la commune ou l'établissement.

(2) Indiquer la date de la décision (délibérations, contrats ou décisions de l'exécutif).

(3) Préciser la nature de la délégation (concession, affermage, régie intéressée ...).

IV – ANNEXES	IV
AUTRES ELEMENTS D'INFORMATIONS LISTE DES ORGANISMES DE REGROUPEMENT	C3.1

**C3.1 – LISTE DES ORGANISMES DE REGROUPEMENT AUXQUELS ADHERE LA COMMUNE OU
L'ETABLISSEMENT**

DESIGNATION DES ORGANISMES	DATE D'ADHESION	MODE DE FINANCEMENT (1)	MONTANT DU FINANCEMENT
Etablissements publics de coopération intercommunale			
CHENIL BIREPOULET		Participation	10 093,96
SYDEC		Participation	43 594,72
Autres organismes de regroupement			

(1) Indiquer si le financement est fait par TPZ, TPU, TPU + fiscalité additionnelle, fiscalité additionnelle ou sans fiscalité propre.

IV – ANNEXES	IV
AUTRES ELEMENTS D'INFORMATIONS LISTE DES SERVICES ASSUJETTIS A LA TVA ET NON ERIGES EN BUDGET ANNEXE	C3.4

C3.4 – LISTE DES SERVICES ASSUJETTIS A LA TVA ET NON ERIGES EN BUDGET ANNEXE

IV – ANNEXES	IV
AUTRES ELEMENTS D'INFORMATION PRESENTATION AGREGÉE DU BUDGET PRINCIPAL ET DES BUDGETS ANNEXES	C3.5

C3.5 – PRESENTATION AGREGÉE DU BUDGET PRINCIPAL ET DES BUDGETS ANNEXES

1 – BUDGET PRINCIPAL

SECTION	Crédits ouverts (BP+DM+RAR N-1)	Réalisations - mandats ou titres (1)	Restes à réaliser au 31/12	Crédits annulés
INVESTISSEMENT				
DEPENSES	9 166 591,01	4 713 351,59	310 000,00	4 143 239,42
RECETTES	9 166 591,01	5 627 113,25	0,00	3 539 477,76
FONCTIONNEMENT				
DEPENSES	14 151 631,94	10 635 479,81	0,00	3 516 152,13
RECETTES	14 151 631,94	15 001 586,44	0,00	-849 954,50

(1) Y compris les rattachements.

2 – BUDGETS ANNEXES (autant de tableaux que de budget) (1)

BUDGET : BUDGET CASINO / N°SIRET :				
SECTION	Crédits ouverts (BP+DM+RAR N-1)	Réalisations - mandats ou titres (2)	Restes à réaliser au 31/12	Crédits annulés
INVESTISSEMENT				
DEPENSES	1 238 515,27	62 580,37	0,00	1 175 934,90
RECETTES	1 238 515,27	585 968,86	0,00	652 546,41
FONCTIONNEMENT				
DEPENSES	785 763,32	74 217,04	0,00	711 546,28
RECETTES	785 763,32	848 020,44	0,00	-62 257,12

BUDGET : BUDGET CINEMA / N°SIRET :				
SECTION	Crédits ouverts (BP+DM+RAR N-1)	Réalisations - mandats ou titres (2)	Restes à réaliser au 31/12	Crédits annulés
INVESTISSEMENT				
DEPENSES	62 941,07	0,00	0,00	62 941,07
RECETTES	62 941,07	34 271,10	0,00	28 669,97
FONCTIONNEMENT				
DEPENSES	50 169,97	150,00	0,00	50 019,97
RECETTES	50 169,97	50 360,11	0,00	-190,14

BUDGET : BUDGET PEDEBERT EXTENSION 2 / N°SIRET :				
SECTION	Crédits ouverts (BP+DM+RAR N-1)	Réalisations - mandats ou titres (2)	Restes à réaliser au 31/12	Crédits annulés
INVESTISSEMENT				
DEPENSES	299 151,96	0,00	0,00	299 151,96
RECETTES	299 151,96	0,00	0,00	299 151,96
FONCTIONNEMENT				
DEPENSES	598 303,92	30 372,53	0,00	567 931,39
RECETTES	598 303,92	299 151,96	0,00	299 151,96

BUDGET : BUDGET RESTAURANT FRONT DE MER / N°SIRET :				
SECTION	Crédits ouverts (BP+DM+RAR N-1)	Réalisations - mandats ou titres (2)	Restes à réaliser au 31/12	Crédits annulés
INVESTISSEMENT				
DEPENSES	83 689,84	39 931,71	0,00	43 758,13
RECETTES	83 689,84	47 509,15	0,00	36 180,69
FONCTIONNEMENT				
DEPENSES	107 056,22	64 070,60	0,00	42 985,62
RECETTES	107 056,22	109 256,86	0,00	-2 200,64

BUDGET : BUDGET LOTISSEMENT LES BARTHES / N°SIRET :				
SECTION	Crédits ouverts (BP+DM+RAR N-1)	Réalisations - mandats ou titres (2)	Restes à réaliser au 31/12	Crédits annulés
INVESTISSEMENT				
DEPENSES	1 914 179,46	1 864 179,46	0,00	50 000,00
RECETTES	1 914 179,46	932 089,73	0,00	982 089,73
FONCTIONNEMENT				
DEPENSES	1 964 179,46	932 089,73	0,00	1 032 089,73
RECETTES	1 964 179,46	1 082 089,73	0,00	882 089,73

(1) Ne sont pas pris en compte les CCAS et caisses des écoles, régies personnalisées ...qui sont des personnes morales distinctes de la commune ou de l'établissement de rattachement juridique.

(2) Y compris les rattachements.

3 – PRESENTATION AGRÉGÉE DU BUDGET PRIMITIF ET DES BUDGETS ANNEXES (avant la neutralisation des flux réciproques)

SECTION	Crédits ouverts (BP+DM+RAR N-1)	Réalisations - mandats ou titres (1)	Restes à réaliser au 31/12	Crédits annulés
INVESTISSEMENT				
DEPENSES	12 765 068,61	6 680 043,13	310 000,00	5 775 025,48
RECETTES	12 765 068,61	7 226 952,09	0,00	5 538 116,52
FONCTIONNEMENT				
DEPENSES	17 657 104,83	11 736 379,71	0,00	5 920 725,12
RECETTES	17 657 104,83	17 390 465,54	0,00	266 639,29
TOTAL GENERAL DES DEPENSES	30 422 173,44	18 416 422,84	310 000,00	11 695 750,60
TOTAL GENERAL DES RECETTES	30 422 173,44	24 617 417,63	0,00	5 804 755,81

(1) Y compris les rattachements.

IV – ANNEXES	IV
AUTRES ELEMENTS D'INFORMATION PRESENTATION AGREGÉE ET CONSOLIDÉE DU BUDGET PRINCIPAL ET DES BUDGETS ANNEXES	C3.5

4 – FLUX RECIPROQUES ENTRE LE BUDGET PRINCIPAL ET LES BUDGETS ANNEXES (Cf. liste des principales opérations en annexe de la M14) (1)

SECTION	Crédits ouverts (BP+DM+RAR N-1)	Réalizations - mandats ou titres (2)	Restes à réaliser au 31/12	Crédits annulés
INVESTISSEMENT				
DEPENSES	0,00	0,00	0,00	0,00
RECETTES	0,00	0,00	0,00	0,00
FONCTIONNEMENT				
DEPENSES	0,00	0,00	0,00	0,00
RECETTES	0,00	0,00	0,00	0,00

(1) La présentation de ce tableau des flux réciproques est facultative.

(2) Y compris les rattachements.

5 – PRESENTATION CONSOLIDEE DU BUDGET PRIMITIF ET DES BUDGETS ANNEXES (après la neutralisation des flux réciproques) (1)

SECTION	Crédits ouverts (BP+DM+RAR N-1)	Réalizations - mandats ou titres (2)	Restes à réaliser au 31/12	Crédits annulés
INVESTISSEMENT				
DEPENSES	12 765 068,61	6 680 043,13	310 000,00	5 775 025,48
RECETTES	12 765 068,61	7 226 952,09	0,00	5 538 116,52
FONCTIONNEMENT				
DEPENSES	17 657 104,83	11 736 379,71	0,00	5 920 725,12
RECETTES	17 657 104,83	17 390 465,54	0,00	266 639,29
TOTAL GENERAL DES DEPENSES	30 422 173,44	18 416 422,84	310 000,00	11 695 750,60
TOTAL GENERAL DES RECETTES	30 422 173,44	24 617 417,63	0,00	5 804 755,81

(1) La présentation de ce tableau est obligatoire si celui des flux réciproques est produit.

(2) Y compris les rattachements.

IV – ANNEXES	IV
DECISIONS EN MATIERE DE TAUX DE CONTRIBUTIONS DIRECTES	D1

D1 – TAUX DE CONTRIBUTIONS DIRECTES

Libellés	Bases notifiées (si connues à la date de vote)	Variation des bases/N-1 (%)	Taux appliqués par décision de l'assemblée délibérante (%)	Variation de taux/N-1 (%)	Produit voté par l'assemblée délibérante	Variation du produit/N-1 (%)
TFPB	16 113 000,00	5,39	28,82	0,00	4 643 767,00	5,70
TFPNB	118 900,00	3,99	72,50	0,00	86 203,00	3,99
CFE	0,00	0,00	0,00	0,00	0,00	0,00
TOTAL	0,00	0,00			0,00	0,00

IV – ANNEXES	IV
ARRETE ET SIGNATURES	D2

Nombre de membres en exercice : 0

Nombre de membres présents : 0

Nombre de suffrages exprimés : 0

VOTES :

Pour : 0

Contre : 0

Abstentions : 0

Date de convocation :

Présenté par (1) .

A , le

Délibéré par l'assemblée (2), réunie en session .

A , le

Les membres de l'assemblée délibérante (2),

Certifié exécutoire par (1) , compte tenu de la transmission en préfecture, le , et de la publication le

A ,le

(1) Indiquer le maire ou le président de l'organisme.

(2) L'assemblée délibérante étant : .

IV - ANNEXE
ARRETE ET SIGNATURES

IV

D1

Nombre de membres en exercice : 27

Nombre de membres présents : 24

Nombre de suffrages exprimés : 26

VOTES :

Pour : 20

Contre : 0

Abstentions : 6

Date de convocation : 10/03/2023

Présenté par *Monsieur le Maire* (1)A *Soorts-Hossegor*Délibéré par *le Conseil Municipal* (2)A *Soorts-Hossegor*

le 17 mars 2023

réuni en session *ordinaire*

le 17 mars 2023

Les membres du *Conseil Municipal* (2)Compte Administratif 2022

Secrétaire de séance
Dubosc-Paysan Maëlle

Vignaud Christophe - Le Maire	<i>se retire de la séance avant le vote</i>	Claverie Alain	
Arbeille Henri		Dubosc-Paysan Maëlle	
Arickx Gaëtane		Ducamp Christian	
Barberis Lionel		Dupouy Edouard	
Becker Elsa	<i>a donné procuration à E. DUPOUY</i>	Gonçalves Paul	
Bellocq Jean		Jakubiec André	
Benchetrit Quentin		Langlois Myriam	<i>a donné procuration à J. CABAVANT</i>
Bescheron Emmanuelle	<i>a donné procuration à J. CABAVANT - ESCLANDE</i>	Lunardelli Céline	
Biancone Patrice		Merlet Baudoin	
Bompas Sandrine		Parailous Matthieu	
Cabanac-Escande Caroline		Ruval Oriane	
Cazavant Véronique		Villeger Michel	
Cerizay-Montaut Catherine		Vintrou Mathilde	
Chabres-Duc Caroline			

Certifié exécutoire (1), compte tenu de la transmission en préfecture, le , et de la publication le
A , le

(1) Indiquer le maire ou le président de l'organisme

(2) Indiquer le conseil municipal ou l'assemblée délibérante



NOTE DE PRÉSENTATION BRÈVE ET SYNTHÉTIQUE

COMPTE ADMINISTRATIF 2022

Conseil municipal du 17/03/2023

SOMMAIRE

1	Section de fonctionnement	4
1.1	Les recettes réelles de fonctionnement	4
1.2	Les dépenses réelles de fonctionnement	6
2	Section d'investissement	8
2.1	Les recettes réelles d'investissement	8
2.2	Les dépenses réelles d'investissement	9
3	Résultats de l'exercice.....	11
4	Ratios d'analyse financière	12
5	Les ratios obligatoires	16

L'article 2313-1 du CGCT du code général des collectivités territoriales prévoit qu'une présentation, brève et synthétique retraçant les informations financières essentielles soit jointe au budget primitif et au compte administratif afin de permettre aux citoyens d'en saisir les enjeux.

Le compte administratif rend compte, annuellement, des opérations budgétaires exécutées. Il est voté par l'assemblée délibérante avant le 30 juin.

Il est constitué de deux sections, fonctionnement et investissement. Contrairement au budget primitif, il n'y a pas d'obligations d'équilibre pour ce document. Il permet de retracer l'entièreté des engagements budgétaires réalisés par la commune sur l'exercice.

La section de fonctionnement retrace toutes les recettes et les dépenses de la gestion courante de la collectivité. L'excédent dégagé par cette section est utilisé pour rembourser le capital emprunté et également à autofinancer les investissements.

La section d'investissement retrace les programmes d'investissement en cours et/ou à venir. Ces différents programmes permettent de répondre à vos attentes quant à l'évolution de la collectivité ainsi qu'à valoriser le patrimoine. Les recettes sont issues de l'excédent de la section de fonctionnement ainsi que des dotations/subventions et les emprunts.

Il sera présenté, par le biais de ce document, les résultats de l'exercice 2022 ainsi que ceux des années précédentes afin de voir l'évolution de la santé financière de la commune.

1 Section de fonctionnement

1.1 Les recettes réelles de fonctionnement

La section de fonctionnement permet d'assurer la gestion courante de la collectivité. Au niveau des recettes, on retrouve principalement :

- Les recettes liées à la fiscalité ;
- Les dotations ;
- Les produits des services, du domaine et ventes diverses.

Pour l'exercice 2022, les recettes réelles de fonctionnement s'élèvent à 11 736 027 €, elles étaient de 12 182 382 € en 2021.

Fin 2021, les budgets annexes Eau et Assainissement ont été clôturés. Les excédents ont été basculés sur le budget Principal pour être enfin transférés au Sydec. L'impact sur les recettes est la perte de 320 000 € de surtaxes.

De son côté, le budget annexe Maison petite enfance a été fermé et intégré au budget Principal dès 2022. La conséquence est la disparition d'une subvention de l'ordre de 200 000 € dans le chapitre « dotations / subventions ».

En 2021 le budget principal avait subventionné les budgets annexes à hauteur de 797 500 € (Casino pour futur travaux, Pédebert requalification de la zone, Barthes amorce de l'apurement du budget). En 2022, seul le budget des Barthes a été subventionné pour 50 000 €.

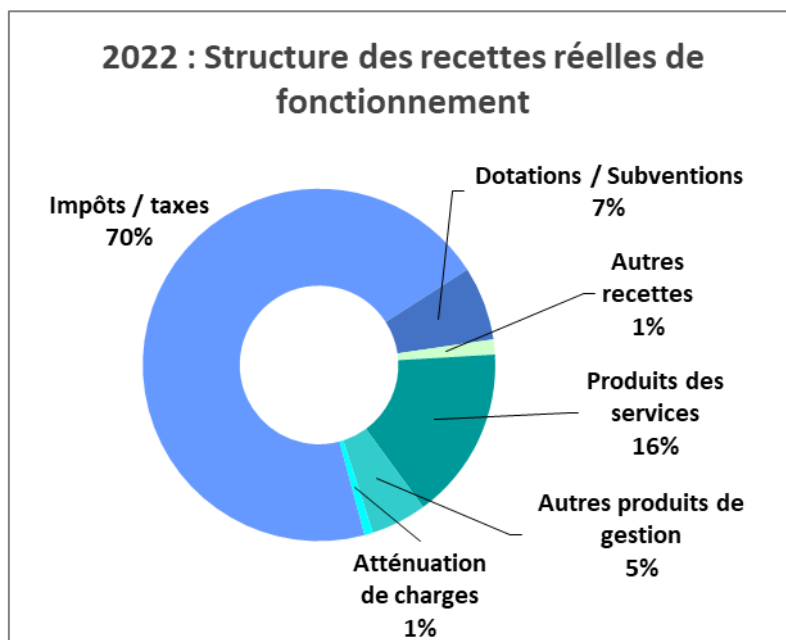
Année	2020 CA	2021 CA	2022 CA	2022-2021 valeur	2022-2021 %
Impôts / taxes	6 848 919	7 761 003	8 223 307	462 304	5,96%
Dotations / Subventions	1 140 382	1 140 333	795 040	-345 293	-30,28%
Recettes d'exploitation	2 587 986	3 116 827	2 555 843	-560 984	-18,00%
Autres recettes	531 174	164 218	161 836	-2 382	-1,45%
Recettes réelles de fonctionnement	11 108 460	12 182 382	11 736 027	-446 355	-3,66%
Opérations d'ordre	1 055 505	1 058 452	1 027 860	-30 592	-2,89%
Excédent de fonctionnement	3 913 012	4 001 717	4 626 578	624 861	15,61%
Total recettes de fonctionnement	16 076 977	17 242 551	17 390 466	147 915	0,86%

Les principales recettes sont :

- Les droits de mutation : 1 972 500 €. Montant quasi identique à 2021, qui était une année record.
- La taxe de séjour : 484 100 €. Ce chiffre correspond aux taxes encaissées en 2022. Il existe un décalage entre perception et encaissement.
- La fiscalité directe (TH et TF) : 4 800 975 €.

- L'occupation du domaine public communal (concessions halles, plages, terrasses ...) : 747 000 €
- Les autres recettes sont notamment les redevances au pôle enfance jeunesse, maison petite enfance, la taxe sur la consommation finale d'électricité, les parcmètres ...

Les recettes réelles se décomposent de la façon suivante :

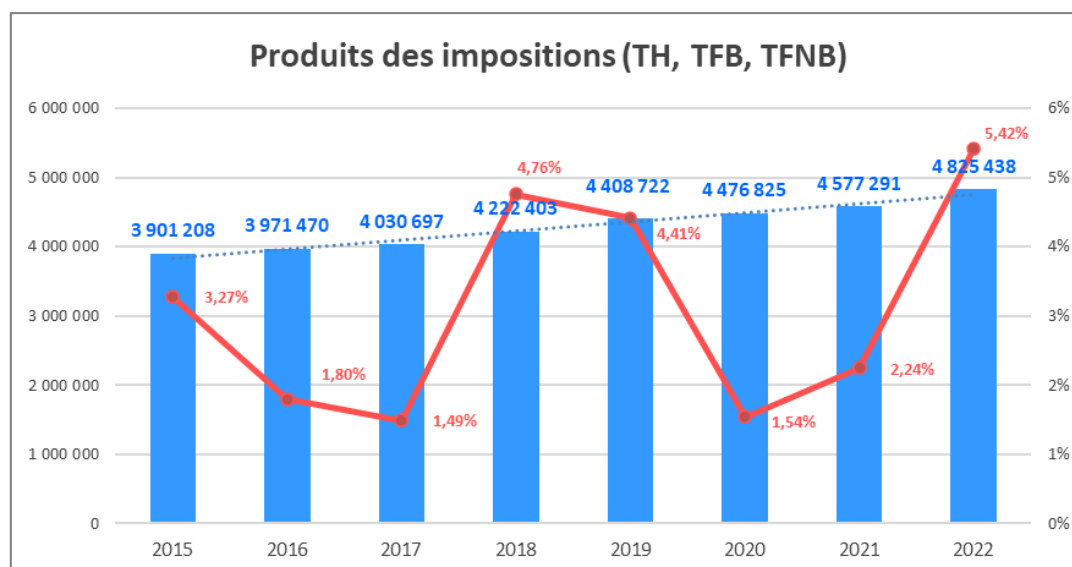


Zoom sur la fiscalité directe :

Le choix a été fait de ne pas augmenter les taux d'imposition en 2022. On retrouve donc :

- Taxe d'habitation sur les résidences non principales : 11,67 %
- Taxe Foncière sur le Bâti : 28,82 %
- Taxe Foncière sur le Non Bâti : 72,50 %.

En plus des taux, les produits des impositions directes évoluent notamment grâce à l'évolution des bases.





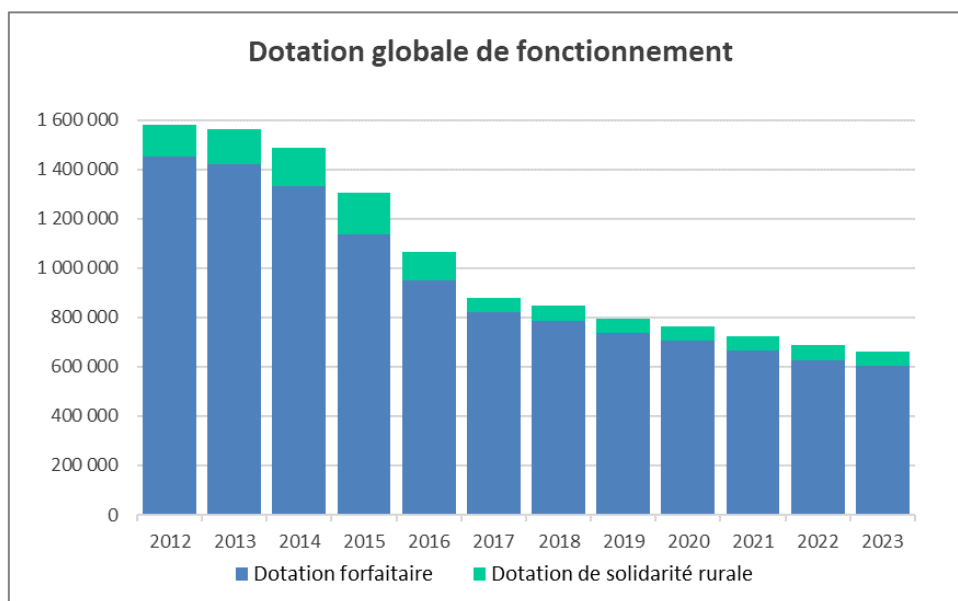
Zoom sur la Dotation Globale de Fonctionnement :

La dotation globale de fonctionnement s'élève à 687 927 €, en diminution de -5,7% par rapport à 2021. Elle se décompose comme suit :

- Dotation forfaitaire 627 550 €
- Dotation de solidarité rurale 60 377 €

Entre 2012 et 2022 les Dotations de l'Etat ont été diminuées de -56,43% soit -890 917 €.

Elles ont évolué de la manière suivante :



1.2 Les dépenses réelles de fonctionnement

Concernant les dépenses de fonctionnement, on retrouve ici toutes les dépenses récurrentes de la collectivité, on y retrouve principalement :

- Les dépenses de personnel ;
- Les charges à caractère général ;
- Les autres charges de gestion courante.

Pour l'exercice 2022, les dépenses réelles de fonctionnement s'élèvent à un montant total de 10 038 194 € pour 121 agents en équivalent temps plein en fin d'année, elles étaient de 9 551 122 € en 2021.

Les dépenses réelles de fonctionnement 2022 sont impactées par l'inflation, pour seul exemple les fluides ont augmenté de +110 000 €.

Nous retrouvons également le transfert des excédents de fonctionnement eau et assainissement transférés au Sydec pour 578 700 €.

Comme côté recettes nous voyons la disparition de la quasi-totalité des subventions versées au budgets annexes, notamment celle à Pédebert -330 000 et à la Maison petite enfance -200 000 €.

Les charges de personnel ont augmenté de 440 000 €.

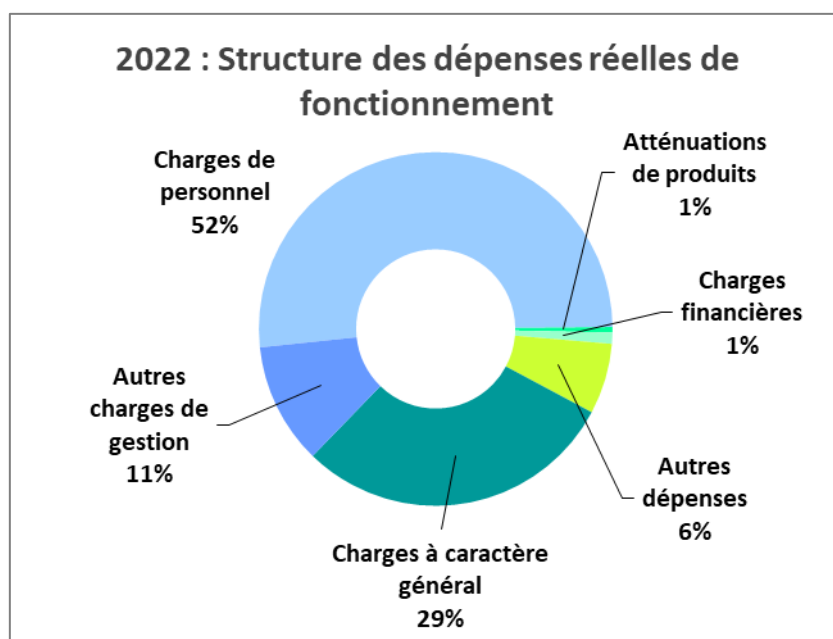
Des choix d'amélioration des services (urbanisme, finances, ressources humaines, affaires générales) ont été faits sur 2021 et 2022 (effet année pleine sur 2022).

Les ressources humaines sont également impactées par quelques arrêts de travail de longue durée (remplacements à couvrir) et une difficulté croissante à recruter des agents, tant saisonniers que permanents (MNS, saisonniers longue durée pour les services techniques ou la police).

Le reste de l'augmentation est due : aux évolutions des carrières et à des décisions de l'Etat pour les refontes des grilles indiciaires ou la revalorisation du point d'indice.

Année	2020 CA	2021 CA	2022 CA	2022-2021 valeur	2022-2021 %
Charges de gestion	4 721 865	4 548 588	4 067 953	-480 635	-10,57%
Charges de personnel	4 515 212	4 727 523	5 168 633	441 110	9,33%
Atténuations de produits	19 434	44 247	50 205	5 959	13,47%
Charges financières	187 738	158 717	102 727	-55 990	-35,28%
Autres dépenses	7 969	72 048	648 677	576 629	800,34%
Dépenses réelles de fonctionnement	9 452 217	9 551 122	10 038 194	487 073	5,10%
Opérations d'ordre	2 078 045	1 854 933	1 698 185	-156 748	-8,45%
Déficit de fonctionnement	0	0	0	0	
Total dépenses de fonctionnement	11 530 263	11 406 055	11 736 380	330 325	2,90%

Les dépenses réelles se décomposent de la façon suivante :



2 Section d'investissement

A l'inverse de la section de fonctionnement qui implique des recettes et dépenses récurrentes, la section d'investissement comprend des recettes et dépenses définies dans le temps en fonction des différents projets de la collectivité.

2.1 Les recettes réelles d'investissement


Concernant les recettes d'investissement, on retrouve principalement :

- Les subventions d'investissement (provenant de l'Etat, de la région, département, Europe, Macs ...) ;
- Le FCTVA et la taxe d'aménagement ;
- L'excédent de fonctionnement capitalisé (l'imputation des excédents de la section de fonctionnement) ;
- Les emprunts.

Pour l'exercice 2022, les recettes réelles d'investissement s'élèvent à 2 049 252 €, elles étaient de 1 723 008 € en 2021.

Elles se décomposent de la façon suivante :

Année	2020 CA	2021 CA	2022 CA	2022-2021 valeur	2022-2021 %
Subventions d'investissement	256 314	398 707	177 359	-221 348	-55,52%
Emprunt et dettes assimilées	940	250	712	462	184,80%
Dotations, fonds divers et réserves	2 105 081	1 294 321	1 871 181	576 860	44,57%
<i>Dont 1068</i>	<i>1 305 000</i>	<i>545 000</i>	<i>1 210 000</i>	<i>665 000</i>	<i>122,02%</i>
Autres recettes d'investissement	61 956	29 730	0	-29 730	-100,00%
Recettes réelles d'investissement	2 424 292	1 723 008	2 049 252	326 245	18,93%
Opérations d'ordre	2 078 045	1 854 933	1 698 185	-156 748	-8,45%
Excédent d'investissement	2 621 603	3 755 067	3 479 514	-275 553	-7,34%
RAR	0	0	0	0	
Recettes réelles d'investissement	7 123 940	7 333 009	7 226 952	-106 056	-1,45%



2.2 Les dépenses réelles d'investissement

Pour les dépenses d'investissement, on retrouve principalement :

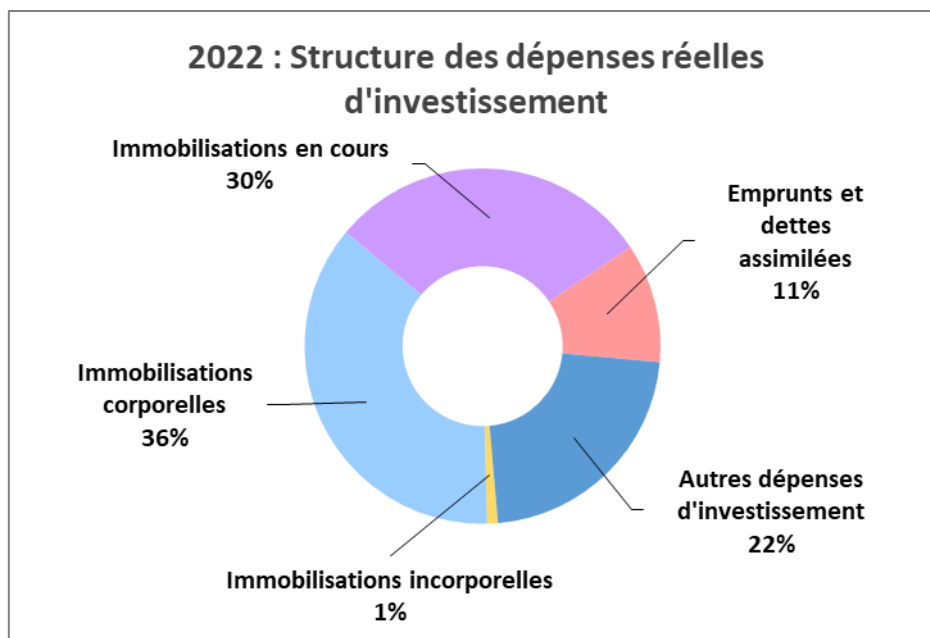
- Les immobilisations corporelles ;
- Les immobilisations en cours ;
- Le remboursement des emprunts.

Pour l'exercice 2022, les dépenses réelles d'investissement s'élèvent à un montant total de 4 720 093 €, elles étaient de 2 821 720 € en 2021.

Année	2020 CA	2021 CA	2022 CA	2022-2021 valeur	2022-2021 %
Immobilisations incorporelles	11 835	13 474	46 322	32 848	243,79%
Immobilisations corporelles	719 360	1 268 610	1 722 237	453 627	35,76%
Immobilisations en cours	625 205	473 948	1 393 934	919 986	194,11%
Emprunts et dettes assimilées	651 300	670 369	511 480	-158 889	-23,70%
Autres dépenses d'investissement	304 469	395 320	1 046 120	650 801	164,63%
Dépenses réelles d'investissement	2 312 170	2 821 720	4 720 093	1 898 374	67,28%
Opérations d'ordre	1 055 505	1 058 452	1 027 860	-30 592	-2,89%
Déficit d'investissement	933 287	932 090	932 090	0	0,00%
RAR	0	602 500	310 000	-292 500	-48,55%
Total dépenses d'investissement	4 300 962	4 812 261	6 680 043	1 867 782	38,81%

En plus des entretiens annuels et des acquisitions de matériels, des travaux importants ont été réalisés en 2022 dont entre autres : l'extension de deux stands aux halles, la rénovation de l'église de Soorts, un gros entretien à l'école de Soorts, la création du parking des écoles, ainsi que l'amorce des travaux du poste de police et de la place des landais.

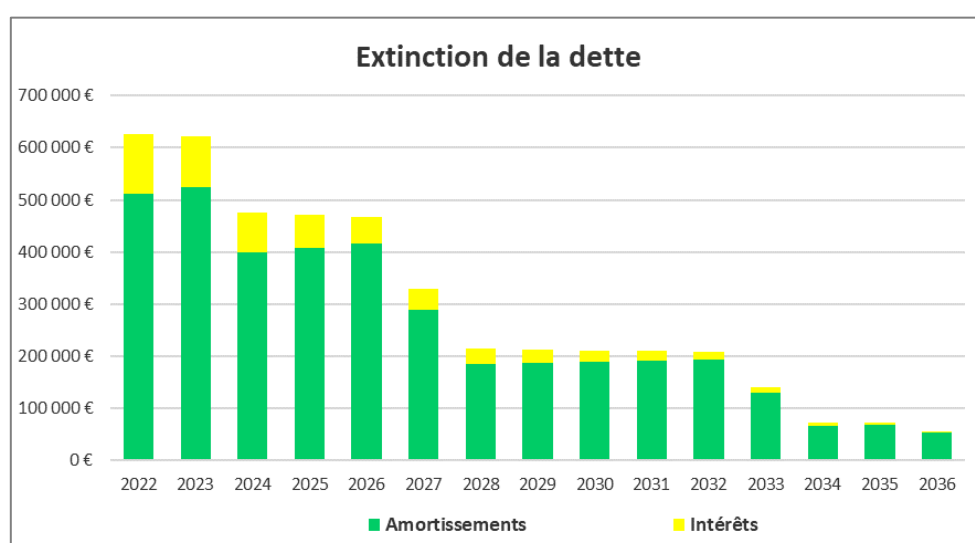
Les dépenses réelles d'investissement se décomposent de la façon suivante :



Zoom sur la dette en capital :

Le remboursement de la dette en capital s'est élevé à 511 230 € en 2022.

L'extinction de la dette sur les années futures, sans souscription d'un nouvel emprunt, serait la suivante en remboursement du capital et des intérêts.



La projection de désendettement permet à la collectivité d'envisager de nouveaux emprunts pour répondre aux futurs besoins en investissement.

3 Résultats de l'exercice

Réalisations de l'exercice	Dépenses	Recettes	Solde d'execution
Section de fonctionnement	11 736 380	12 763 887	1 027 507
Section d'investissement	5 747 953	3 747 438	-2 000 515
Total	17 484 333	16 511 325	-973 008
Reports	Dépenses	Recettes	Solde d'execution
Section de fonctionnement	0	4 626 578	4 626 578
Section d'investissement	932 090	3 479 514	2 547 424
Total Réalisations + reports	Dépenses	Recettes	Solde d'execution
Section de fonctionnement	11 736 380	17 390 466	5 654 086
Section d'investissement	6 680 043	7 226 952	546 909
Restes à réaliser	Dépenses	Recettes	Solde d'execution
Section de fonctionnement	0	0	0
Section d'investissement	310 000	0	-310 000
Résultats totaux	Dépenses	Recettes	Solde d'execution
Section de fonctionnement	11 736 380	17 390 466	5 654 086
Section d'investissement	6 990 043	7 226 952	236 909
Total	18 726 423	24 617 418	5 890 995

4 Ratios d'analyse financière

Le tableau ci-dessous retrace les évolutions de l'épargne brute et de l'épargne nette de la collectivité avec les indicateurs permettant de les calculer. Pour rappel :

L'épargne brute, elle correspond à l'excédent de la section de fonctionnement sur un exercice, c'est à dire la différence entre les recettes réelles de fonctionnement et les dépenses réelles de fonctionnement. Elle sert ainsi à financer :

- Le remboursement du capital de la dette de l'exercice (inscrit au compte 1641 des dépenses d'investissement)
- L'autofinancement des investissements

A noter qu'une Collectivité est en déséquilibre budgétaire au sens de l'article L.1612-4 du CGCT si son montant d'épargne brute dégagé sur un exercice ne lui permet pas de rembourser son capital de la dette sur ce même exercice.

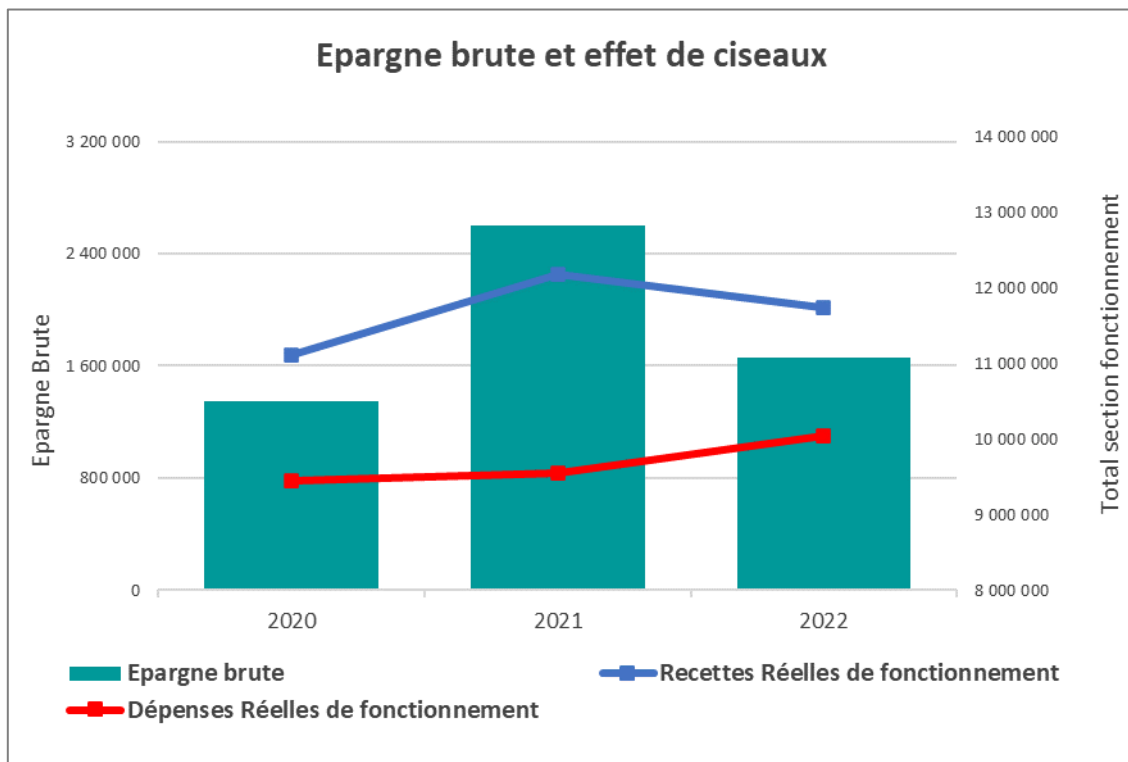
L'épargne nette ou capacité d'autofinancement représente le montant d'autofinancement réel de la collectivité sur un exercice. Celle-ci est composée de l'excédent de la section de fonctionnement (ou épargne brute) duquel a été retraité le montant des emprunts souscrits par la Collectivité sur l'exercice.

Evolution des niveaux d'épargne de la collectivité

Année	2020 CA	2021 CA	2022 CA	2022-2021 valeur	2022-2021 %
Recettes Réelles de fonctionnement	11 108 460	12 182 382	11 736 027	-446 355	-3,66%
<i>Dont recettes exceptionnelles</i>	<i>313 000</i>	<i>34 220</i>	<i>35 800</i>	<i>1 580</i>	<i>4,62%</i>
Dépenses Réelles de fonctionnement	9 452 217	9 551 122	10 038 194	487 073	5,10%
<i>Dont dépenses exceptionnelles</i>	<i>7 969</i>	<i>72 048</i>	<i>634 742</i>	<i>562 695</i>	<i>781,00%</i>
Epargne brute	1 343 243	2 597 040	1 662 033	-935 007	-36,00%
Taux d'épargne brute	12,09%	21,32%	14,16%		
Amortissement du capital	647 445	666 514	511 230	-155 284	-23,30%
Epargne nette	695 797	1 930 526	1 150 803	-779 723	-40,39%
Encours de dettes	5 516 919	4 846 551	3 296 232	-1 550 319	-31,99%
Capacité de désendettement	4,11	1,87	1,98		

L'épargne brute

Le montant d'épargne brute de la Collectivité est égal à la différence entre l'axe bleu et l'axe rouge (prendre en compte les retraitements). Si les dépenses réelles de fonctionnement progressent plus rapidement que les recettes réelles de fonctionnement, un effet de ciseau se crée, ce qui a pour conséquence d'endommager l'épargne brute dégagée par la Collectivité et de possiblement dégrader sa situation financière.



Pour l'exercice 2022, l'épargne brute s'élève à un montant total de 1 662 033 €, elle était de 2 597 040 € en 2021.

Comme nous l'avons vu dans les points précédents, les recettes réelles ont diminué suite à la disparition des budgets annexes eau et assainissement (surtaxes d'environ 320 000 €), la réintégration de la maison petite enfance dans le budget principal (200 000 €) et les subventions exceptionnelles versées en 2021 aux budgets annexes (397 000 € casino et Pédebert 2).

Les recettes classiques se sont pour leur part bien maintenues : fiscalité, droits de mutation, taxe de séjour, occupation du domaine public concédé ...

Pour les dépenses réelles, l'augmentation est due à l'inflation (notamment les fluides +110 000 €), aux écritures de transfert des excédents eau et assainissement au Sydec (dépense exceptionnelle de 578 700 €) et aux charges de personnel (+440 000 €).

Ces effets conjugués ont réduit l'épargne brute de 935 000 €, dont 578 700 € dû au transfert des excédents au Sydec.

Sans cette dépense exceptionnelle, l'épargne brute aurait été de 2 240 000 €, soit -357 000 € par rapport à 2021.

Il est donc important de faire attention à l'évolution de cet indicateur, surtout en période d'inflation. Il sera nécessaire dans les années à venir, de trouver de nouvelles recettes mais aussi d'être attentif au montant des dépenses réelles.

L'augmentation de l'épargne brute nous permettrait de générer plus d'autofinancement et donc de pouvoir investir.

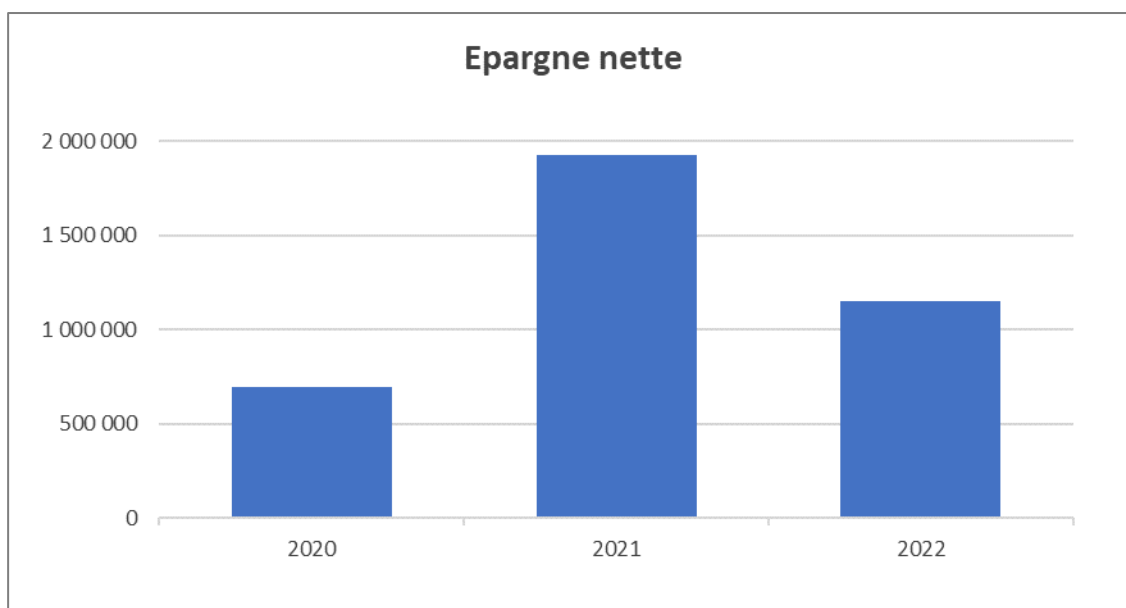
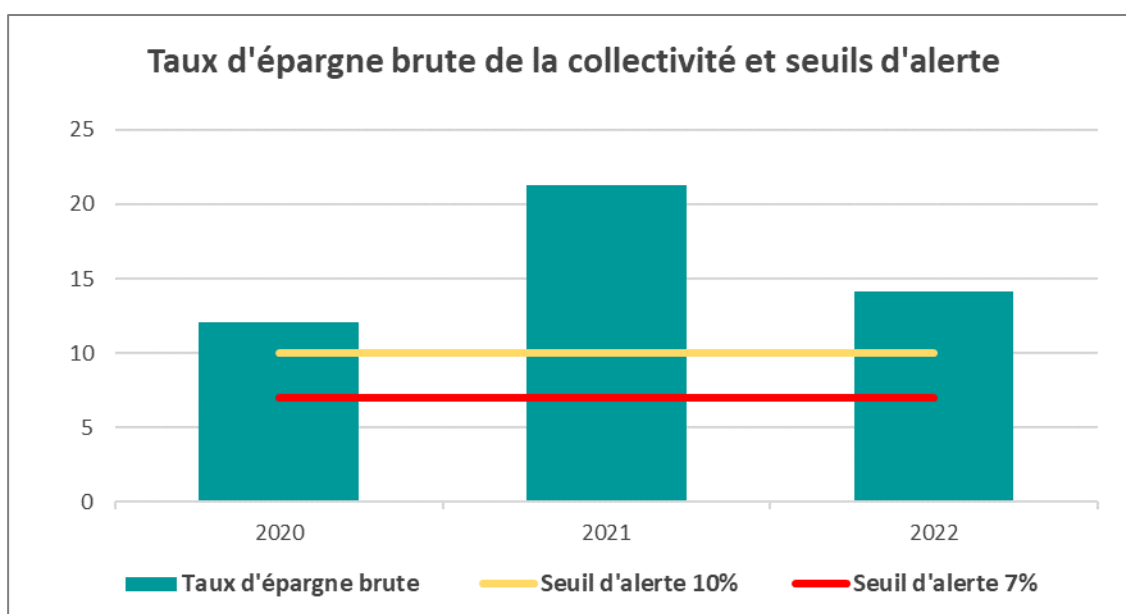
Le taux d'épargne brute

Le taux d'épargne brute correspond au rapport entre l'épargne brute (hors produits et charges exceptionnels) et les recettes réelles de fonctionnement de la collectivité. Il permet de mesurer le pourcentage de ces recettes qui pourront être alloués à la section d'investissement afin de rembourser le capital de la dette et autofinancer les investissements de l'année en cours.

Deux seuils d'alerte sont ici présentés. Le premier, à 10% correspond à un premier avertissement, la collectivité en dessous de ce seuil n'est plus à l'abri d'une chute sensible ou perte totale d'épargne.

Le second seuil d'alerte (7% des RRF) représente un seuil limite. En dessous de ce seuil, la collectivité ne dégage pas suffisamment d'épargne pour rembourser sa dette, investir et également pouvoir emprunter si elle le souhaite.

Pour information, le taux moyen d'épargne brute d'une collectivité française se situait aux alentours de 15% en 2020 (DGCL – Données DGFIP).

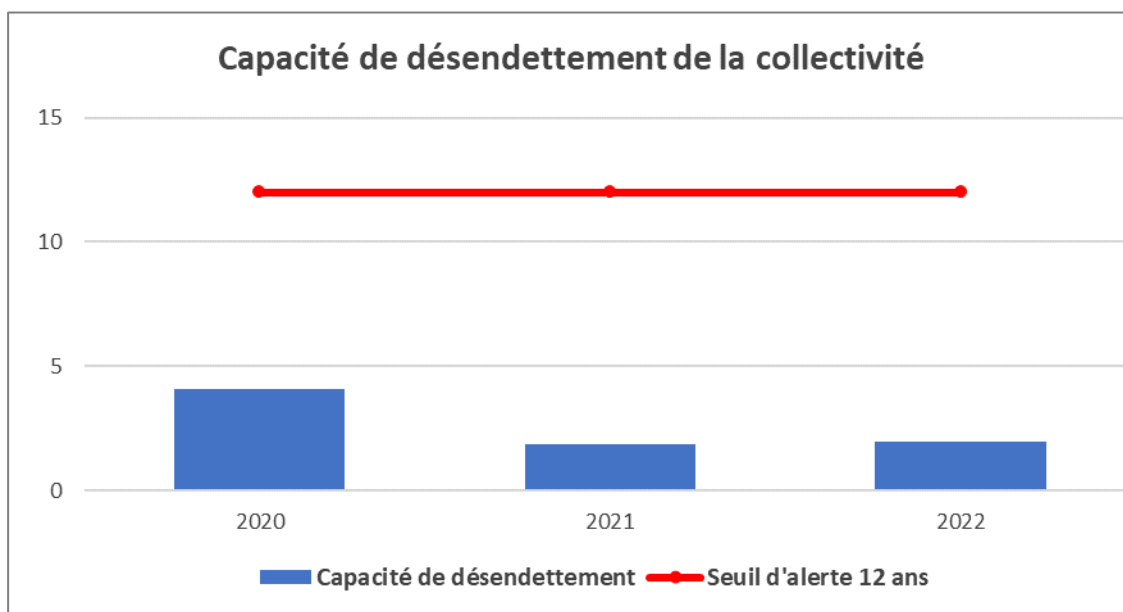


La capacité de désendettement

La capacité de désendettement constitue le rapport entre l'encours de dette de la collectivité et son épargne brute. Elle représente le nombre d'années que mettrait la collectivité à rembourser sa dette si elle consacrait l'intégralité de son épargne dégagée sur sa section de fonctionnement à cet effet.

Un seuil d'alerte est fixé à 12 ans, durée de vie moyenne d'un investissement avant que celui-ci ne nécessite des travaux de réhabilitation. Si la capacité de désendettement de la collectivité est supérieure à ce seuil, cela veut dire qu'elle devrait de nouveau emprunter pour réhabiliter un équipement sur lequel elle n'a toujours pas fini de rembourser sa dette. Un cercle négatif se formerait alors et porterait sérieusement atteinte à la solvabilité financière de la collectivité, notamment au niveau des établissements de crédit.

Pour information, la capacité de désendettement moyenne d'une commune française se situait aux alentours de 5,5 années en 2021 (bulletin d'information statistique de la DGCL 2021).



5 Les ratios obligatoires

Le tableau ci-dessous présente les ratios obligatoires de la Collectivité sur la période 2020 – 2022.

Ratios / Année	2020	2021	2022
1 - DRF € / hab	1 342	1 357	1 398
2 - Fiscalité directe € / hab	635	650	672
3 - RRF € / hab	1 577	1 731	1 635
4 - Dépenses d'équipement € / hab	207	204	201
5 - Dette / hab	783	689	459
6 - DGF / hab	100	95	87
7 - Dépenses de personnel / DRF	47,8%	49,5%	51,5%
8 - CMPF (coeff de mobilisation du potentiel fiscal) Fiscalité / PF	0,51	0,51	0,55
9 - DRF + Capital de la dette / RRF	90,9%	83,9%	89,9%
10 - Dépenses d'équipement / RRF	13,1%	11,8%	12,3%
11 - Encours de la dette / RRF Taux d'endettement	49,7%	39,8%	28,1%

Comparatif avec les communes de même strate :

Communes en France métropolitaine	Ratio 1 €/h	Ratio 2 €/h	Ratio 2 bis €/h	Ratio 3 €/h	Ratio 4 €/h	Ratio 5 €/h	Ratio 6 €/h	Ratio 7 %	Ratio 9 %	Ratio 10 %	Ratio 11 %
Moins de 100 hab.	896	329	356	1 243	493	643	263	23,7	81,4	39,6	51,8
100 à 200 hab.	670	296	316	911	334	591	203	29,2	83,8	36,7	64,9
200 à 500 hab.	588	312	334	770	269	546	163	35,8	86,7	34,9	70,9
500 à 2 000 hab.	615	352	421	787	260	611	154	45,1	87,8	33,1	77,6
2 000 à 3 500 hab.	708	420	533	900	283	698	152	51,5	87,2	31,4	77,6
3 500 à 5 000 hab.	820	477	621	1 023	294	741	153	54,2	88,1	28,7	72,4
5 000 à 10 000 hab.	918	526	697	1 124	288	821	154	57,5	89,3	25,6	73,0
10 000 à 20 000 hab.	1 071	596	806	1 272	292	862	173	60,5	91,1	22,9	67,7
20 000 à 50 000 hab.	1 212	670	887	1 405	301	1 018	202	62,4	93,4	21,4	72,4
50 000 à 100 000 hab.	1 319	708	957	1 526	321	1 367	206	61,7	95,0	21,0	89,6
100 000 hab. et plus hors Paris	1 151	675	795	1 321	222	1 082	212	59,3	95,3	16,8	81,9

Communes touristiques hors montagne	844	907	583	651	1 107	294	925	133	56,7	90,5	26,5	83,5
Moins de 100 hab.	6	2 083	465	1 008	2 312	1 486	416	483	61,6	92,9	64,3	18,0
100 à 200 hab.	24	673	267	298	879	360	898	179	39,0	88,2	41,0	102,1
200 à 500 hab.	88	607	295	342	785	330	570	154	43,9	89,1	42,0	72,6
500 à 2000 hab.	306	634	381	412	805	245	594	155	49,0	86,9	30,4	73,7
2000 à 3500 hab.	164	725	464	523	939	307	748	156	53,6	85,3	32,7	79,7
3500 à 10 000 hab.	186	907	577	640	1 130	291	871	135	56,9	88,5	25,8	77,1
10 000 à 20 000 hab.	48	1 007	670	777	1 219	298	947	108	58,6	90,4	24,5	77,7
20 000 à 50 000 hab.	19	1 060	714	785	1 248	310	1 143	131	57,6	94,5	24,8	91,6
50 000 hab. et plus	3	1 160	685	739	1 241	303	1 709	110	62,7	105,3	24,4	137,7

Sources : DGCL

Moyennes nationales des principaux ratios financiers par strates

Ratio 1 = Dépenses réelles de fonctionnement (DRF)/population : montant total des dépenses de fonctionnement en mouvements réels. Les dépenses liées à des travaux en régie (crédit du compte 72) sont soustraites aux DRF.

Ratio 2 = Produit des impositions directes/population (recettes hors fiscalité reversée). Ratio 2 bis = Produit des impositions directes/population. En plus des impositions directes, ce ratio intègre les prélèvements pour reversements de fiscalité et la fiscalité reversée aux communes par les groupements à fiscalité propre.

Ratio 3 = Recettes réelles de fonctionnement (RRF)/population : montant total des recettes de fonctionnement en mouvements réels. Ressources dont dispose la commune, à comparer aux dépenses de fonctionnement dans leur rythme de croissance.

Ratio 4 = Dépenses brutes d'équipement/population : dépenses des comptes 20 (immobilisations incorporelles) sauf 204 (subventions d'équipement versées), 21 (immobilisations corporelles), 23 (immobilisations en cours), 454 (travaux effectués d'office pour le compte de tiers), 456 (opérations d'investissement sur établissement d'enseignement) et 458 (opérations d'investissement sous mandat). Les travaux en régie sont ajoutés au calcul. Pour les départements et les régions, on rajoute le débit du compte correspondant aux opérations d'investissement sur établissements publics locaux d'enseignement (455 en M14).

Ratio 5 = Dette/population : capital restant dû au 31 décembre de l'exercice. Endettement d'une collectivité à compléter avec un ratio de capacité de désendettement (dette/épargne brute) et le taux d'endettement (ratio 11).

Ratio 6 = DGF/population : recettes du compte 741 en mouvements réels, part de la contribution de l'État au fonctionnement de la commune.

Ratio 7 = Dépenses de personnel/DRF : mesure la charge de personnel de la commune ; c'est un coefficient de rigidité car c'est une dépense incompressible à court terme, quelle que soit la population de la commune.

Ratio 9 = Marge d'autofinancement courant (MAC) = (DRF + remboursement de dette) /RRF : capacité de la commune à financer l'investissement une fois les charges obligatoires payées. Les remboursements de dette sont calculés hors gestion active de la dette. Plus le ratio est faible, plus la capacité à financer l'investissement est élevée ; a contrario, un ratio supérieur à 100 % indique un recours nécessaire à l'emprunt pour financer l'investissement. Les dépenses liées à des travaux en régie sont exclues des DRF.

Ratio 10 = Dépenses brutes d'équipement/RRF = taux d'équipement : effort d'équipement de la commune au regard de sa richesse. À relativiser sur une année donnée car les programmes d'équipement se jouent souvent sur plusieurs années. Les dépenses liées à des travaux en régie, ainsi que celles pour compte de tiers sont ajoutées aux dépenses d'équipement brut.

Ratio 11 = Dette/RRF = taux d'endettement : mesure la charge de la dette d'une collectivité relativement à sa richesse.